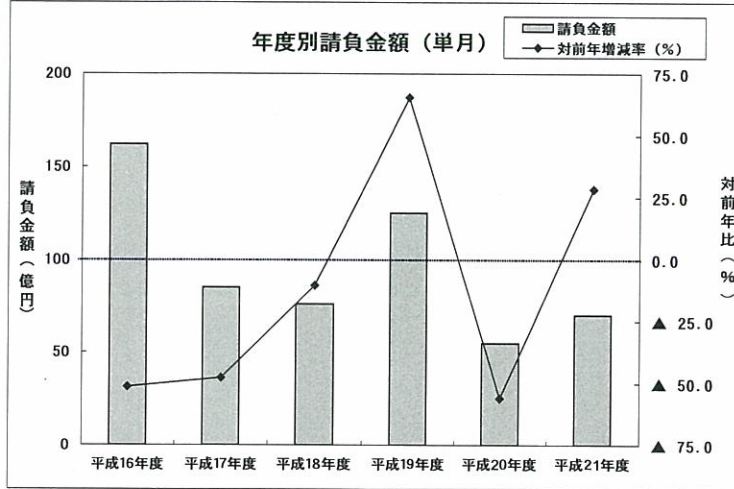


単月（平成21年5月の状況）

【請負金額 大幅増】

- 当月の公共工事動向を当社の保証取扱から見ると、件数は89件で9.9%増となり、請負金額は70億円で28.4%増となった。
- 請負金額を発注者別にみると、県、その他の公共的団体で大幅減となったものの、国で88.5倍、独立行政法人等で16.5倍、市町村で2桁増となった。
- 請負金額を地区別にみると、大津・湖東で大幅減となったものの、湖南で14.5倍、甲賀・湖西で著増、湖北で大幅増、東近江で2桁増となった。

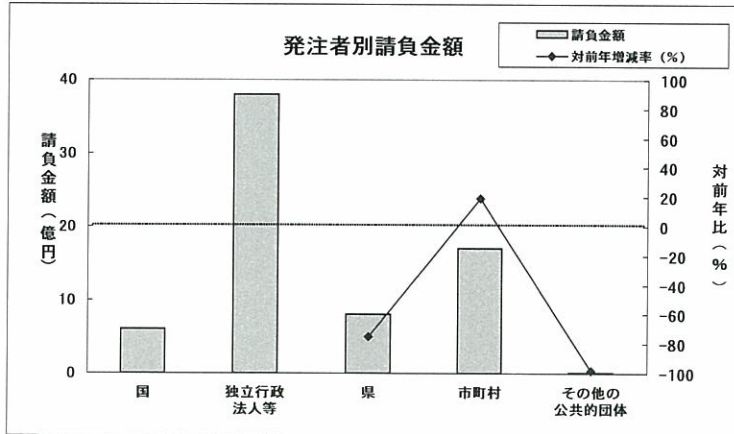
1. 全般の状況



(請負金額：単位 億円)

	件数	対前年増減率 (%)	請負金額	対前年増減率 (%)
平成16年度	113	▲ 33.9	162	▲ 51.5
平成17年度	100	▲ 11.5	85	▲ 47.8
平成18年度	100	0.0	76	▲ 10.4
平成19年度	132	32.0	125	65.3
平成20年度	81	▲ 38.6	55	▲ 56.0
平成21年度	89	9.9	70	28.4

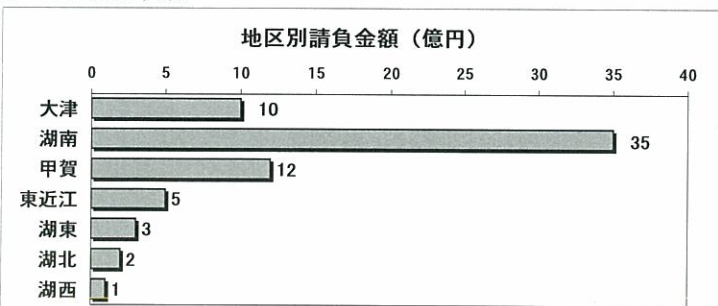
2. 発注者別の状況



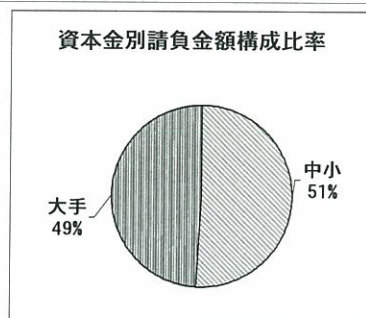
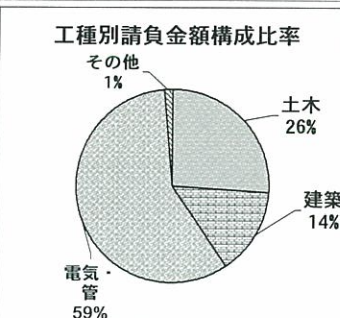
	件数	対前年増減率 (%)	請負金額	対前年増減率 (%)
国	7	600.0	6	8737.5 (※)
独立行政法人等	10	400.0	38	1514.0 (※)
県	22	▲ 31.2	8	▲ 75.0
市町村	49	19.5	17	19.4
その他の公共的団体	1	▲ 80.0	0.09	▲ 98.2

(※)増減率が極端な数値のため、折れ線グラフは非表示にしています。

3. その他の状況



	件数	対前年増減率 (%)	請負金額	対前年増減率 (%)
地区別	大津	25	31.6	10 ▲ 56.1
	湖南	19	26.7	35 ▲ 1316.6
	甲賀	14	55.6	12 52.2
	東近江	7	▲ 41.7	5 16.8
	湖東	11	▲ 15.4	3 ▲ 76.2
	湖北	9	▲ 10.0	2 36.1
湖西	4	33.3	1 75.6	



	件数	対前年増減率 (%)	請負金額	対前年増減率 (%)
工種別	土木	45	12.5	18 20.1
	建築	16	23.1	10 ▲ 19.0
	電気・管	18	12.5	40 57.3
	その他	10	▲ 16.7	1 22.1

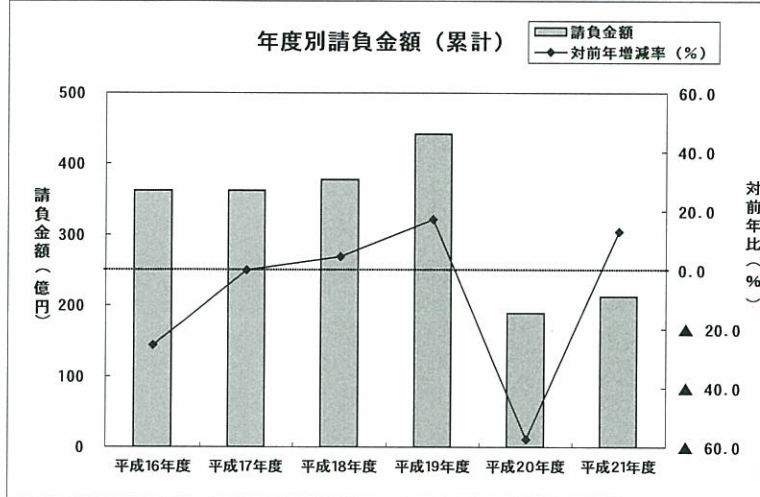
	件数	対前年増減率 (%)	請負金額	対前年増減率 (%)
資本金別	中小	79	16.2	35 12.3
	大手	13	▲ 23.5	34 50.5

【請負金額 2桁増】

- 今年度の公共工事動向を当社の保証取扱から見ると、件数は244件で11.9%増となり、請負金額は213億円で13.0%増となった。
- 請負金額を発注者別にみると、県で半減、その他の公共的団体で微減となったものの、独立行政法人等で3.5倍、市町村で2.5倍、国で著増となった。
- 請負金額を地区別にみると、大津・湖西で半減、湖東・湖北で2桁減となったものの、湖南で5.5倍、甲賀で3倍、東近江で2.5倍となった。

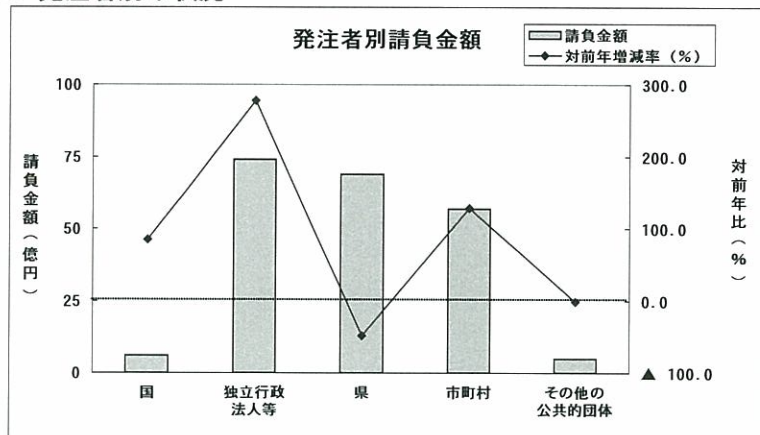
1. 全般の状況

（請負金額：単位 億円）



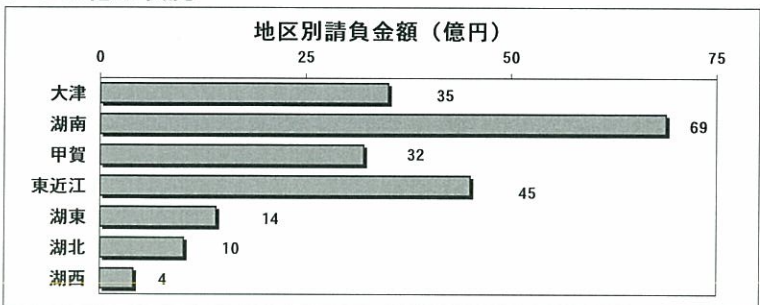
	件数	対前年増減率 (%)	請負金額	対前年増減率 (%)
平成16年度	261	▲ 26.3	362	▲ 25.4
平成17年度	258	▲ 1.1	362	0.0
平成18年度	243	▲ 5.8	378	4.5
平成19年度	359	47.7	442	17.1
平成20年度	218	▲ 39.3	189	▲ 57.3
平成21年度	244	11.9	213	13.0

2. 発注者別の状況

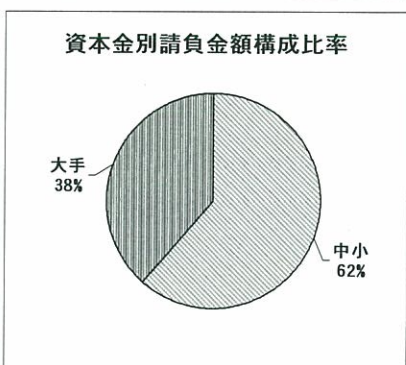
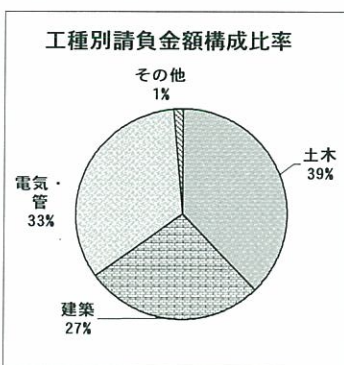


	件数	対前年増減率 (%)	請負金額	対前年増減率 (%)
国	9	28.6	6	85.1
独立行政法人等	25	150.0	74	278.1
県	125	▲ 5.3	69	▲ 48.4
市町村	79	25.4	57	128.4
その他の公共的団体	6	0.0	5	▲ 1.7

3. その他の状況



	件数	対前年増減率 (%)	請負金額	対前年増減率 (%)	
地区別	大津	48	▲ 15.8	35	▲ 66.9
	湖南	48	50.0	69	589.9
	甲賀	31	47.6	32	197.8
	東近江	42	2.4	45	117.6
	湖東	29	52.6	14	▲ 17.1
	湖北	31	▲ 8.8	10	▲ 18.2
	湖西	15	7.1	4	▲ 51.5



	件数	対前年増減率 (%)	請負金額	対前年増減率 (%)	
工種別	土木	152	12.6	80	35.1
	建築	33	37.5	58	▲ 16.5
	電気・管	33	6.5	71	32.1
	その他	26	▲ 7.1	3	▲ 39.1

	件数	対前年増減率 (%)	請負金額	対前年増減率 (%)	
資本金別	中小	207	9.5	131	30.7
	大手	49	22.5	82	▲ 7.1