

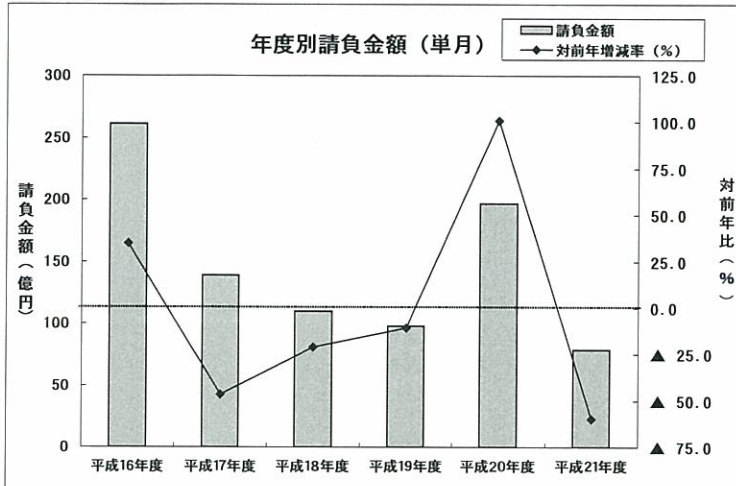
単月（平成21年6月の状況）

【請負金額 半減】

- 当月の公共工事動向を当社の保証取扱から見ると、件数は192件で7.9%増となり、請負金額は79億円で59.9%減となった。
- 請負金額を発注者別にみると、独立行政法人等・その他の公共的団体で大幅減、県で2桁減、市町村で減少した。
- 請負金額を地区別にみると、湖西で3倍、甲賀で大幅増となったものの、湖南で大幅減、東近江・湖北で半減、大津で2桁減、湖東で減少となった。

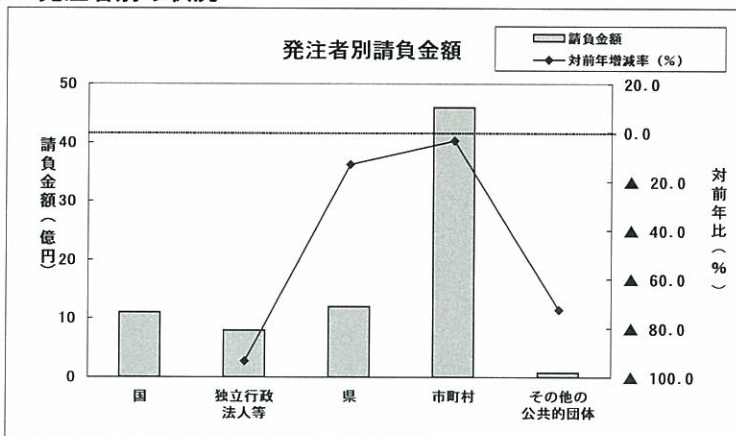
1. 全般の状況

（請負金額：単位 億円）



	件数	対前年増減率 (%)	請負金額	対前年増減率 (%)
平成16年度	311	14.3	261	34.7
平成17年度	244	▲ 21.5	139	▲ 46.7
平成18年度	209	▲ 14.3	110	▲ 21.0
平成19年度	199	▲ 4.8	98	▲ 10.7
平成20年度	178	▲ 10.6	197	100.9
平成21年度	192	7.9	79	▲ 59.9

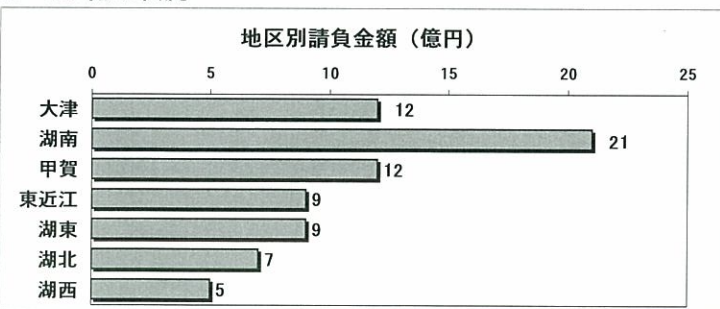
2. 発注者別の状況



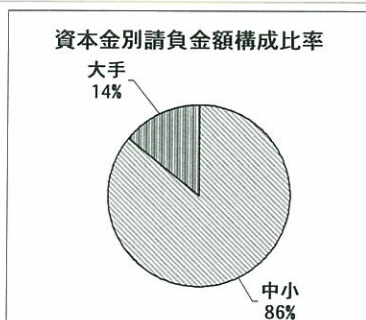
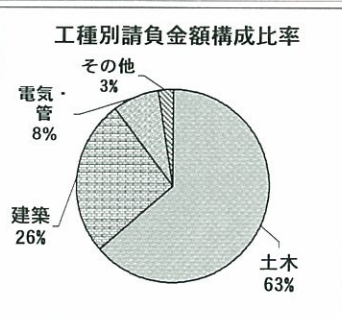
	件数	対前年増減率 (%)	請負金額	対前年増減率 (%)
国	10	<	11	< (※)
独立行政法人等	6	▲ 33.3	8	▲ 93.4
県	54	▲ 5.3	12	▲ 13.0
市町村	120	15.4	46	▲ 3.3
その他の公共的団体	2	▲ 75.0	0.8	▲ 72.4

(※)前年度に国の実績がなかったため、折れ線グラフは非表示にしています。

3. その他の状況



	件数	対前年増減率 (%)	請負金額	対前年増減率 (%)
地区別	大津	41	13.9	▲ 19.5
	湖南	30	▲ 3.2	▲ 83.2
	甲賀	27	▲ 3.6	20.6
	東近江	33	65.0	▲ 45.7
	湖東	22	▲ 31.2	▲ 6.9
	湖北	27	12.5	▲ 42.0
	湖西	12	71.4	193.7



	件数	対前年増減率 (%)	請負金額	対前年増減率 (%)	
工種別	土木	125	16.8	49	61.6
	建築	24	33.3	20	▲ 85.2
	電気・管	22	▲ 26.7	6	▲ 69.1
	その他	21	▲ 8.7	2	▲ 45.7

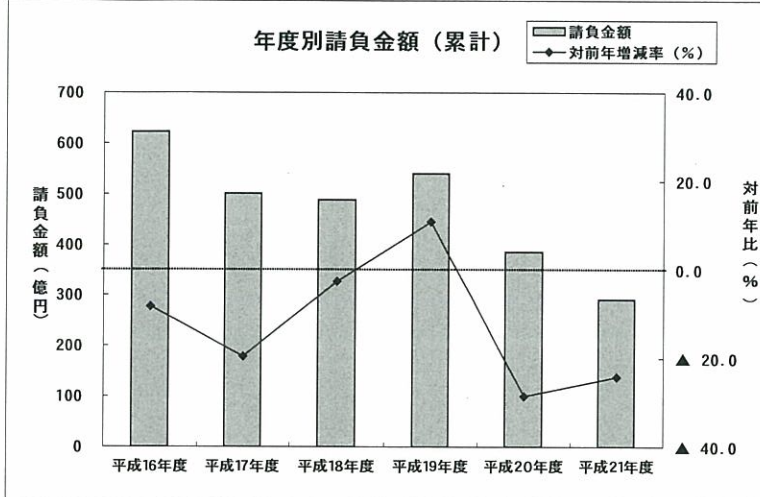
	件数	対前年増減率 (%)	請負金額	対前年増減率 (%)	
資本金別	中小	177	14.2	67	13.7
	大手	15	▲ 34.8	11	▲ 91.8

累計（平成21年4月～6月までの状況）

【請負金額 大幅減】

- 今年度の公共工事動向を当社の保証取扱から見ると、件数は436件で10.1%増となり、請負金額は292億円で24.2%減となった。
- 請負金額を発注者別にみると、国で4.5倍、市町村で大幅増となったものの、独立行政法人等・県で半減、その他公共的団体で大幅減となった。
- 請負金額を地区別にみると、甲賀で倍増、東近江で大幅増となったものの、大津・湖南・湖北で大幅減、湖東で2桁減、湖西で減少した。

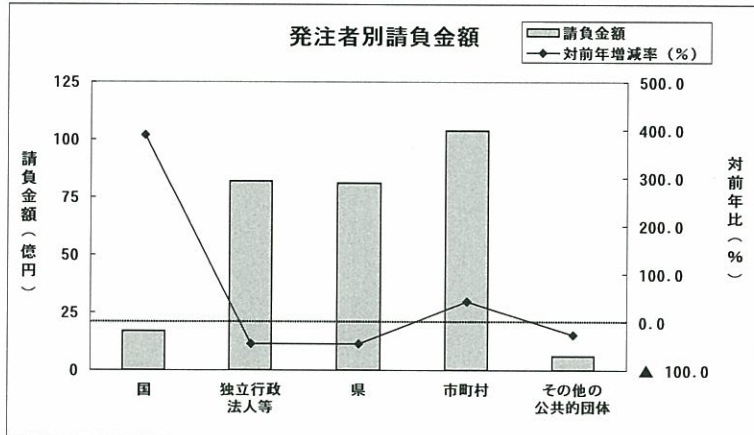
1. 全般の状況



（請負金額：単位 億円）

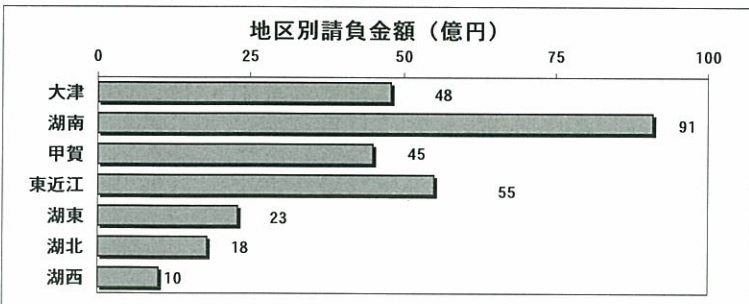
	件数	対前年増減率 (%)	請負金額	対前年増減率 (%)
平成16年度	572	▲ 8.6	623	▲ 8.2
平成17年度	502	▲ 12.2	501	▲ 19.6
平成18年度	452	▲ 10.0	488	▲ 2.6
平成19年度	558	23.5	540	10.8
平成20年度	396	▲ 29.0	386	▲ 28.6
平成21年度	436	10.1	292	▲ 24.2

2. 発注者別の状況

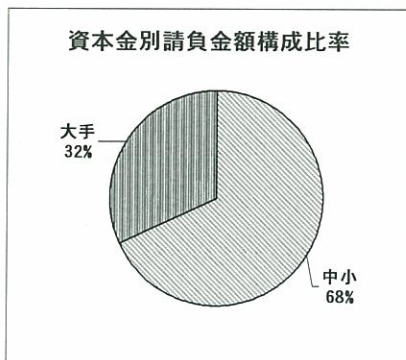
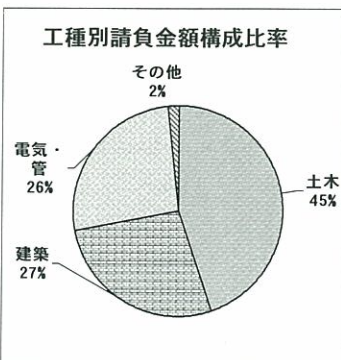


	件数	対前年増減率 (%)	請負金額	対前年増減率 (%)
国	19	171.4	17	389.3
独立行政法人等	31	63.2	82	▲ 45.4
県	179	▲ 5.3	81	▲ 45.1
市町村	199	19.2	104	42.1
その他の公共的団体	8	▲ 42.9	6	▲ 27.1

3. その他の状況



	件数	対前年増減率 (%)	請負金額	対前年増減率 (%)	
地区別	大津	89	▲ 4.3	48	▲ 60.8
	湖南	78	23.8	91	▲ 34.0
	甲賀	58	18.4	45	110.4
	東近江	75	23.0	55	43.6
	湖東	51	0.0	23	▲ 13.5
	湖北	58	0.0	18	▲ 30.3
	湖西	27	28.6	10	▲ 8.0



	件数	対前年増減率 (%)	請負金額	対前年増減率 (%)	
工種別	土木	277	14.5	130	44.0
	建築	57	35.7	79	▲ 62.5
	電気・管	55	▲ 9.8	77	3.0
	その他	47	▲ 7.8	5	▲ 41.7

	件数	対前年増減率 (%)	請負金額	対前年増減率 (%)	
資本金別	中小	384	11.6	199	24.4
	大手	64	1.6	93	▲ 58.6