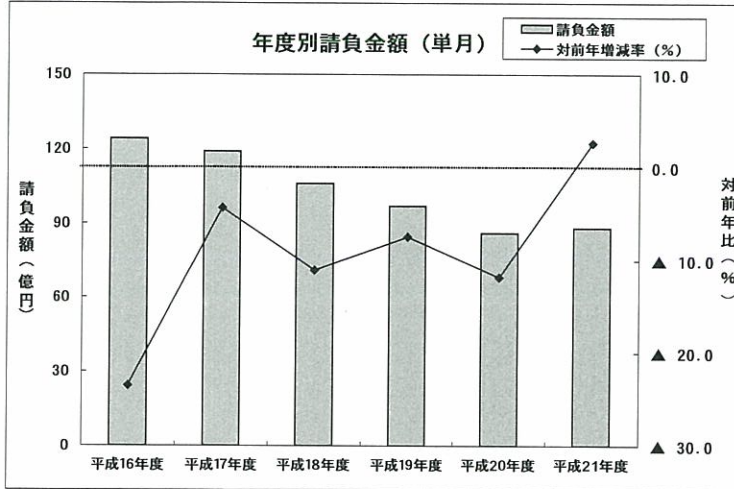


単月（平成21年7月の状況）

【請負金額 微増】

- 当月の公共工事動向を当社の保証取扱から見ると、件数は245件で13.4%増となり、請負金額は88億円で2.6%増となった。
- 請負金額を発注者別にみると、独立行政法人等で半減、国で2桁減となったものの、市町村で大幅増、県で2桁増、その他の公共的団体が微増となった。
- 請負金額を地区別にみると、湖北で半減、東近江で大幅減、甲賀で2桁減となったものの、大津、湖西で大幅増、湖東・湖南で2桁増となった。

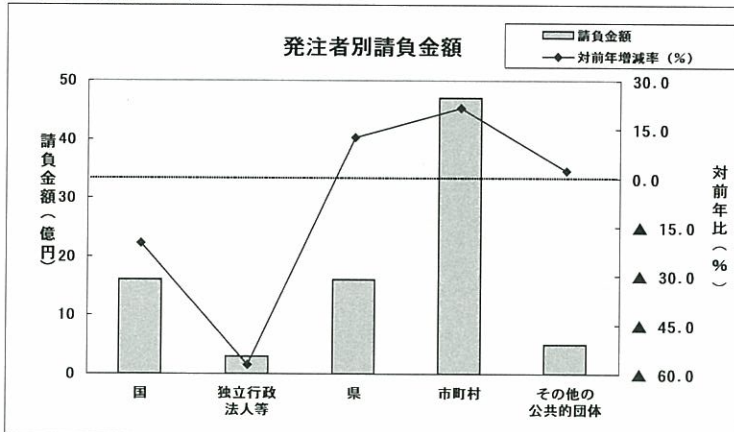
1. 全般の状況



(請負金額：単位 億円)

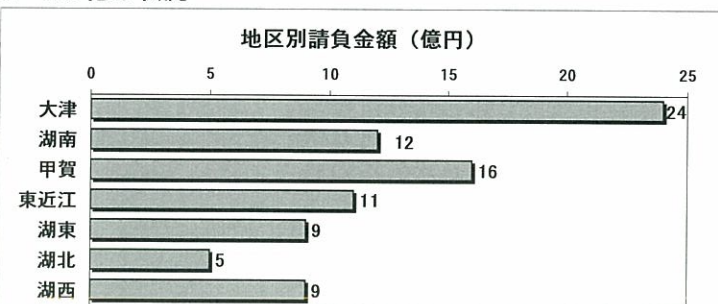
	件数	対前年増減率 (%)	請負金額	対前年増減率 (%)
平成16年度	337	▲ 9.9	124	▲ 23.5
平成17年度	275	▲ 18.4	119	▲ 4.4
平成18年度	244	▲ 11.3	106	▲ 11.1
平成19年度	244	0.0	97	▲ 7.5
平成20年度	216	▲ 11.5	86	▲ 11.8
平成21年度	245	13.4	88	2.6

2. 発注者別の状況

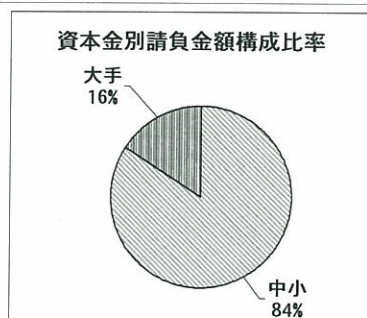
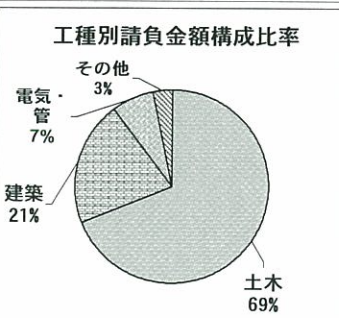


	件数	対前年増減率 (%)	請負金額	対前年増減率 (%)
国	20	25.0	16	▲ 19.9
独立行政法人等	8	▲ 42.9	3	▲ 57.3
県	78	9.9	16	12.5
市町村	134	20.7	47	21.5
その他の公共的団体	5	25.0	5	2.3

3. その他の状況



	件数	対前年増減率 (%)	請負金額	対前年増減率 (%)
大津	74	117.6	24	49.6
湖南	33	▲ 8.3	12	10.5
甲賀	34	▲ 2.9	16	▲ 12.7
東近江	41	13.9	11	▲ 23.3
湖東	22	▲ 21.4	9	17.6
湖北	24	▲ 11.1	5	▲ 46.6
湖西	17	▲ 15.0	9	28.9



	件数	対前年増減率 (%)	請負金額	対前年増減率 (%)
土木	162	13.3	60	14.2
建築	22	57.1	18	32.4
電気・管	25	25.0	6	▲ 56.4
その他	36	▲ 7.7	3	▲ 25.4

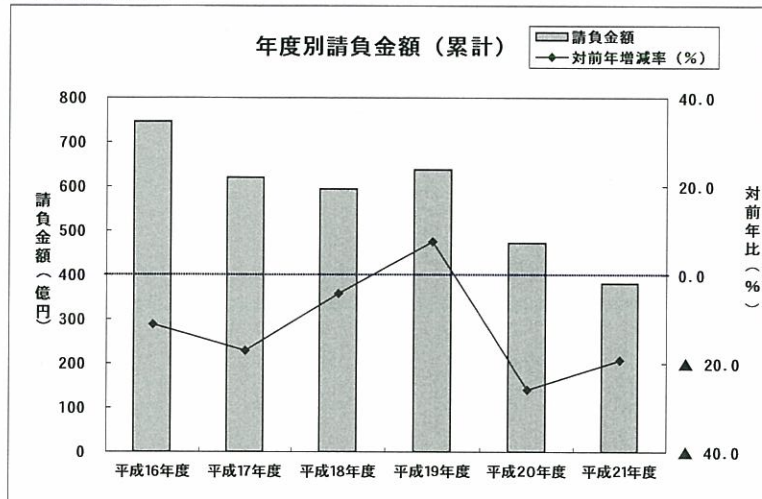
	件数	対前年増減率 (%)	請負金額	対前年増減率 (%)
中小	221	20.1	74	12.3
大手	26	▲ 21.2	14	▲ 29.5

累計（平成21年4月～7月までの状況）

【請負金額 2桁減】

- 今年度の公共工事動向を当社の保証取扱から見ると、件数は681件で11.3%増となり、請負金額は381億円で19.3%増となった。
- 請負金額を発注者別にみると、国・市町村で大幅増となったものの、独立行政法人等・県で半減、その他の公共的団体で2桁減となった。
- 請負金額を地区別にみると、甲賀で著増、東近江で大幅増、湖西で増加となったものの、大津で半減、湖北・湖南で大幅減、湖東で減少した。

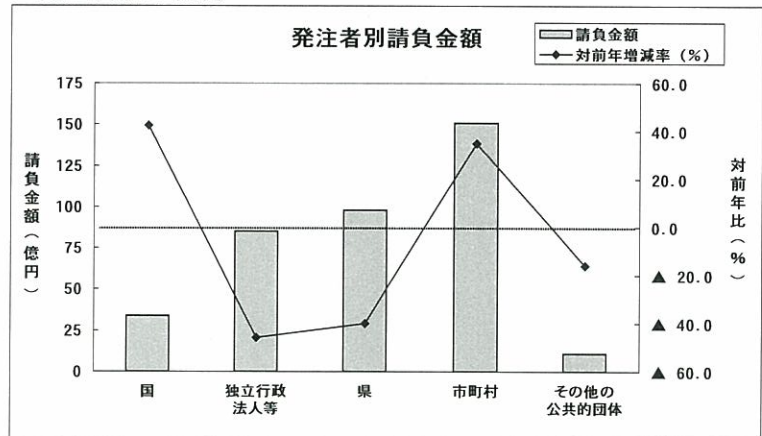
1. 全般の状況



(請負金額：単位 億円)

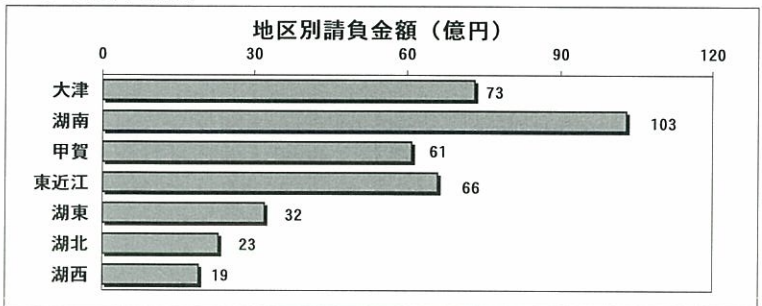
	件数	対前年増減率 (%)	請負金額	対前年増減率 (%)
平成16年度	909	▲ 9.1	747	▲ 11.2
平成17年度	777	▲ 14.5	620	▲ 17.1
平成18年度	696	▲ 10.4	594	▲ 4.2
平成19年度	802	15.2	638	7.6
平成20年度	612	▲ 23.7	472	▲ 26.0
平成21年度	681	11.3	381	▲ 19.3

2. 発注者別の状況

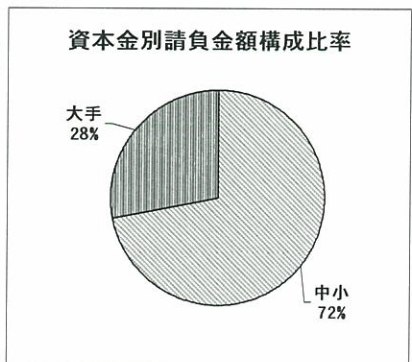
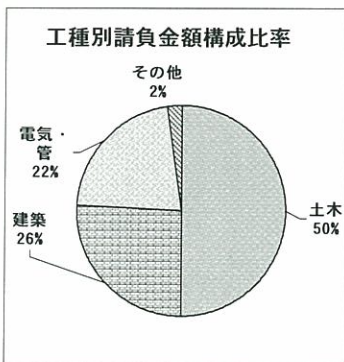


	件数	対前年増減率 (%)	請負金額	対前年増減率 (%)
国	39	69.6	34	42.5
独立行政法人等	39	18.2	85	▲ 45.9
県	257	▲ 1.2	98	▲ 40.0
市町村	333	19.8	151	34.9
その他の公共的団体	13	▲ 27.8	11	▲ 16.1

3. その他の状況



	件数	対前年増減率 (%)	請負金額	対前年増減率 (%)	
地区別	大津	163	28.3	73	▲ 47.6
	湖南	111	12.1	103	▲ 30.6
	甲賀	92	9.5	61	54.0
	東近江	116	19.6	66	25.0
	湖東	73	▲ 7.6	32	▲ 6.7
	湖北	82	▲ 3.5	23	▲ 34.8
	湖西	44	7.3	19	6.4



	件数	対前年増減率 (%)	請負金額	対前年増減率 (%)	
工種別	土木	439	14.0	190	33.0
	建築	79	41.1	97	▲ 56.7
	電気・管	80	▲ 1.2	84	▲ 7.0
	その他	83	▲ 7.8	8	▲ 36.7

	件数	対前年増減率 (%)	請負金額	対前年増減率 (%)	
資本金別	中小	605	14.6	273	20.8
	大手	90	▲ 6.2	107	▲ 56.3