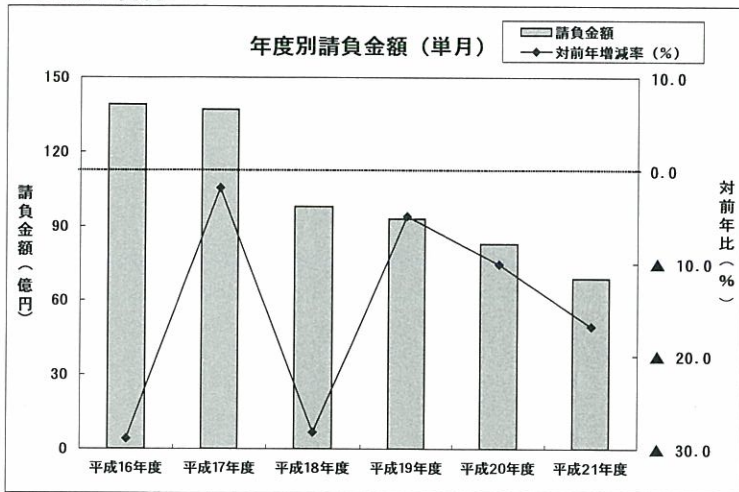


単月（平成21年8月の状況）

【請負金額 2桁減】

- 当月の公共工事動向を当社の保証取扱から見ると、件数は239件で1.2%減となり、請負金額は69億円で16.8%減となった。
- 請負金額を発注者別にみると、その他の公共的団体で著増、市町村で微増となったものの、独立行政法人等で前年並、県・国で大幅減となった。
- 請負金額を地区別にみると、湖北・湖西で大幅増、大津市で増加したものの、甲賀市・湖南市で半減、東近江・湖東で2桁減となった。

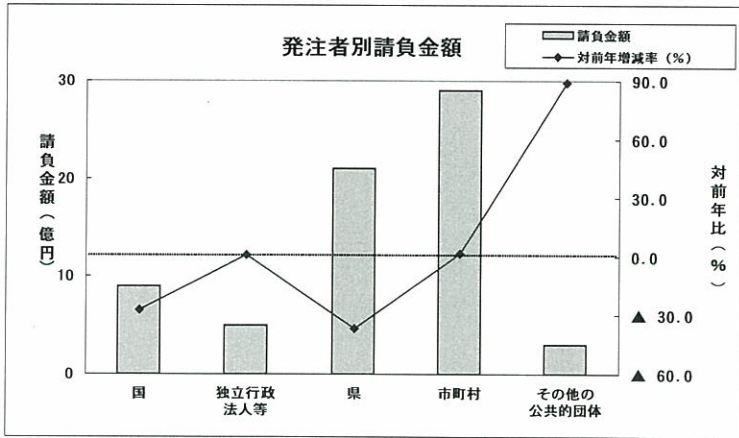
1. 全般の状況



(請負金額：単位 億円)

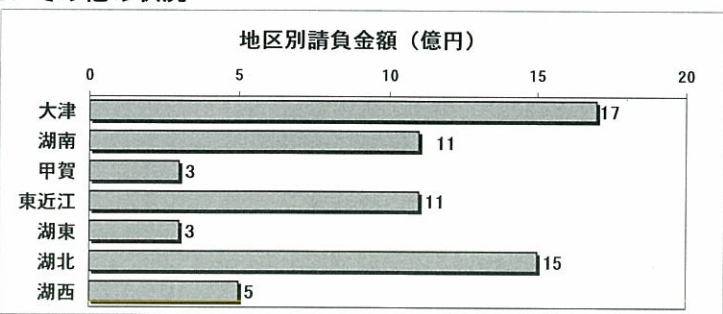
	件数	対前年増減率 (%)	請負金額	対前年増減率 (%)
平成16年度	364	6.1	139	▲ 28.9
平成17年度	311	▲ 14.6	137	▲ 1.9
平成18年度	277	▲ 10.9	98	▲ 28.2
平成19年度	251	▲ 9.4	93	▲ 4.9
平成20年度	242	▲ 3.6	83	▲ 10.1
平成21年度	239	▲ 1.2	69	▲ 16.8

2. 発注者別の状況

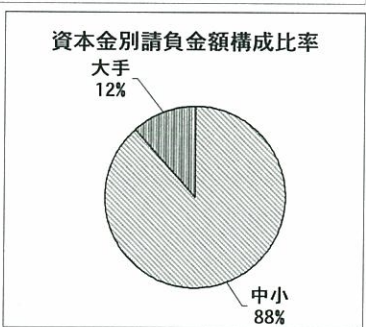
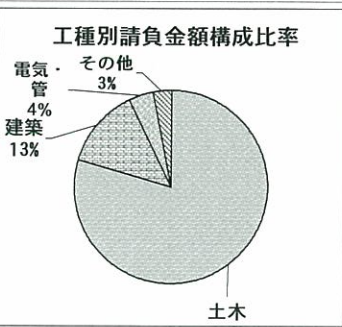


	件数	対前年増減率 (%)	請負金額	対前年増減率 (%)
国	17	▲ 22.7	9	▲ 27.1
独立行政法人等	7	▲ 36.4	5	0.9
県	100	1.0	21	▲ 36.9
市町村	106	3.9	29	1.6
その他の公共的団体	9	12.5	3	88.9

3. その他の状況



	件数	対前年増減率 (%)	請負金額	対前年増減率 (%)	
地区別	大津	47	4.4	17	7.0
	湖南	38	▲ 20.8	11	▲ 56.0
	甲賀	17	▲ 10.5	3	▲ 60.0
	東近江	45	▲ 11.8	11	▲ 13.3
	湖東	24	▲ 4.0	3	▲ 11.4
	湖北	53	39.5	15	50.0
湖西	15	▲ 6.2	5	45.8	



	件数	対前年増減率 (%)	請負金額	対前年増減率 (%)	
工種別	土木	179	3.5	54	▲ 5.0
	建築	13	18.2	9	▲ 17.6
	電気・管	16	▲ 36.0	3	▲ 70.6
	その他	31	▲ 6.1	2	▲ 23.2

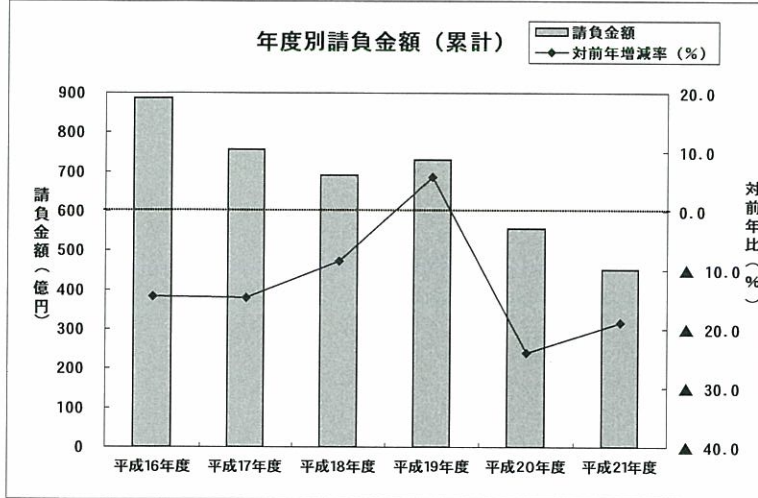
	件数	対前年増減率 (%)	請負金額	対前年増減率 (%)	
資本金別	中小	218	▲ 1.8	61	▲ 19.2
	大手	23	9.5	8	5.9

累計（平成21年4月～8月までの状況）

【請負金額 2桁減】

- 今年度の公共工事動向を当社の保証取扱から見ると、件数は920件で7.7%増となり、請負金額は451億円で18.9%減となった。
- 請負金額を発注者別にみると、市町村で大幅増、国で2桁増となったものの、独立行政法人等で半減、県で大幅減、その他の公共的団体で微減となった。
- 請負金額を地区別にみると、甲賀で大幅増、東近江・湖西で2桁増となったものの、大津で半減、湖南で大幅減、湖北で2桁減、湖東で減少となった。

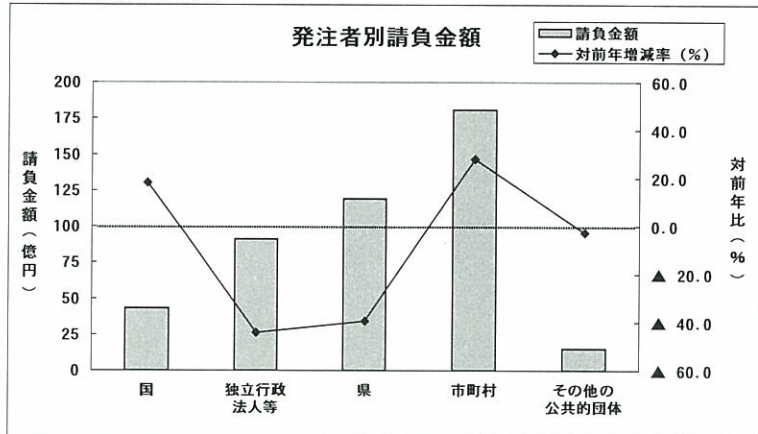
1. 全般の状況



(請負金額：単位 億円)

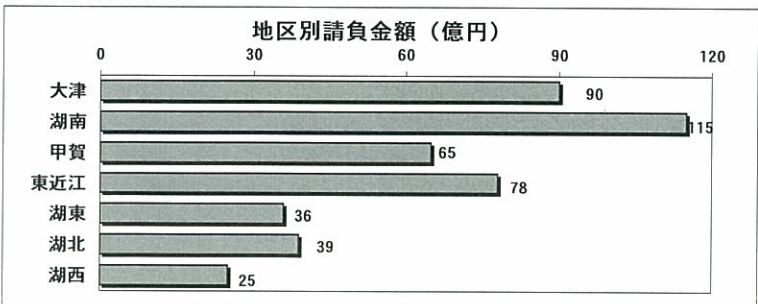
	件数	対前年増減率 (%)	請負金額	対前年増減率 (%)
平成16年度	1,273	▲ 5.2	887	▲ 14.5
平成17年度	1,088	▲ 14.5	756	▲ 14.7
平成18年度	973	▲ 10.6	692	▲ 8.5
平成19年度	1,053	8.2	731	5.8
平成20年度	854	▲ 18.9	556	▲ 24.0
平成21年度	920	7.7	451	▲ 18.9

2. 発注者別の状況

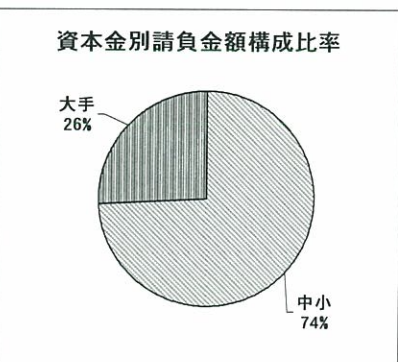
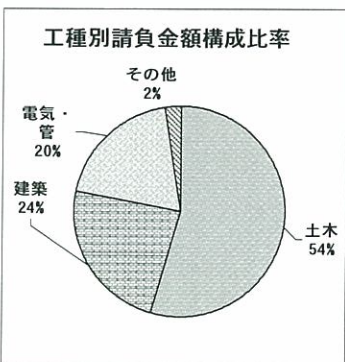


	件数	対前年増減率 (%)	請負金額	対前年増減率 (%)
国	56	24.4	43	18.1
独立行政法人等	46	4.5	91	▲ 44.4
県	357	▲ 0.6	119	▲ 39.5
市町村	439	15.5	181	28.1
その他の公共的団体	22	▲ 15.4	15	▲ 2.6

3. その他の状況



地区別	件数	対前年増減率 (%)	請負金額	対前年増減率 (%)
大津	210	22.1	90	▲ 42.0
湖南	149	1.4	115	▲ 34.3
甲賀	109	5.8	65	32.0
東近江	161	8.8	78	17.2
湖東	97	▲ 6.7	36	▲ 7.2
湖北	135	9.8	39	▲ 15.7
湖西	59	3.5	25	13.7



工種別	件数	対前年増減率 (%)	請負金額	対前年増減率 (%)
土木	618	10.8	244	22.2
建築	92	37.3	106	▲ 54.7
電気・管	96	▲ 9.4	88	▲ 14.3
その他	114	▲ 7.3	11	▲ 34.0

資本金別	件数	対前年増減率 (%)	請負金額	対前年増減率 (%)
中小	823	9.7	335	10.8
大手	113	▲ 3.4	116	▲ 54.3