

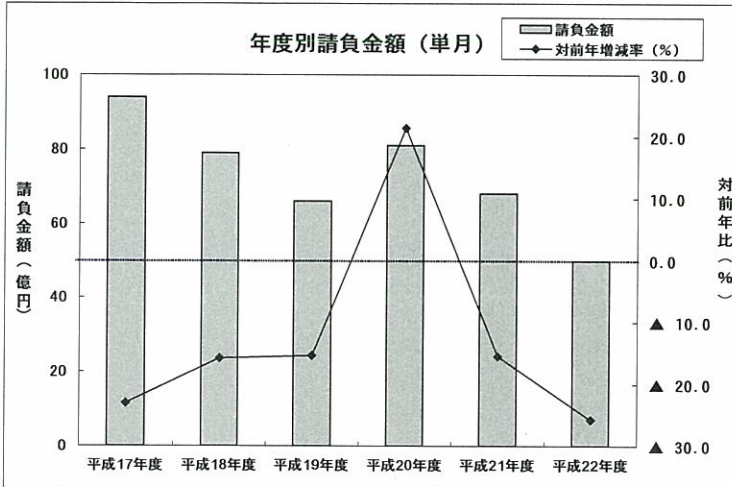
単月（平成22年12月の状況）

【請負金額 大幅減】

- 当月の公共工事動向を当社の保証取扱から見ると、件数は220件で22%減となり、請負金額は50億円で25.8%減となった。
- 請負金額を発注者別にみると、その他の公共的団体で5倍、国で著増となったものの、市町村で半減、県で大幅減、独立行政法人等で2桁減となった。
- 請負金額を地区別にみると、湖西で5倍、甲賀で2.5倍、大津で微増となったものの、湖北・東近江・湖南・湖東で大幅減となった。

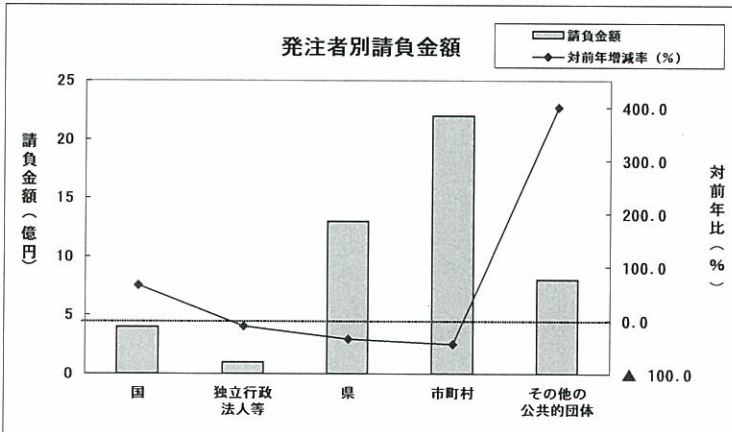
1. 全般の状況

（請負金額：単位 億円）




	件数	対前年増減率 (%)	請負金額	対前年増減率 (%)
平成17年度	293	▲ 10.7	94	▲ 23.1
平成18年度	285	▲ 2.7	79	▲ 15.8
平成19年度	261	▲ 8.4	66	▲ 15.4
平成20年度	269	3.1	81	▲ 21.4
平成21年度	282	4.8	68	▲ 15.5
平成22年度	220	▲ 22.0	50	▲ 25.8

2. 発注者別の状況

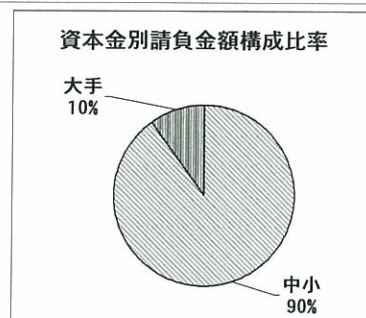
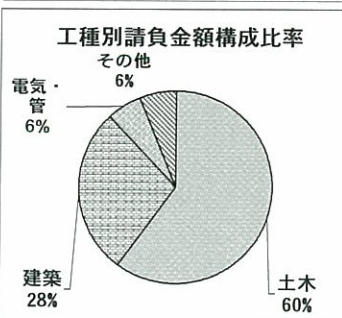


	件数	対前年増減率 (%)	請負金額	対前年増減率 (%)
国	6	▲ 45.5	4	66.0
独立行政法人等	8	33.3	1	▲ 11.6
県	63	▲ 34.4	13	▲ 35.3
市町村	131	▲ 17.6	22	▲ 45.2
その他の公共的団体	12	20.0	8	400.0

3. その他の状況



	件数	対前年増減率 (%)	請負金額	対前年増減率 (%)	
地区別	大津	73	19.7	12	2.2
	湖南	30	▲ 51.6	7	▲ 42.7
	甲賀	14	▲ 36.4	8	141.2
	東近江	34	▲ 33.3	5	▲ 60.5
	湖東	28	▲ 17.6	3	▲ 33.0
	湖北	31	▲ 22.5	7	▲ 66.2
湖西	10	▲ 16.7	7	405.5	



	件数	対前年増減率 (%)	請負金額	対前年増減率 (%)	
工種別	土木	163	▲ 9.4	30	▲ 8.4
	建築	24	▲ 31.4	14	▲ 36.3
	電気・管	19	▲ 48.6	3	▲ 69.6
	その他	14	▲ 53.3	3	18.4

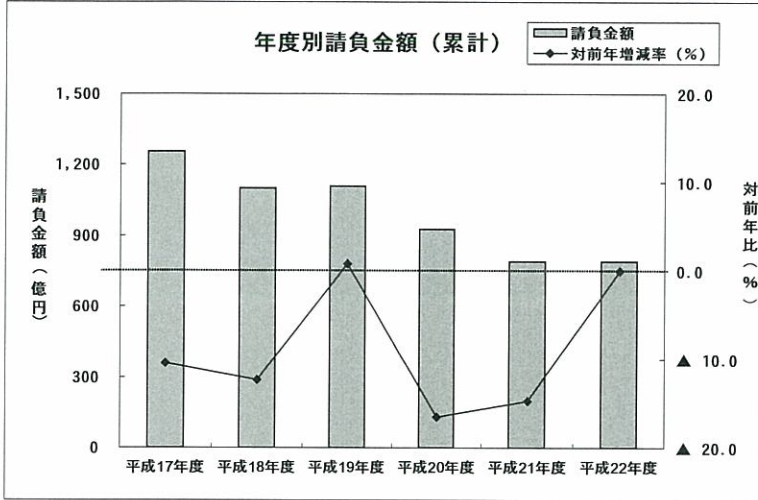
	件数	対前年増減率 (%)	請負金額	対前年増減率 (%)	
資本金別	中小	210	▲ 19.5	45	▲ 13.9
	大手	11	▲ 47.6	5	▲ 66.2

累計（平成22年4月～平成22年12月までの状況）

【請負金額 前年並】

- 今年度の公共工事動向を当社の保証取扱から見ると、件数は1,915件で11.2%減となり、請負金額は790億円で前年並となった。
- 請負金額を発注者別にみると、その他の公共的団体で3倍、県で増加したが、独立行政法人等で半減、国で2桁減、市町村で前年並となった。
- 請負金額を地区別にみると、湖西で大幅増、大津で2桁増、湖東・湖南で増加したものの、湖北・東近江で2桁減、甲賀で減少した。

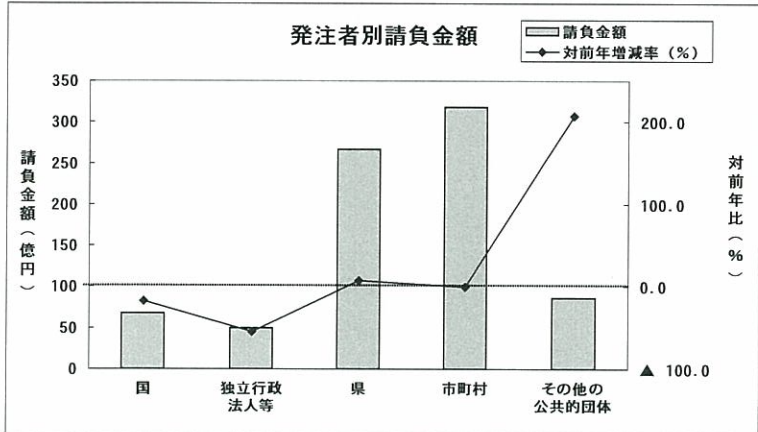
1. 全般の状況



（請負金額：単位 億円）

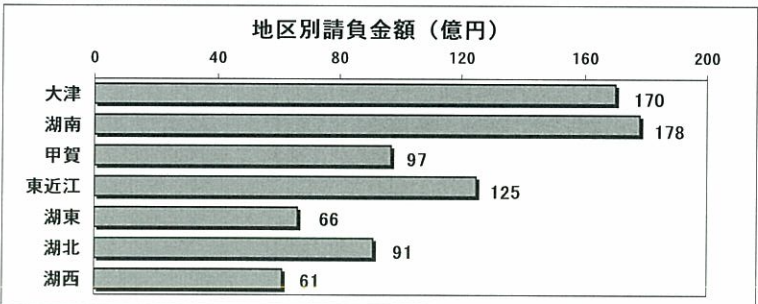
	件数	対前年増減率（%）	請負金額	対前年増減率（%）
平成17年度	2,469	▲ 11.3	1,255	▲ 10.4
平成18年度	2,256	▲ 8.6	1,101	▲ 12.3
平成19年度	2,273	0.8	1,109	0.8
平成20年度	2,008	▲ 11.7	927	▲ 16.5
平成21年度	2,156	7.4	791	▲ 14.7
平成22年度	1,915	▲ 11.2	790	0.0

2. 発注者別の状況

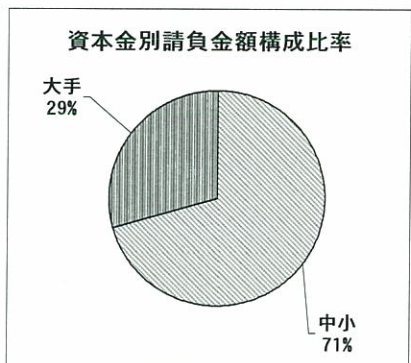
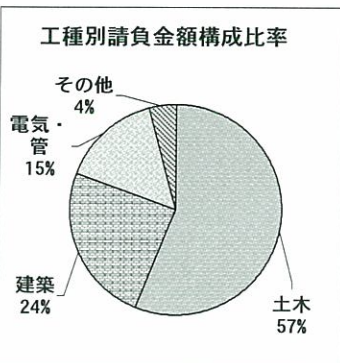


	件数	対前年増減率（%）	請負金額	対前年増減率（%）
国	71	▲ 39.8	68	▲ 17.3
独立行政法人等	61	▲ 28.2	50	▲ 54.8
県	802	▲ 5.9	267	7.2
市町村	923	▲ 11.1	318	▲ 0.4
その他の公共的団体	58	▲ 7.9	86	207.0

3. その他の状況



	件数	対前年増減率（%）	請負金額	対前年増減率（%）
大津	419	▲ 9.5	170	11.6
湖南	361	2.8	178	3.0
甲賀	205	▲ 6.8	97	▲ 8.8
東近江	353	▲ 8.5	125	▲ 10.4
湖東	207	▲ 15.5	66	3.8
湖北	257	▲ 24.2	91	▲ 15.5
湖西	113	▲ 25.7	61	31.8



	件数	対前年増減率（%）	請負金額	対前年増減率（%）
土木	1,253	▲ 16.5	444	▲ 7.2
建築	211	16.6	193	20.2
電気・管	237	13.9	119	▲ 5.8
その他	214	▲ 19.5	34	34.9

	件数	対前年増減率（%）	請負金額	対前年増減率（%）
中小	1,747	▲ 11.2	557	▲ 8.1
大手	184	▲ 12.8	233	26.6