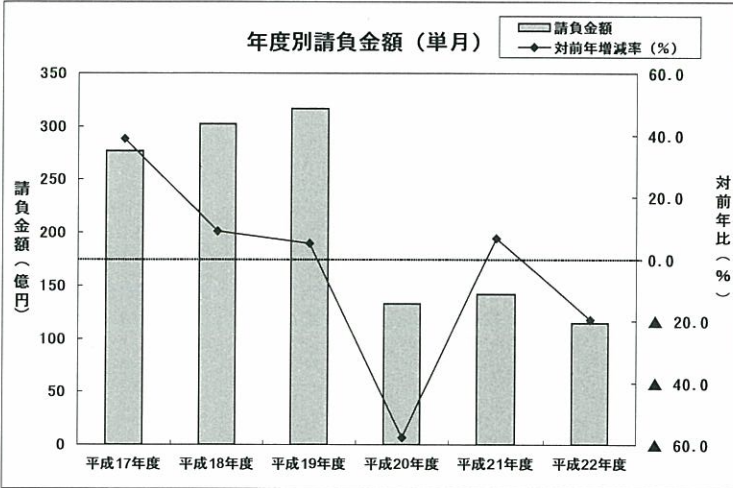


単月（平成22年4月の状況）

【請負金額 2桁減】

- 当月の公共工事動向を当社の保証取扱から見ると、件数は129件で16.8%減となり、請負金額は115億円で19.5%減となった。
- 請負金額を発注者別にみると、国で4.5倍、その他公共的団体で6.5倍となったものの、独立行政法人等・県・市町村で大幅減となった。
- 請負金額を地区別にみると、大津で著増、湖南で増加となったものの、甲賀・東近江で大幅減、湖東で2桁減、湖北で減少した。

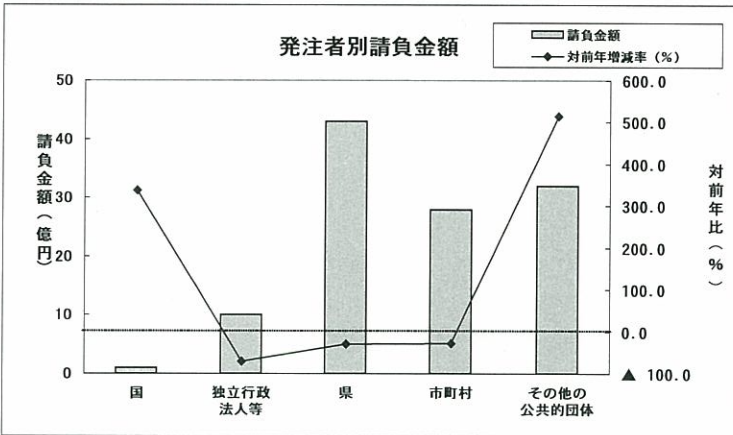
1. 全般の状況



(請負金額：単位 億円)

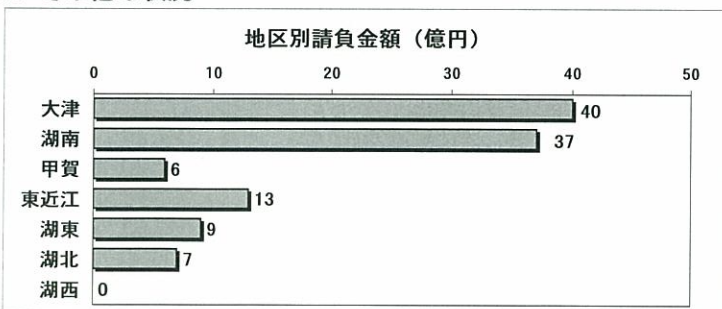
	件数	対前年増減率 (%)	請負金額	対前年増減率 (%)
平成17年度	158	6.8	277	38.8
平成18年度	143	▲ 9.5	302	9.1
平成19年度	227	58.7	317	5.0
平成20年度	137	▲ 39.6	133	▲ 57.8
平成21年度	155	13.1	142	6.7
平成22年度	129	▲ 16.8	115	▲ 19.5

2. 発注者別の状況

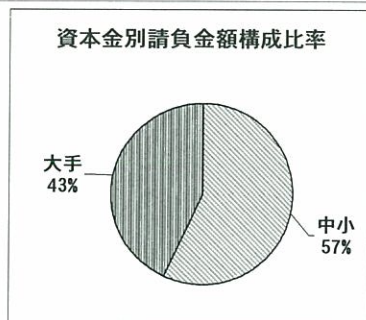
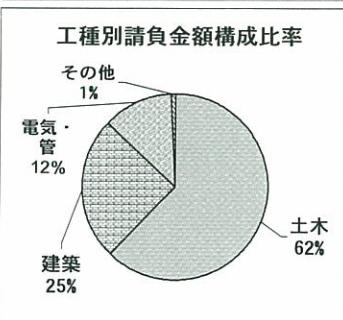


	件数	対前年増減率 (%)	請負金額	対前年増減率 (%)
国	2	0.0	1	337.5
独立行政法人等	8	▲ 46.7	10	▲ 70.7
県	83	▲ 19.4	43	▲ 30.2
市町村	31	3.3	28	▲ 28.9
その他の公共的団体	5	0.0	32	514.2

3. その他の状況



	件数	対前年増減率 (%)	請負金額	対前年増減率 (%)	
地	大津	16	▲ 30.4	40	61.6
	湖南	34	17.2	37	9.3
	甲賀	12	▲ 29.4	6	▲ 67.0
区	東近江	25	▲ 28.6	13	▲ 66.1
	湖東	15	▲ 16.7	9	▲ 14.9
	湖北	22	0.0	7	▲ 7.4
	湖西	5	▲ 54.5	0	—



	件数	対前年増減率 (%)	請負金額	対前年増減率 (%)	
工種別	土木	71	▲ 33.6	71	14.8
	建築	15	▲ 11.8	28	▲ 41.4
	電気・管	28	86.7	14	▲ 54.5
	その他	15	▲ 6.2	1	▲ 9.5

	件数	対前年増減率 (%)	請負金額	対前年増減率 (%)	
資本金別	中小	113	▲ 11.7	65	▲ 31.6
	大手	23	▲ 36.1	49	5.1