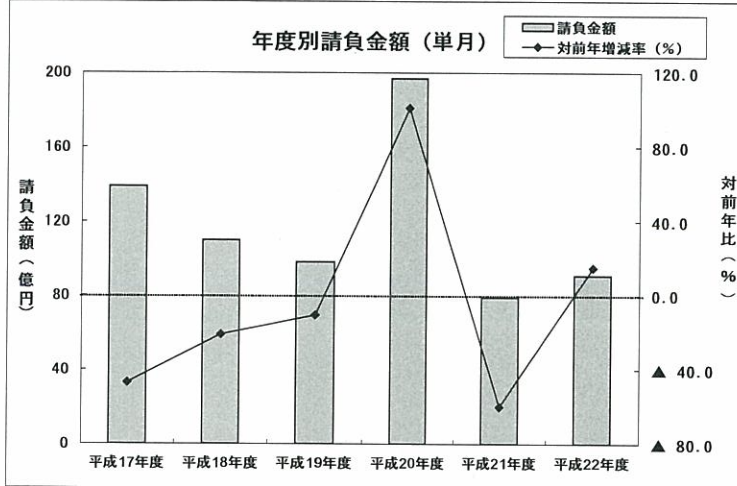


単月（平成22年6月の状況）

【請負金額 2桁増】

- 当月の公共工事動向を当社の保証取扱から見ると、件数は206件で7.3%増となり、請負金額は91億円で15.0%増となった。
- 請負金額を発注者別にみると、国で大幅減、その他の公共的団体で減少したものの、独立行政法人等で著増、県で大幅増、市町村で2桁増となった。
- 請負金額を地区別にみると、湖西・湖南で大幅減、湖東で2桁減となったものの、大津で倍増、東近江で著増、湖北・甲賀で大幅増となった。

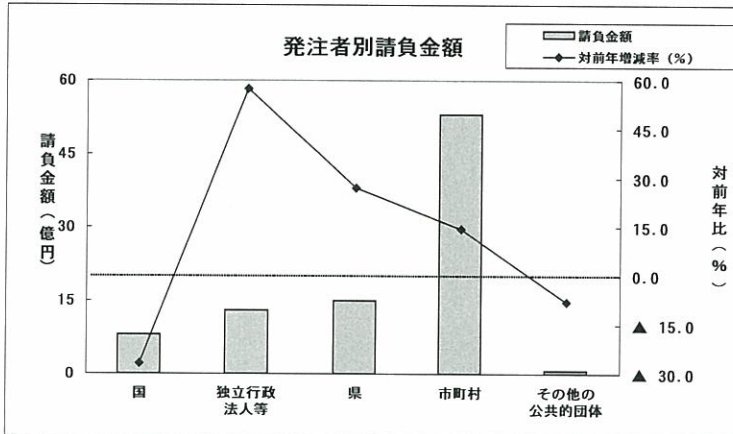
1. 全般の状況



（請負金額：単位 億円）

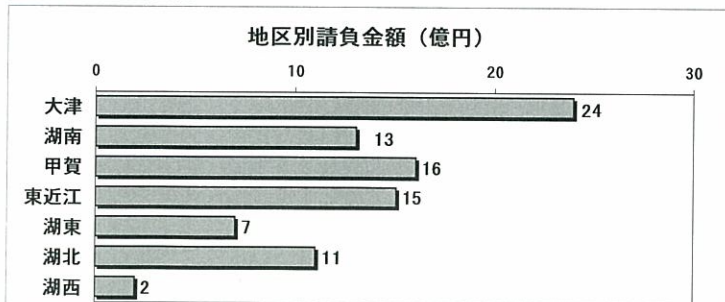
	件数	対前年増減率（%）	請負金額	対前年増減率（%）
平成17年度	244	▲21.5	139	▲46.7
平成18年度	209	▲14.3	110	▲21.0
平成19年度	199	▲4.8	98	▲10.7
平成20年度	178	▲10.6	197	▲10.6
平成21年度	192	7.9	79	▲59.9
平成22年度	206	7.3	91	▲15.0

2. 発注者別の状況

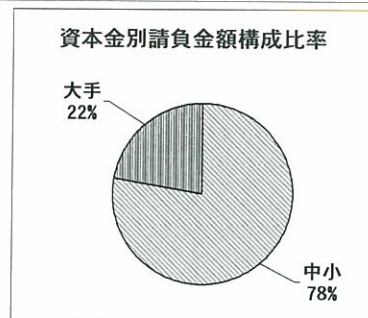
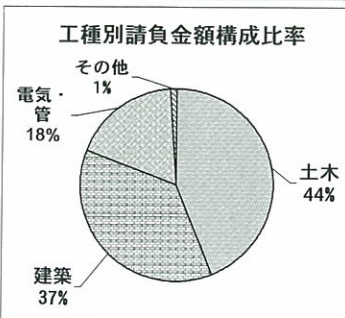


	件数	対前年増減率（%）	請負金額	対前年増減率（%）
国	7	▲30.0	8	▲26.8
独立行政法人等	12	100.0	13	▲57.5
県	61	13.0	15	▲27.0
市町村	122	1.7	53	▲14.4
その他の公共的団体	4	100.0	0.7	▲7.9

3. その他の状況



	件数	対前年増減率（%）	請負金額	対前年増減率（%）
地区別	大津	45	24	93.4
	湖南	33	13	▲38.9
	甲賀	29	16	28.4
	東近江	32	15	67.0
	湖東	30	7	▲15.2
	湖北	28	11	43.0
	湖西	9	2	▲61.2



	件数	対前年増減率（%）	請負金額	対前年増減率（%）
工種別	土木	106	39	▲20.1
	建築	36	33	58.0
	電気・管	39	16	145.1
	その他	25	1	▲2.1

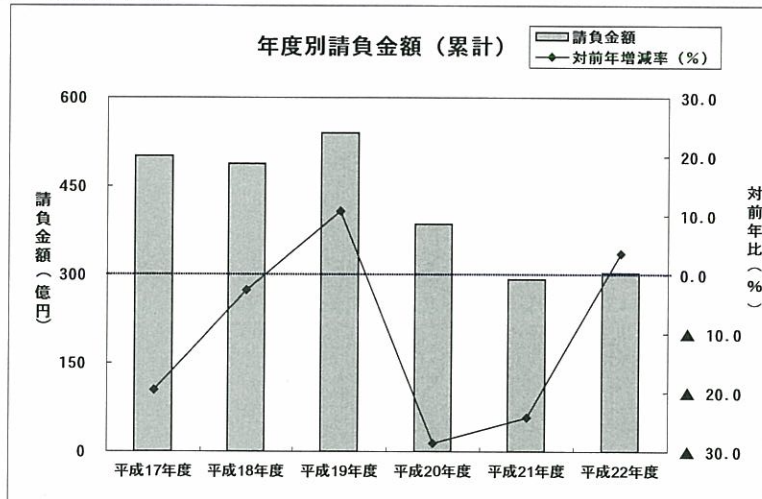
	件数	対前年増減率（%）	請負金額	対前年増減率（%）
資本金別	中小	187	70	3.5
	大手	19	20	84.7

累計（平成22年4月～平成22年6月までの状況）

【請負金額 増加】

- 今年度の公共工事動向を当社の保証取扱から見ると、件数は434件で0.5%減となり、請負金額は303億円で3.6%増となった。
- 請負金額を発注者別にみると、独立行政法人等で大幅減となったものの、その他の公共的団体で5.5倍、国で著増、県で大幅増、市町村で増加した。
- 請負金額を地区別にみると、湖西で半減、甲賀で大幅減、東近江・湖南で2桁減となったものの、湖北で2.5倍、大津で著増、湖東で大幅増となった。

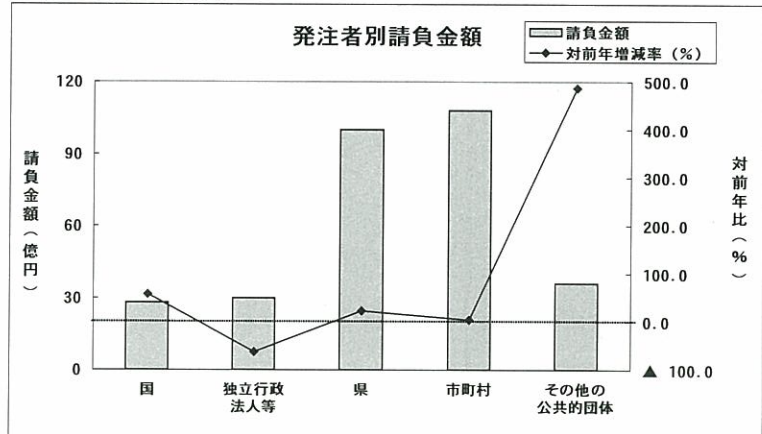
1. 全般の状況



(請負金額：単位 億円)

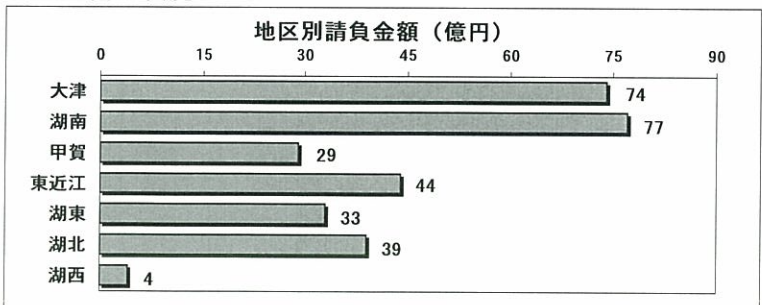
	件数	対前年増減率 (%)	請負金額	対前年増減率 (%)
平成17年度	502	▲ 12.2	501	▲ 19.6
平成18年度	452	▲ 10.0	488	▲ 2.6
平成19年度	558	23.5	540	10.8
平成20年度	396	▲ 29.0	386	▲ 28.6
平成21年度	436	10.1	292	▲ 24.2
平成22年度	434	▲ 0.5	303	3.6

2. 発注者別の状況

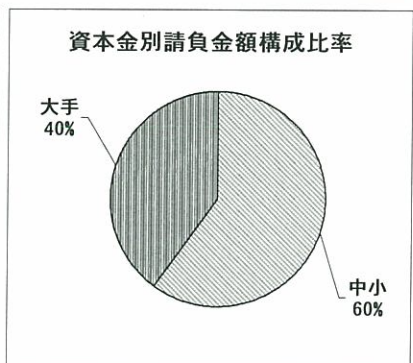
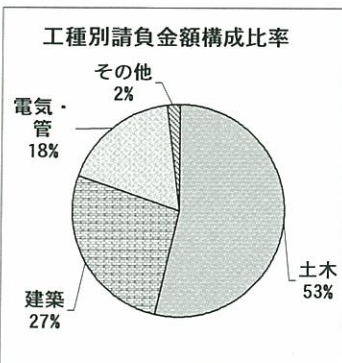


	件数	対前年増減率 (%)	請負金額	対前年増減率 (%)
国	18	▲ 5.3	28	57.2
独立行政法人等	23	▲ 25.8	30	▲ 62.9
県	182	1.7	100	22.3
市町村	201	1.0	108	4.0
その他の公共的団体	10	25.0	36	486.9

3. その他の状況



	件数	対前年増減率 (%)	請負金額	対前年増減率 (%)	
地区別	大津	89	0.0	74	55.2
	湖南	86	10.3	77	▲ 15.0
	甲賀	52	▲ 10.3	29	▲ 36.2
	東近江	71	▲ 5.3	44	▲ 19.4
	湖東	56	9.8	33	39.5
	湖北	60	3.4	39	115.1
	湖西	20	▲ 25.9	4	▲ 55.5



	件数	対前年増減率 (%)	請負金額	対前年増減率 (%)	
工種別	土木	232	▲ 16.2	161	24.0
	建築	65	14.0	81	3.3
	電気・管	82	49.1	53	▲ 30.9
	その他	55	17.0	6	12.9

	件数	対前年増減率 (%)	請負金額	対前年増減率 (%)	
資本金別	中小	382	▲ 0.5	182	▲ 8.6
	大手	62	▲ 3.1	121	29.6