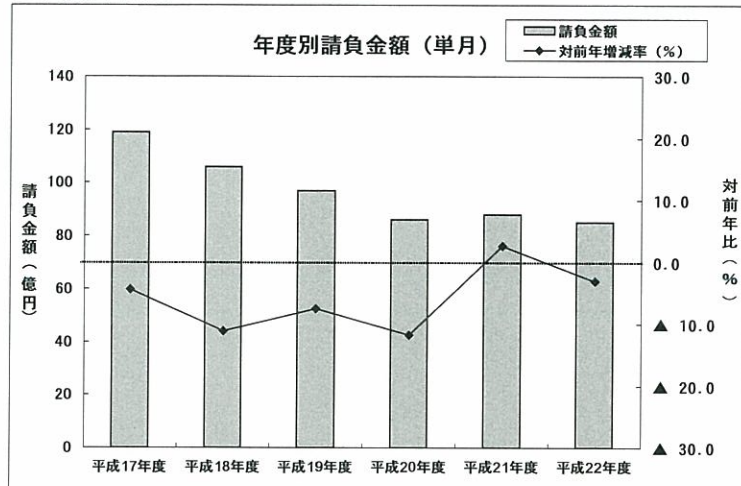


単月（平成22年7月の状況）

【請負金額 減少】

- 当月の公共工事動向を当社の保証取扱から見ると、件数は204件で16.7%減となり、請負金額は85億円で3.1%減となった。
- 請負金額を発注者別にみると、その他公共的団体で4倍、県で大幅増となったものの、独立行政法人等・国で大幅減、市町村で2桁減となった。
- 請負金額を地区別にみると、湖西で3.5倍、湖北で微増したものの、大津で半減、東近江・湖東で大幅減、甲賀・湖南で2桁減となった。

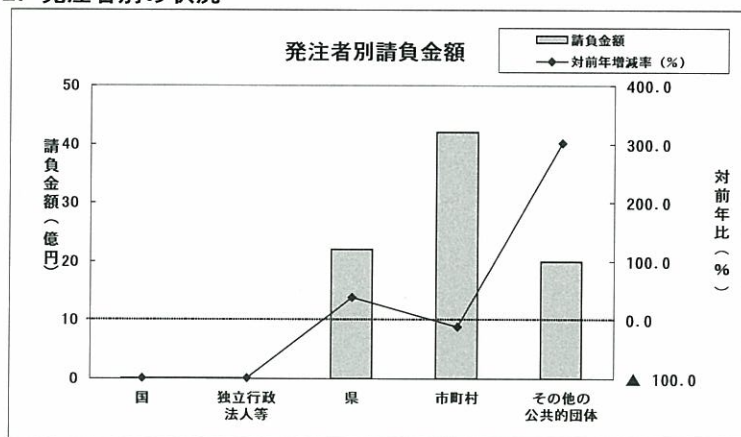
1. 全般の状況



（請負金額：単位 億円）

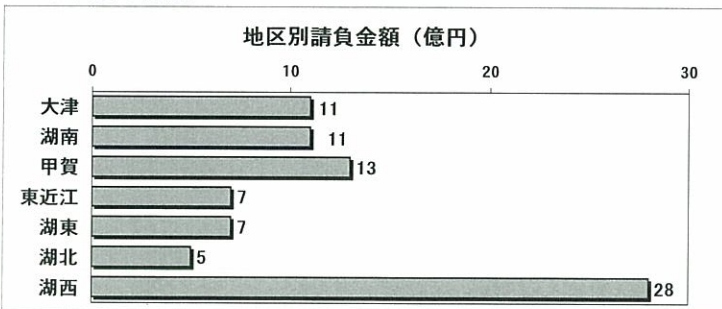
	件数	対前年増減率 (%)	請負金額	対前年増減率 (%)
平成17年度	275	▲ 18.4	119	▲ 4.4
平成18年度	244	▲ 11.3	106	▲ 11.1
平成19年度	244	0.0	97	▲ 7.5
平成20年度	216	▲ 11.5	86	▲ 11.8
平成21年度	245	13.4	88	▲ 2.6
平成22年度	204	▲ 16.7	85	▲ 3.1

2. 発注者別の状況

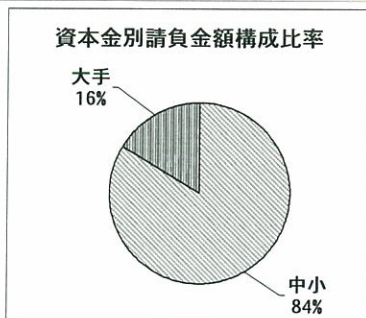
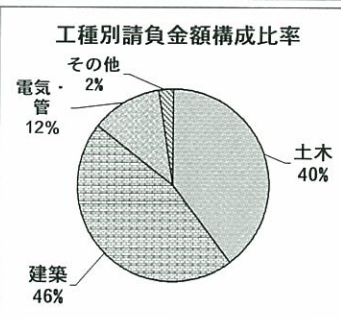


	件数	対前年増減率 (%)	請負金額	対前年増減率 (%)
国	2	▲ 90.0	0.1	▲ 98.9
独立行政法人等	1	▲ 87.5	0.02	▲ 99.1
県	83	6.4	22	▲ 38.2
市町村	111	▲ 17.2	42	▲ 11.5
その他の公共的団体	7	40.0	20	301.5

3. その他の状況



	件数	対前年増減率 (%)	請負金額	対前年増減率 (%)
大津	40	▲ 45.9	11	▲ 52.1
湖南	36	9.1	11	▲ 10.3
甲賀	37	8.8	13	▲ 17.2
東近江	31	▲ 24.4	7	▲ 32.1
湖東	21	▲ 4.5	7	▲ 20.1
湖北	20	▲ 16.7	5	▲ 2.8
湖西	19	11.8	28	217.1



	件数	対前年増減率 (%)	請負金額	対前年増減率 (%)
土木	122	▲ 24.7	33	▲ 43.9
建築	28	27.3	38	112.2
電気・管	29	16.0	10	61.0
その他	25	▲ 30.6	2	▲ 15.0

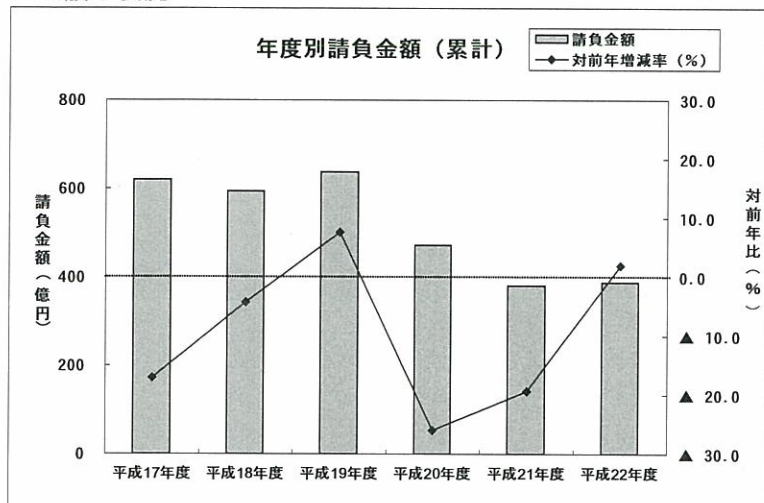
	件数	対前年増減率 (%)	請負金額	対前年増減率 (%)
中小	189	▲ 14.5	71	▲ 4.2
大手	17	▲ 34.6	14	▲ 2.5

累計（平成22年4月～平成22年7月までの状況）

【請負金額 微増】

- 今年度の公共工事動向を当社の保証取扱から見ると、件数は638件で6.3%減となり、請負金額は389億円で2.0%増となった。
- 請負金額を発注者別にみると、独立行政法人等で大幅減、国で2桁減、市町村で微減となったものの、他の公共的団体で5倍、県で大幅増となった。
- 請負金額を地区別にみると、甲賀・東近江で大幅減、湖南で2桁減となったものの、湖北・湖西で著増、湖東で大幅増、大津で2桁増となった。

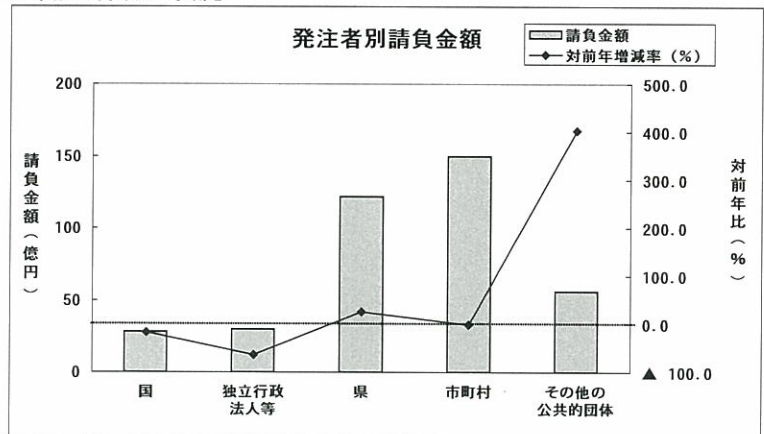
1. 全般の状況



(請負金額：単位 億円)

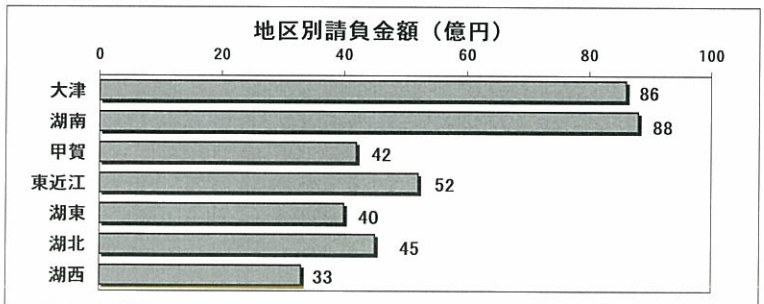
	件数	対前年増減率 (%)	請負金額	対前年増減率 (%)
平成17年度	777	▲ 14.5	620	▲ 17.1
平成18年度	696	▲ 10.4	594	▲ 4.2
平成19年度	802	15.2	638	7.6
平成20年度	612	▲ 23.7	472	▲ 26.0
平成21年度	681	11.3	381	▲ 19.3
平成22年度	638	▲ 6.3	389	2.0

2. 発注者別の状況

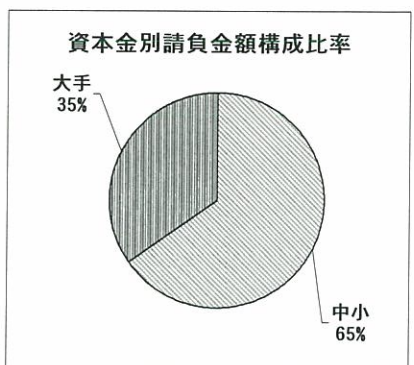
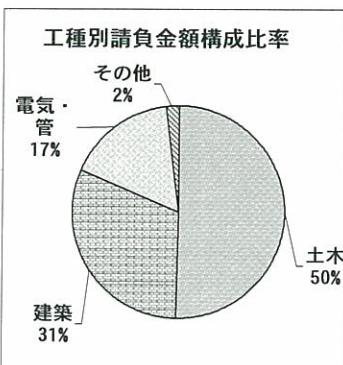


	件数	対前年増減率 (%)	請負金額	対前年増減率 (%)
国	20	▲ 48.7	28	▲ 17.1
独立行政法人等	24	▲ 38.5	30	▲ 64.2
県	265	3.1	122	24.9
市町村	312	▲ 6.3	150	▲ 0.8
その他の公共的団体	17	30.8	56	402.3

3. その他の状況



	件数	対前年増減率 (%)	請負金額	対前年増減率 (%)
大津	129	▲ 20.9	86	18.6
湖南	122	9.9	88	▲ 14.4
甲賀	89	▲ 3.3	42	▲ 31.3
東近江	102	▲ 12.1	52	▲ 21.6
湖東	77	5.5	40	23.2
湖北	80	▲ 2.4	45	89.4
湖西	39	▲ 11.4	33	73.3



	件数	対前年増減率 (%)	請負金額	対前年増減率 (%)
土木	354	▲ 19.4	195	2.4
建築	93	17.7	120	23.6
電気・管	111	38.8	64	▲ 23.7
その他	80	▲ 3.6	8	2.7

	件数	対前年増減率 (%)	請負金額	対前年増減率 (%)
中小	571	▲ 5.6	253	▲ 7.4
大手	79	▲ 12.2	135	26.1