

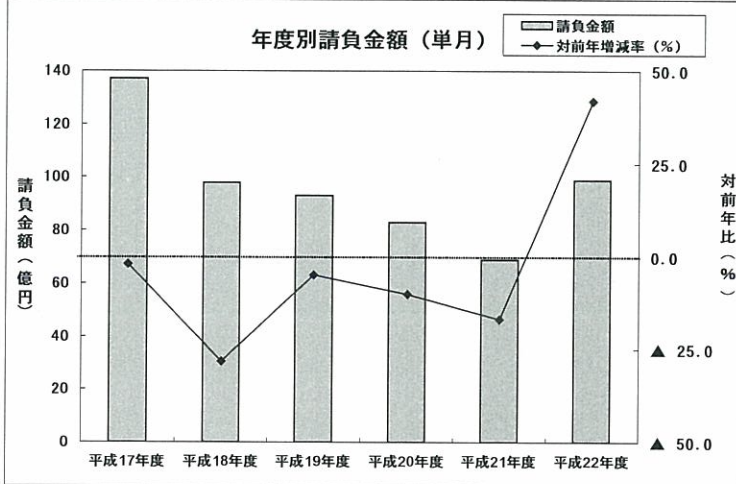
# 単月（平成22年8月の状況）

## 【請負金額 大幅増】

- 当月の公共工事動向を当社の保証取扱から見ると、件数は241件で0.8%増となり、請負金額は99億円で41.9%増となった。
- 請負金額を発注者別にみると、独立行政法人等・その他の公共的団体で大幅減となったものの、市町村・国で著増、県で大幅増となった。
- 請負金額を地区別にみると、湖北で半減、湖西で2桁減となったものの、甲賀で3.5倍、湖南で倍増、湖東・大津で著増、東近江で2桁増となった。

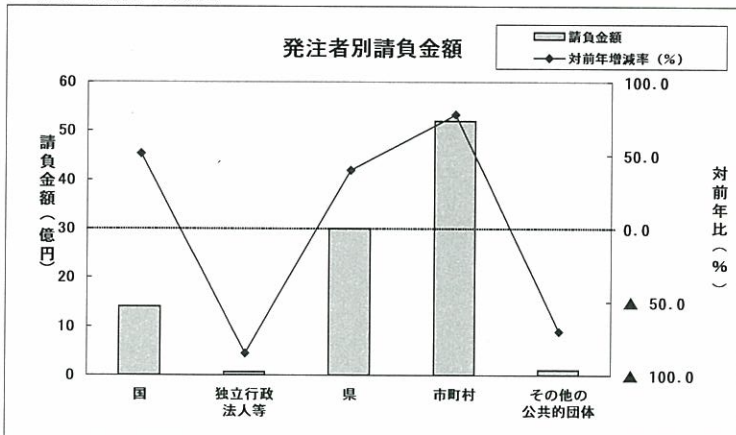
### 1. 全般の状況

（請負金額：単位 億円）



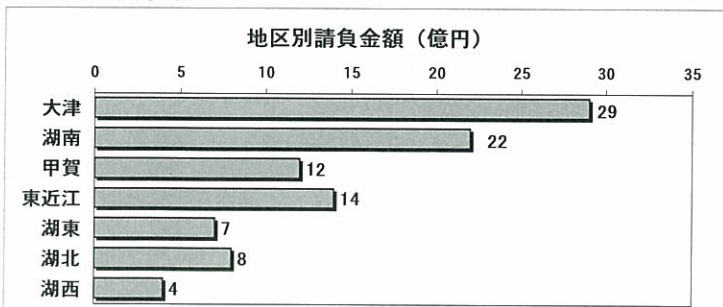
	件数	対前年増減率（%）	請負金額	対前年増減率（%）
平成17年度	311	▲ 14.6	137	▲ 1.9
平成18年度	277	▲ 10.9	98	▲ 28.2
平成19年度	251	▲ 9.4	93	▲ 4.9
平成20年度	242	▲ 3.6	83	▲ 10.1
平成21年度	239	▲ 1.2	69	▲ 16.8
平成22年度	241	0.8	99	41.9

### 2. 発注者別の状況

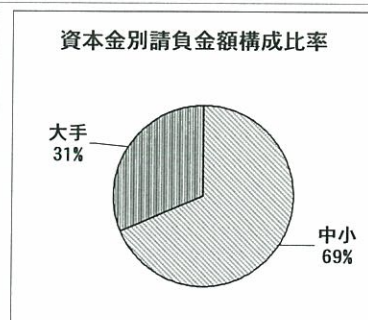
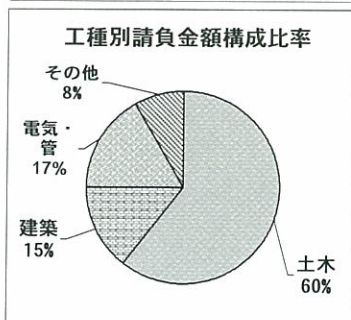


	件数	対前年増減率（%）	請負金額	対前年増減率（%）
国	11	▲ 35.3	14	50.9
独立行政法人等	5	▲ 28.6	0.7	▲ 85.2
県	117	17.0	30	39.9
市町村	103	▲ 2.8	52	77.8
その他の公共的団体	5	▲ 44.4	1	▲ 70.3

### 3. その他の状況



	件数	対前年増減率（%）	請負金額	対前年増減率（%）
大津	46	▲ 2.1	29	74.6
湖南	45	18.4	22	97.3
甲賀	21	23.5	12	219.7
東近江	45	0.0	14	18.0
湖東	31	29.2	7	87.2
湖北	39	▲ 26.4	8	▲ 45.6
湖西	14	▲ 6.7	4	▲ 19.7



	件数	対前年増減率（%）	請負金額	対前年増減率（%）
土木	175	▲ 2.2	58	8.4
建築	13	0.0	14	52.1
電気・管	15	▲ 6.2	16	385.5
その他	38	22.6	8	238.5

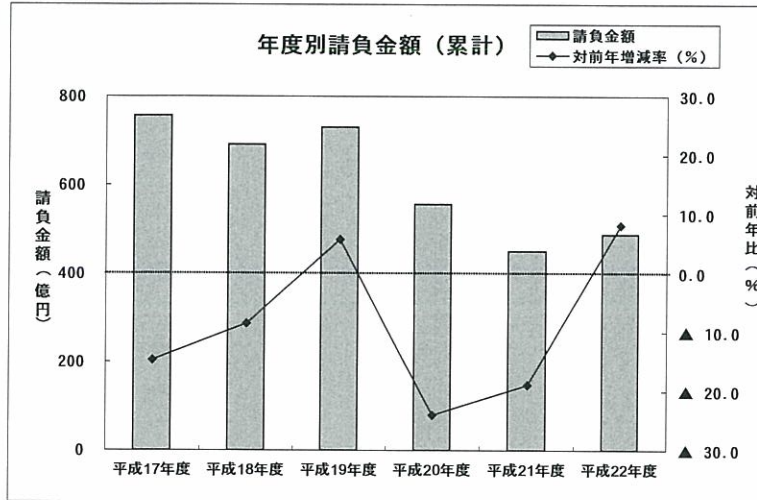
	件数	対前年増減率（%）	請負金額	対前年増減率（%）
中小	215	▲ 1.4	68	11.1
大手	27	17.4	31	262.9

累計（平成22年4月～平成22年8月までの状況）

【請負金額 増加】

- 今年度の公共工事動向を当社の保証取扱から見ると、件数は879件で4.5%減となり、請負金額は488億円で8.2%増となった。
- 請負金額を発注者別にみると、独立行政法人等で大幅減、国で微減となったものの、その他の公共的団体で3.5倍、県で大幅増、市町村で2桁増となった。
- 請負金額を地区別にみると、甲賀・東近江で2桁減、湖南で減少したものの、湖西で倍増、湖北・湖東・大津で大幅増となった。

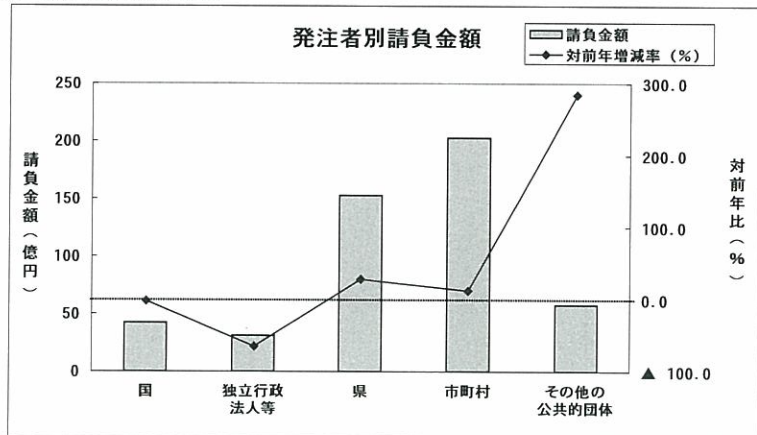
1. 全般の状況



(請負金額：単位 億円)

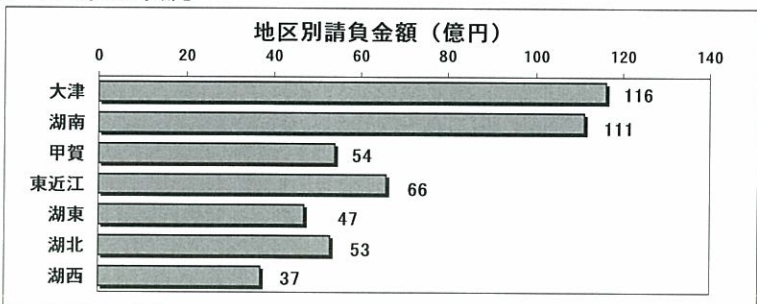
	件数	対前年増減率 (%)	請負金額	対前年増減率 (%)
平成17年度	1,088	▲ 14.5	756	▲ 14.7
平成18年度	973	▲ 10.6	692	▲ 8.5
平成19年度	1,053	8.2	731	5.8
平成20年度	854	▲ 18.9	556	▲ 24.0
平成21年度	920	7.7	451	▲ 18.9
平成22年度	879	▲ 4.5	488	8.2

2. 発注者別の状況

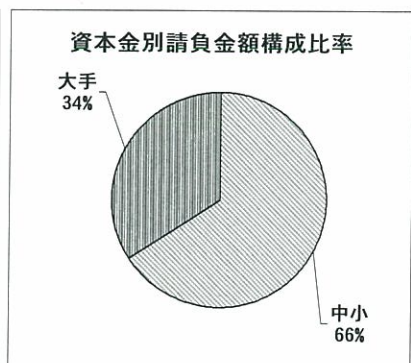
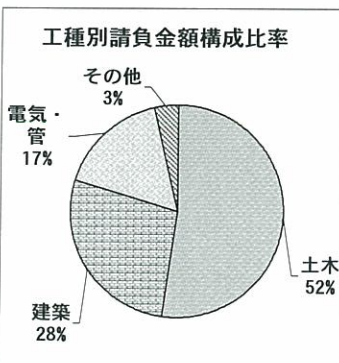


	件数	対前年増減率 (%)	請負金額	対前年増減率 (%)
国	31	▲ 44.6	42	▲ 2.4
独立行政法人等	29	▲ 37.0	31	▲ 65.4
県	382	7.0	153	27.7
市町村	415	▲ 5.5	203	11.9
その他の公共的団体	22	0.0	58	284.1

3. その他の状況



地区別	件数	対前年増減率 (%)	請負金額	対前年増減率 (%)
大津	175	▲ 16.7	116	29.3
湖南	167	12.1	111	▲ 3.5
甲賀	110	0.9	54	▲ 16.6
東近江	147	▲ 8.7	66	▲ 15.6
湖東	108	11.3	47	29.8
湖北	119	▲ 11.9	53	35.4
湖西	53	▲ 10.2	37	51.2



工種別	件数	対前年増減率 (%)	請負金額	対前年増減率 (%)
土木	529	▲ 14.4	254	3.8
建築	106	15.2	134	26.2
電気・管	126	31.3	81	▲ 7.5
その他	118	3.5	17	56.3

資本金別	件数	対前年増減率 (%)	請負金額	対前年増減率 (%)
中小	786	▲ 4.5	321	▲ 4.0
大手	106	▲ 6.2	166	43.5