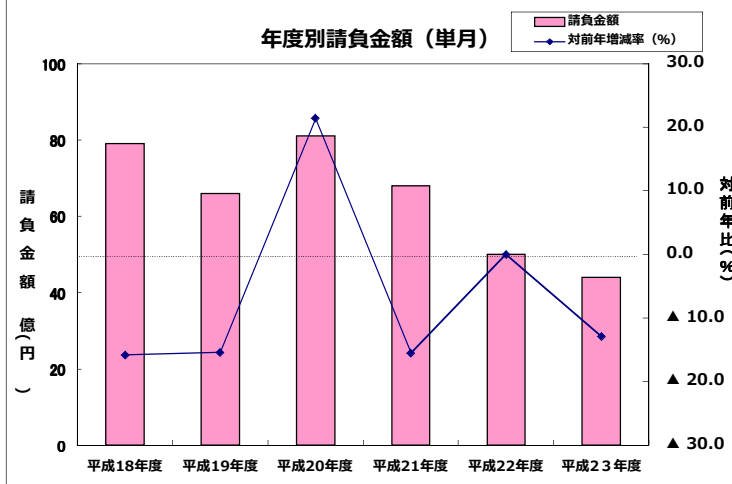


単月（平成23年12月の状況）

【請負金額 2桁減】

- 当月の公共工事動向を当社の保証取扱から見ると、件数は220件で前年並となり、請負金額は44億円で12.9%減となった。
- 請負金額を発注者別にみると、国・独立行政法人等・県で大幅減、その他の公共的団体で2桁減、市町村で前年並となった。
- 請負金額を地区別にみると、湖南・湖北で著増、湖東で2桁増となったものの、湖西・甲賀・大津で大幅減、東近江で2桁減となった。

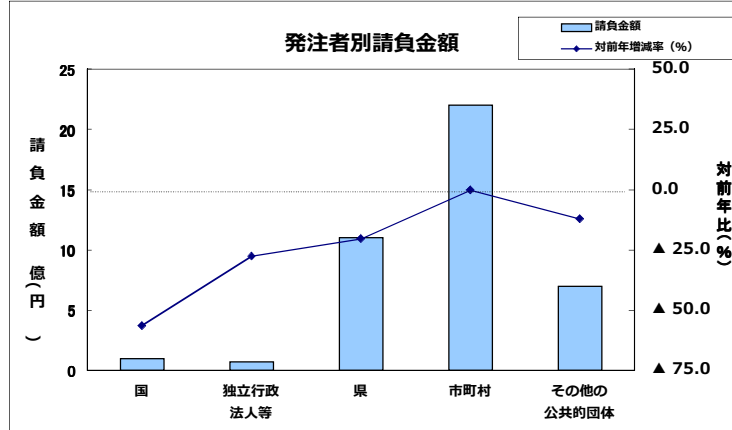
1. 全般の状況



(請負金額：単位 億円)

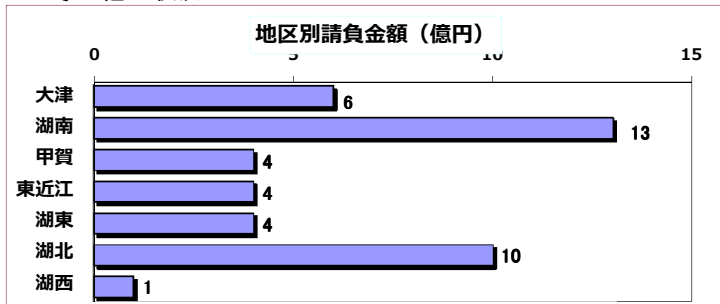
	件数	対前年増減率 (%)	請負金額	対前年増減率 (%)
平成18年度	285	▲ 2.7	79	▲ 15.8
平成19年度	261	▲ 8.4	66	▲ 15.4
平成20年度	269	3.1	81	▲ 21.4
平成21年度	282	4.8	68	▲ 15.5
平成22年度	220	▲ 22.0	50	▲ 25.8
平成23年度	220	0.0	44	▲ 12.9

2. 発注者別の状況

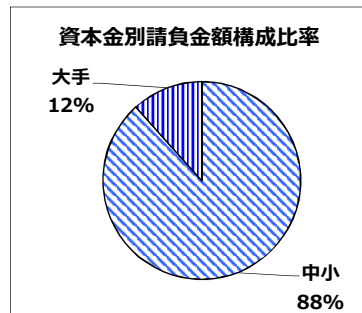
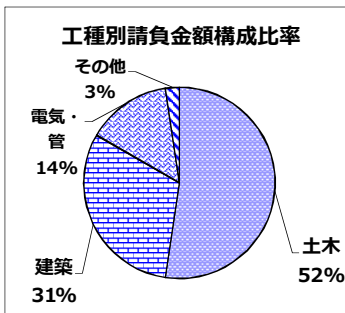


	件数	対前年増減率 (%)	請負金額	対前年増減率 (%)
国	6	0.0	1	▲ 56.4
独立行政法人等	4	▲ 50.0	0.7	▲ 27.6
県	64	1.6	11	▲ 20.3
市町村	133	1.5	22	▲ 0.2
その他の公共的団体	13	8.3	7	▲ 12.1

3. その他の状況



	件数	対前年増減率 (%)	請負金額	対前年増減率 (%)
地区別	大津	▲ 24.7	6	▲ 48.0
	湖南	80.0	13	84.1
	甲賀	42.9	4	▲ 53.5
	東近江	0.0	4	▲ 19.0
	湖東	▲ 7.1	4	14.3
	湖北	▲ 35.5	10	53.7
	湖西	10.0	1	▲ 78.5



	件数	対前年増減率 (%)	請負金額	対前年増減率 (%)
工種別	土木	▲ 3.7	22	▲ 24.3
	建築	▲ 8.3	13	▲ 4.5
	電気・管	52.6	6	96.8
	その他	▲ 14.3	1	▲ 52.9

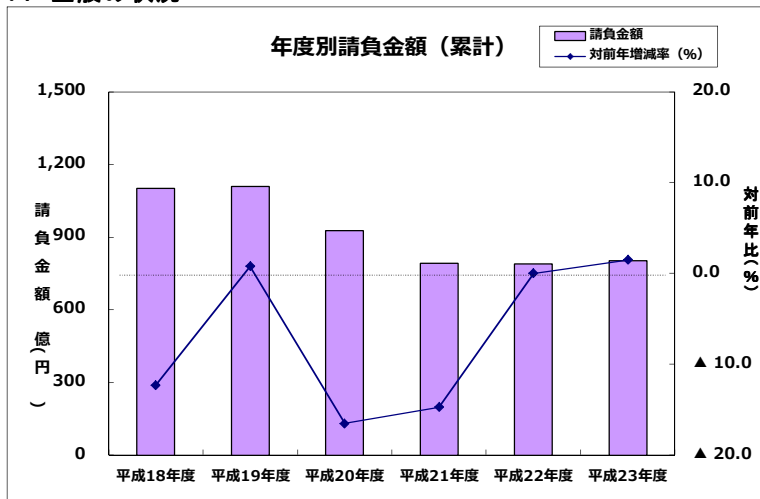
	件数	対前年増減率 (%)	請負金額	対前年増減率 (%)
資本金別	中小	1.4	38	▲ 15.1
	大手	▲ 36.4	5	5.8

累計（平成23年4月～平成23年12月までの状況）

【請負金額 微増】

- 今年度の公共工事動向を当社の保証取扱から見ると、件数は1,803件で5.8%減となり、請負金額は802億円で1.5%増となった。
- 請負金額を発注者別にみると、県で大幅減、国で2桁減、独立行政法人等で微減となったものの、その他の公共的団体で著増、市町村で増加となった。
- 請負金額を地区別にみると、東近江・湖西で2桁減、湖北・湖東で減少、甲賀で微減となったものの、大津で大幅増、湖南で増加となった。

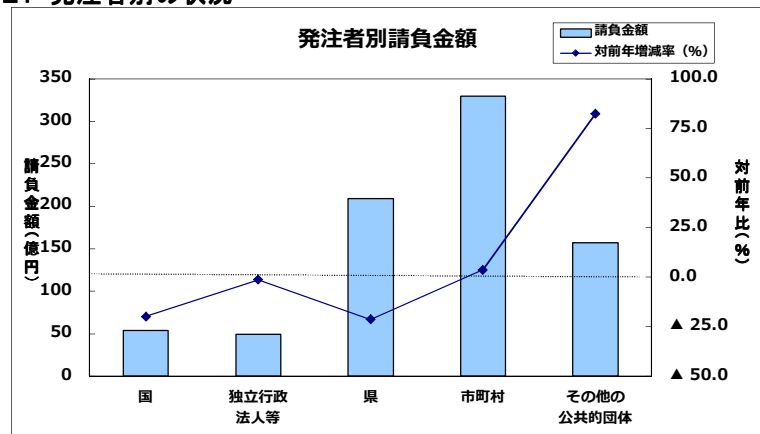
1. 全般の状況



(請負金額：単位 億円)

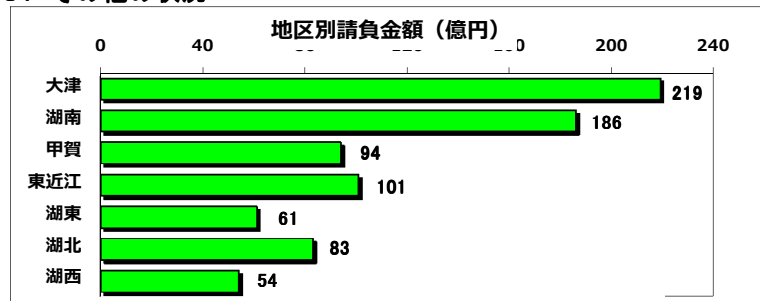
	件数	対前年増減率 (%)	請負金額	対前年増減率 (%)
平成18年度	2,256	▲ 8.6	1,101	▲ 12.3
平成19年度	2,273	0.8	1,109	0.8
平成20年度	2,008	▲ 11.7	927	▲ 16.5
平成21年度	2,156	7.4	791	▲ 14.7
平成22年度	1,915	▲ 11.2	790	0.0
平成23年度	1,803	▲ 5.8	802	1.5

2. 発注者別の状況

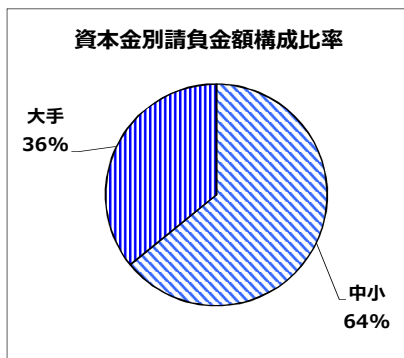
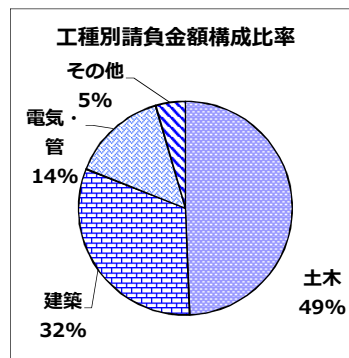


	件数	対前年増減率 (%)	請負金額	対前年増減率 (%)
国	73	2.8	54	▲ 19.9
独立行政法人等	58	▲ 4.9	49	▲ 1.3
県	706	▲ 12.0	209	▲ 21.4
市町村	888	▲ 3.8	330	3.7
その他の公共的団体	78	34.5	157	82.5

3. その他の状況



	件数	対前年増減率 (%)	請負金額	対前年増減率 (%)
大津	410	▲ 2.1	219	29.1
湖南	349	▲ 3.3	186	4.4
甲賀	179	▲ 12.7	94	▲ 2.8
東近江	321	▲ 9.1	101	▲ 18.7
湖東	207	0.0	61	▲ 7.5
湖北	217	▲ 15.6	83	▲ 8.3
湖西	120	6.2	54	▲ 11.1



	件数	対前年増減率 (%)	請負金額	対前年増減率 (%)
土木	1,226	▲ 2.2	395	▲ 11.0
建築	174	▲ 17.5	253	31.6
電気・管	216	▲ 8.9	116	▲ 2.3
その他	187	▲ 12.6	36	7.8

	件数	対前年増減率 (%)	請負金額	対前年増減率 (%)
中小	1,659	▲ 5.0	514	▲ 7.7
大手	167	▲ 9.2	287	23.4