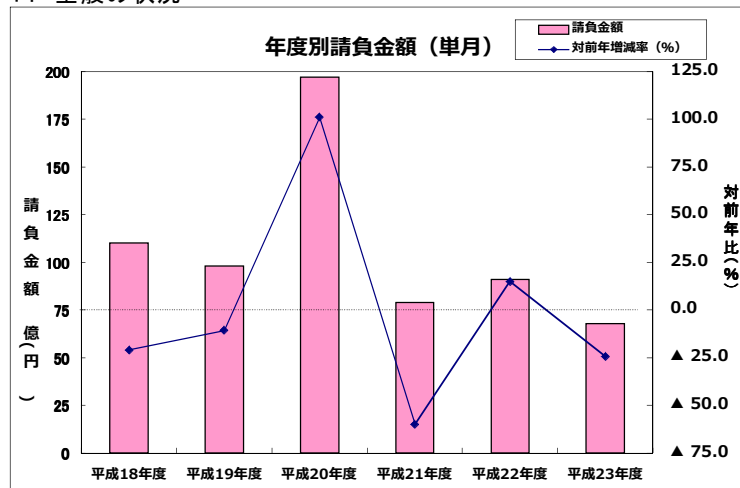


単月（平成23年6月の状況）

【請負金額 大幅減】

- 当月の公共工事動向を当社の保証取扱から見ると、件数は137件で33.5%減、請負金額は68億円で24.4%減となった。
- 請負金額を発注者別に見ると、その他の公共的団体で13.5倍となったものの、独立行政法人等、県、国で大幅減、市町村で2桁減となった。
- 請負金額を地区別に見ると、湖南で著増、東近江、湖東で2桁増となったものの、甲賀、湖北、大津、湖西で大幅減となった。

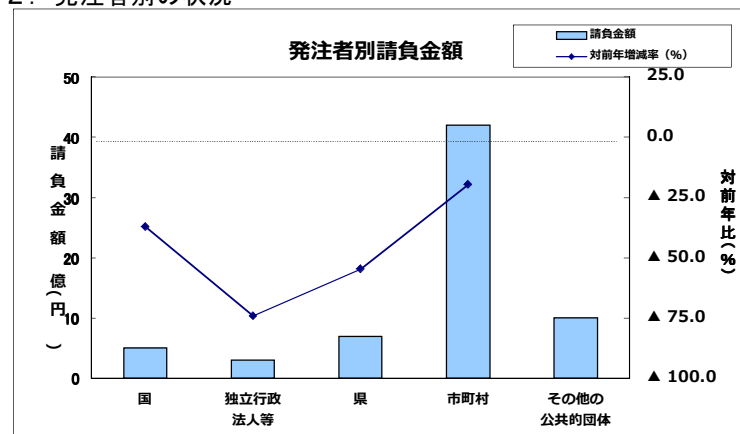
1. 全般の状況



(請負金額：単位 億円)

	件数	対前年増減率 (%)	請負金額	対前年増減率 (%)
平成18年度	209	▲ 14.3	110	▲ 21.0
平成19年度	199	▲ 4.8	98	▲ 10.7
平成20年度	178	▲ 10.6	197	100.9
平成21年度	192	7.9	79	▲ 59.9
平成22年度	206	7.3	91	15.0
平成23年度	137	▲ 33.5	68	▲ 24.4


2. 発注者別の状況



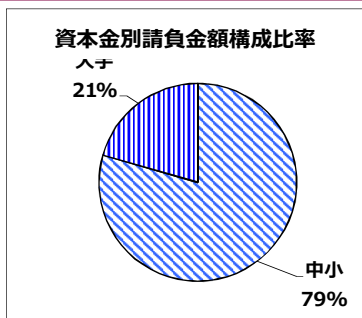
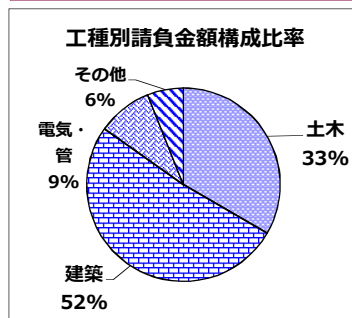
	件数	対前年増減率 (%)	請負金額	対前年増減率 (%)
国	5	▲ 28.6	5	▲ 37.0
独立行政法人等	4	▲ 66.7	3	▲ 74.1
県	32	▲ 47.5	7	▲ 54.6
市町村	94	▲ 23.0	42	▲ 19.6
その他の公共的団体	2	▲ 50.0	10	1263.2 (※)

(※) 増減率が極端な数値のため、グラフの増減率は表示していません

3. その他の状況



	件数	対前年増減率 (%)	請負金額	対前年増減率 (%)
地区別	大津	▲ 26.7	13	▲ 45.6
	湖南	▲ 33.3	20	53.6
	甲賀	▲ 55.2	3	▲ 80.2
	東近江	18.8	18	20.0
	湖東	▲ 60.0	8	13.1
	湖北	▲ 67.9	3	▲ 72.4
	湖西	11.1	1	▲ 41.4



	件数	対前年増減率 (%)	請負金額	対前年増減率 (%)
工種別	土木	▲ 32.1	22	▲ 43.7
	建築	▲ 27.8	34	5.7
	電気・管	▲ 46.2	6	▲ 58.1
	その他	▲ 28.0	4	140.2

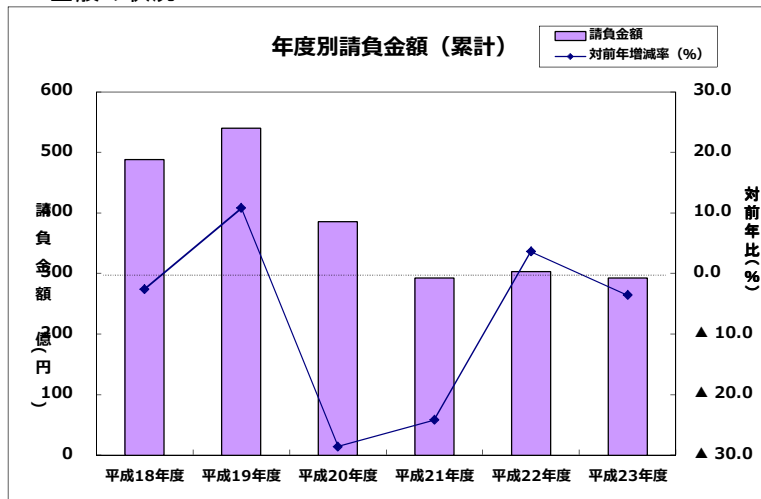
	件数	対前年増減率 (%)	請負金額	対前年増減率 (%)
資本金別	中小	▲ 30.5	54	▲ 22.7
	大手	▲ 52.6	14	▲ 30.2

累計（平成23年4月～平成23年6月までの状況）

【請負金額 減少】

- 今年度の公共工事動向を当社の保証取扱から見ると、件数は331件で23.7%減となり、請負金額は292億円で3.6%減となった。
- 請負金額を発注者別に見ると、その他の公共的団体で2.5倍、市町村で2桁増となったものの、国、独立行政法人等、県で大幅減となった。
- 請負金額を地区別に見ると、湖西で7.5倍、甲賀で大幅増となったものの、湖北で半減、湖東、大津で大幅減、湖南で2桁減、東近江で減少となった。

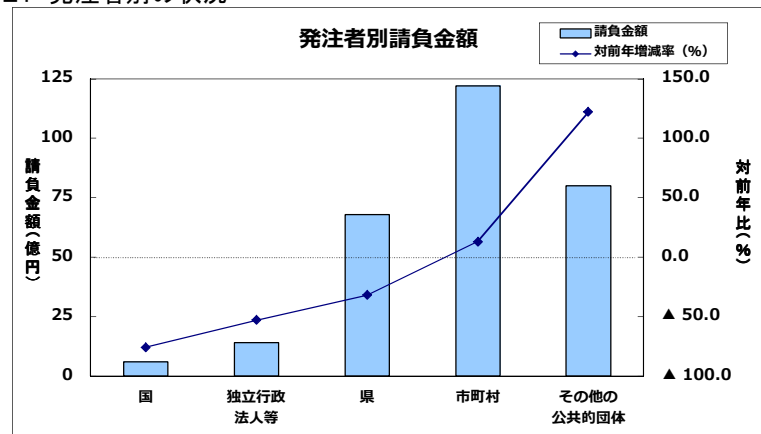
1. 全般の状況



(請負金額：単位 億円)

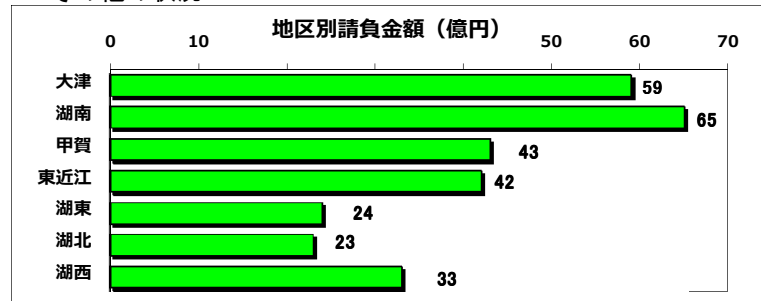
	件数	対前年増減率 (%)	請負金額	対前年増減率 (%)
平成18年度	452	▲ 10.0	488	▲ 2.6
平成19年度	558	23.5	540	10.8
平成20年度	396	▲ 29.0	386	▲ 28.6
平成21年度	436	10.1	292	▲ 24.2
平成22年度	434	▲ 0.5	303	3.6
平成23年度	331	▲ 23.7	292	▲ 3.6

2. 発注者別の状況

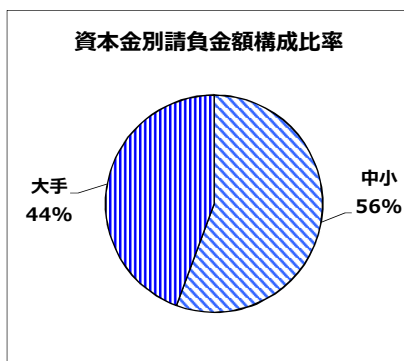
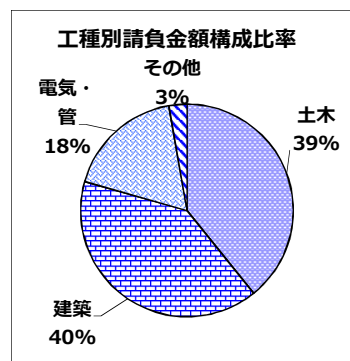


	件数	対前年増減率 (%)	請負金額	対前年増減率 (%)
国	9	▲ 50.0	6	▲ 75.7
独立行政法人等	12	▲ 47.8	14	▲ 52.7
県	129	▲ 29.1	68	▲ 31.8
市町村	165	▲ 17.9	122	13.1
その他の公共的団体	16	60.0	80	122.1

3. その他の状況



	件数	対前年増減率 (%)	請負金額	対前年増減率 (%)
大津	77	▲ 13.5	59	▲ 20.4
湖南	67	▲ 22.1	65	▲ 15.7
甲賀	22	▲ 57.7	43	47.8
東近江	65	▲ 8.5	42	▲ 4.5
湖東	31	▲ 44.6	24	▲ 26.4
湖北	44	▲ 26.7	23	▲ 40.4
湖西	25	25.0	33	652.1



	件数	対前年増減率 (%)	請負金額	対前年増減率 (%)
土木	196	▲ 15.5	114	▲ 29.4
建築	48	▲ 26.2	117	44.5
電気・管	52	▲ 36.6	52	▲ 3.2
その他	35	▲ 36.4	8	32.5

	件数	対前年増減率 (%)	請負金額	対前年増減率 (%)
中小	299	▲ 21.7	162	▲ 10.8
大手	46	▲ 25.8	129	7.1