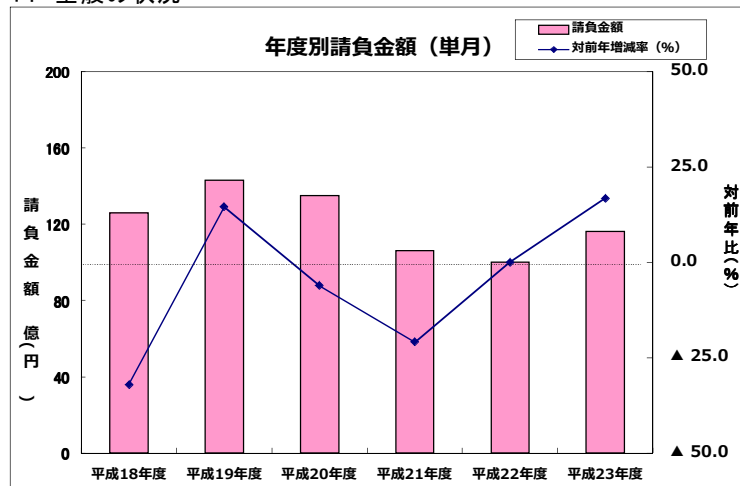


単月（平成23年9月の状況）

【請負金額 2桁増】

- 当月の公共工事動向を当社の保証取扱から見ると、件数は346件で6.8%増、請負金額は116億円で16.8%増となった。
- 請負金額を発注者別にみると、県で減少となったものの、独立行政法人等で3.5倍、国で倍増、その他の公共的団体で大幅増、市町村で増加となった。
- 請負金額を地区別にみると、湖南・東近江で2桁減、湖西で減少となったものの、大津・湖東・湖北で著増、甲賀で大幅増となった。

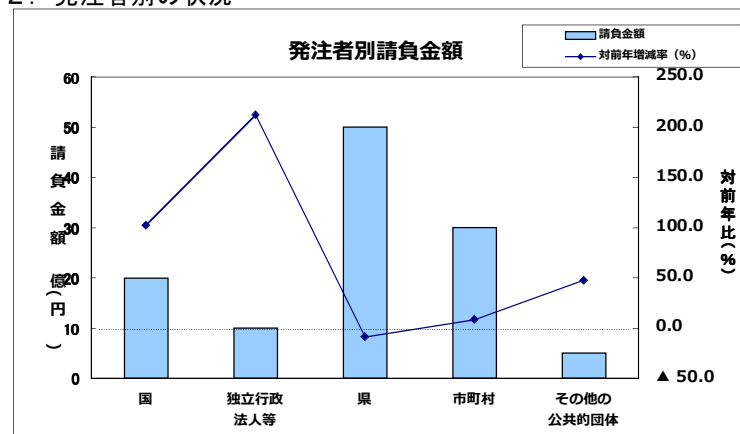
1. 全般の状況



(請負金額：単位 億円)

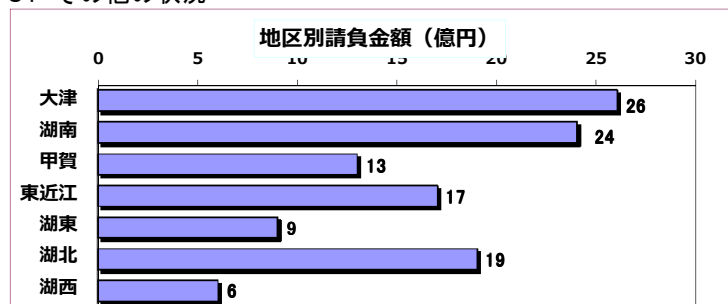
	件数	対前年増減率 (%)	請負金額	対前年増減率 (%)
平成18年度	381	▲ 13.6	126	▲ 32.0
平成19年度	379	▲ 0.5	143	▲ 14.5
平成20年度	323	▲ 14.8	135	▲ 6.1
平成21年度	380	▲ 17.6	106	▲ 20.9
平成22年度	324	▲ 14.7	100	▲ 6.2
平成23年度	346	▲ 6.8	116	▲ 16.8

2. 発注者別の状況

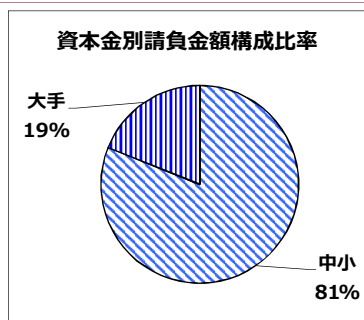
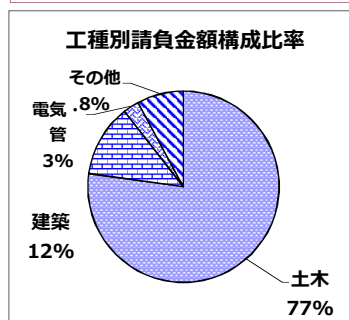


	件数	対前年増減率 (%)	請負金額	対前年増減率 (%)
国	17	21.4	20	102.4
独立行政法人等	10	42.9	10	212.3
県	184	▲ 0.5	50	▲ 8.7
市町村	125	14.7	30	8.4
その他の公共的団体	10	11.1	5	47.7

3. その他の状況



	件数	対前年増減率 (%)	請負金額	対前年増減率 (%)	
地区別	大津	68	33.3	26	70.8
	湖南	76	5.6	24	▲ 19.1
	甲賀	39	14.7	13	22.6
	東近江	41	▲ 42.3	17	▲ 12.1
	湖東	40	60.0	9	69.7
	湖北	51	8.5	19	69.0
	湖西	31	29.2	6	▲ 4.4



	件数	対前年増減率 (%)	請負金額	対前年増減率 (%)	
工種別	土木	266	14.2	88	17.4
	建築	22	▲ 15.4	14	2.2
	電気・管	26	▲ 7.1	3	▲ 43.2
	その他	32	▲ 13.5	9	170.5

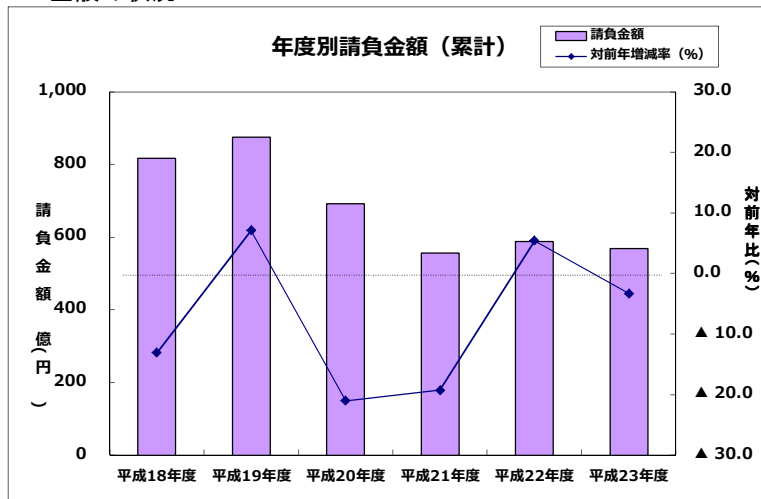
	件数	対前年増減率 (%)	請負金額	対前年増減率 (%)	
資本金別	中小	319	5.6	94	7.2
	大手	27	17.4	22	84.7

累計（平成23年4月～平成23年9月までの状況）

【請負金額 減少】

- 今年度の公共工事動向を当社の保証取扱から見ると、件数は1,123件で6.7%減となり、請負金額は568億円で3.3%減となった。
- 請負金額を発注者別にみると、その他の公共的団体で著増、独立行政法人等で大幅増となったものの、県で大幅減、国で2桁減、市町村で微減となった。
- 請負金額を地区別にみると、甲賀・湖西で2桁増、大津で微増となったものの、湖北・湖東で2桁減、湖南・東近江で減少となった。

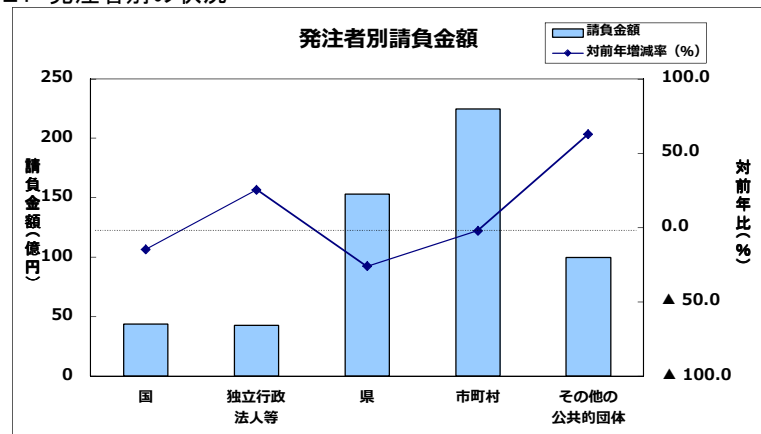
1. 全般の状況



(請負金額：単位 億円)

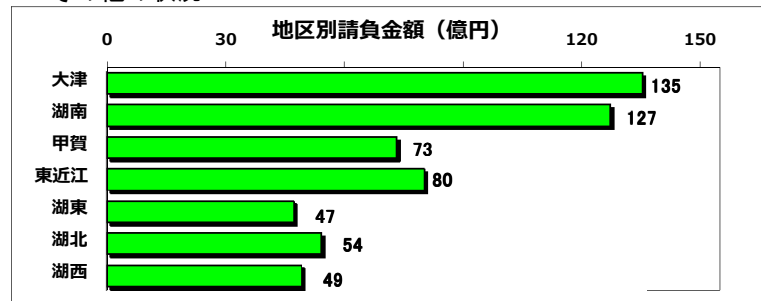
	件数	対前年増減率 (%)	請負金額	対前年増減率 (%)
平成18年度	1,354	▲ 11.4	817	▲ 13.1
平成19年度	1,432	5.8	875	7.1
平成20年度	1,177	▲ 17.8	691	▲ 21.0
平成21年度	1,300	10.5	557	▲ 19.3
平成22年度	1,203	▲ 7.5	588	▲ 5.4
平成23年度	1,123	▲ 6.7	568	▲ 3.3

2. 発注者別の状況

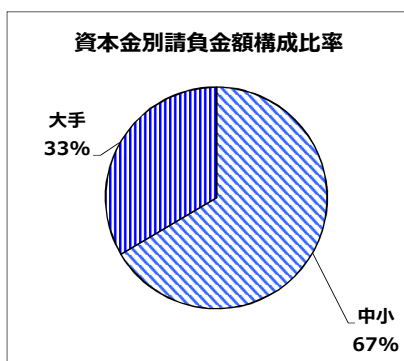
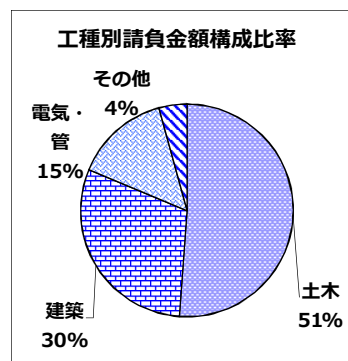


	件数	対前年増減率 (%)	請負金額	対前年増減率 (%)
国	50	11.1	44	▲ 14.7
独立行政法人等	39	8.3	43	25.5
県	479	▲ 15.5	153	▲ 26.1
市町村	513	▲ 2.1	225	▲ 2.1
その他の公共的団体	42	35.5	100	62.8

3. その他の状況



	件数	対前年増減率 (%)	請負金額	対前年増減率 (%)
地区別	大津	256	135	2.8
	湖南	202	127	▲ 9.7
	甲賀	122	73	11.3
	東近江	194	80	▲ 6.6
	湖東	125	47	▲ 11.4
	湖北	148	54	▲ 15.8
	湖西	76	49	11.0



	件数	対前年増減率 (%)	請負金額	対前年増減率 (%)
工種別	土木	756	290	▲ 12.0
	建築	107	171	14.9
	電気・管	134	82	▲ 6.1
	その他	126	24	14.6

	件数	対前年増減率 (%)	請負金額	対前年増減率 (%)
資本金別	中小	1,029	378	▲ 7.6
	大手	114	190	6.4