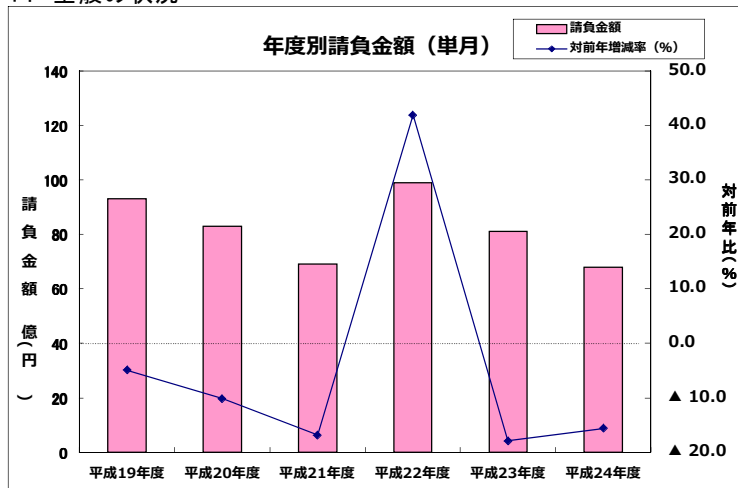


単月（平成24年8月の状況）

【請負金額 2桁減】

- 当月の公共工事動向を当社の保証取扱からみると、件数は165件で32.1%減となり、請負金額は68億円で15.6%減となった。
- 請負金額を発注者別にみると、独立行政法人等で倍増、市町村で大幅増となったものの、国、県で大幅減、その他の公共的団体で半減となった。
- 請負金額を地区別にみると、湖西で3.5倍、東近江で著増、湖北で大幅増となったものの、大津、湖南で半減、甲賀で大幅減、湖東で2桁減となった。

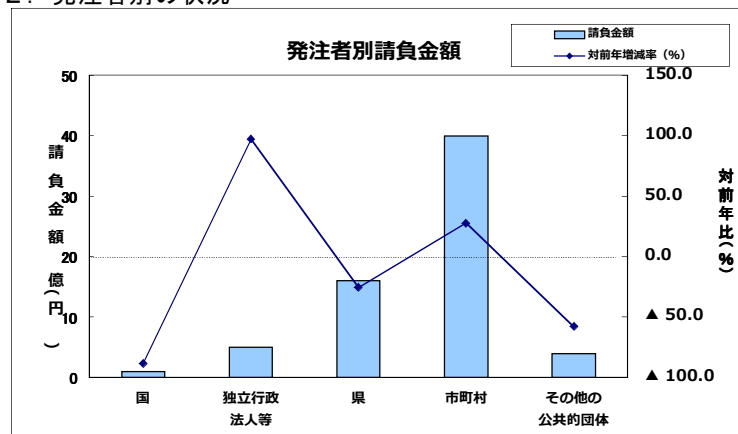
1. 全般の状況



(請負金額：単位 億円)


	件数	対前年増減率 (%)	請負金額	対前年増減率 (%)
平成19年度	251	▲ 9.4	93	▲ 4.9
平成20年度	242	▲ 3.6	83	▲ 10.1
平成21年度	239	▲ 1.2	69	▲ 16.8
平成22年度	241	0.8	99	▲ 41.9
平成23年度	243	0.8	81	▲ 17.9
平成24年度	165	▲ 32.1	68	▲ 15.6

2. 発注者別の状況

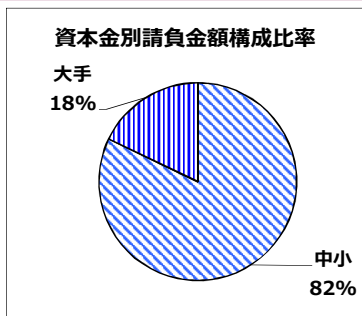
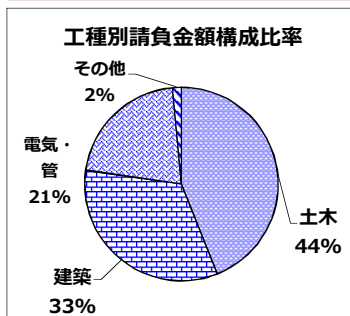


	件数	対前年増減率 (%)	請負金額	対前年増減率 (%)
国	3	▲ 80.0	1	▲ 88.4
独立行政法人等	9	28.6	5	97.2
県	64	▲ 39.6	16	▲ 25.5
市町村	84	▲ 17.6	40	27.7
その他の公共的団体	5	▲ 61.5	4	▲ 57.7

3. その他の状況



地区別	件数	対前年増減率 (%)	請負金額	対前年増減率 (%)
大津	30	▲ 46.4	9	▲ 56.6
湖南	28	▲ 20.0	8	▲ 55.6
甲賀	20	▲ 33.3	7	▲ 25.5
東近江	28	▲ 50.0	22	69.6
湖東	20	▲ 23.1	6	▲ 16.3
湖北	22	▲ 37.1	7	21.3
湖西	17	240.0	6	269.8



工種別	件数	対前年増減率 (%)	請負金額	対前年増減率 (%)
土木	115	▲ 28.6	29	▲ 42.3
建築	15	25.0	22	117.5
電気・管	21	▲ 30.0	14	▲ 3.5
その他	14	▲ 65.0	1	▲ 58.8

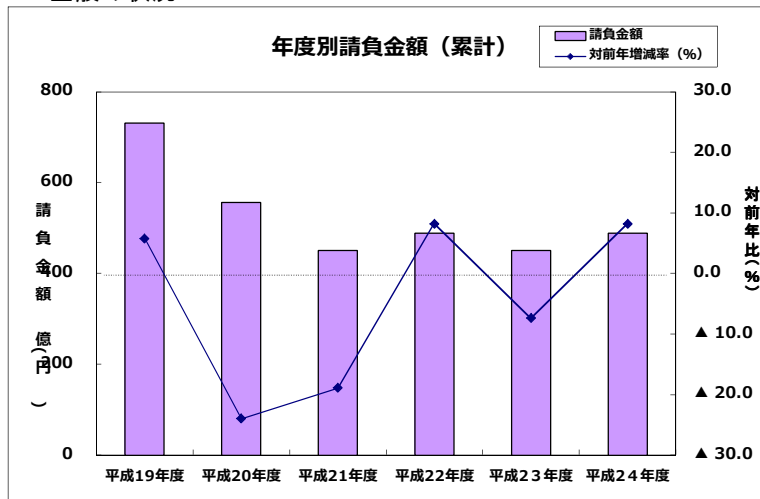
資本金別	件数	対前年増減率 (%)	請負金額	対前年増減率 (%)
中小	154	▲ 29.4	55	▲ 10.1
大手	13	▲ 50.0	12	▲ 33.4

累計（平成24年4月～平成24年8月までの状況）

【請負金額 増加】

- 今年度の公共工事動向を当社の保証取扱からみると、件数は769件で1.0%減となり、請負金額は488億円で8.2%増となった。
- 請負金額を発注者別にみると、国で2桁減、その他の公共的団体で減少となったものの、県で大幅増、市町村で2桁増、独立行政法人等で増加となった。
- 請負金額を地区別にみると、湖西で半減、大津で大幅減、湖南で2桁減、湖東で減少となったものの、湖北で2.5倍、甲賀で著増、東近江で大幅増となった。

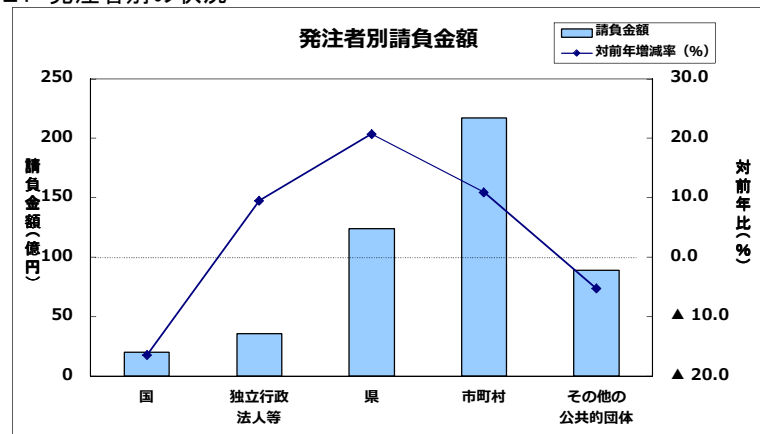
1. 全般の状況



(請負金額：単位 億円)

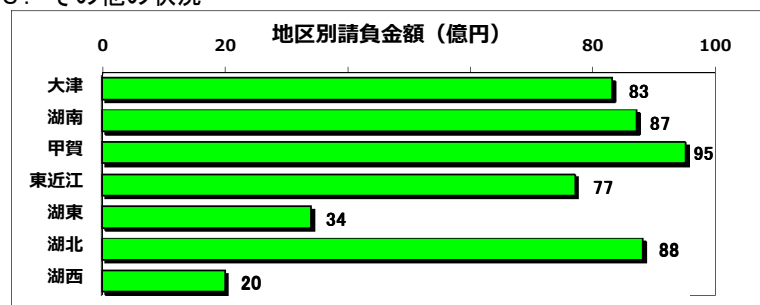
	件数	対前年増減率 (%)	請負金額	対前年増減率 (%)
平成19年度	1,053	8.2	731	5.8
平成20年度	854	▲18.9	556	▲24.0
平成21年度	920	7.7	451	▲18.9
平成22年度	879	▲4.5	488	8.2
平成23年度	777	▲11.6	451	▲7.4
平成24年度	769	▲1.0	488	8.2

2. 発注者別の状況

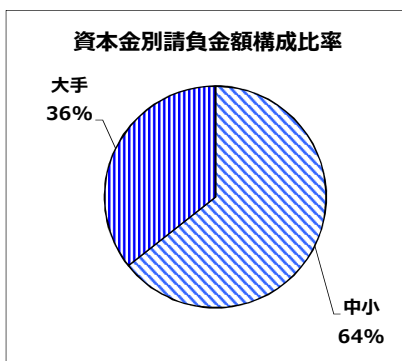
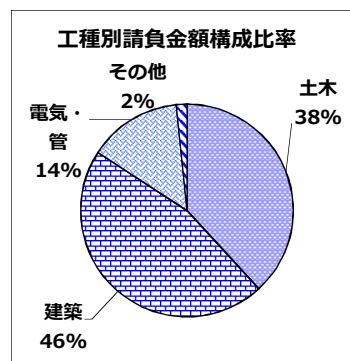


	件数	対前年増減率 (%)	請負金額	対前年増減率 (%)
国	26	▲21.2	20	▲16.5
独立行政法人等	33	13.8	36	9.5
県	290	▲1.7	124	20.7
市町村	393	1.3	217	10.9
その他の公共的団体	27	▲15.6	89	▲5.3

3. その他の状況



	件数	対前年増減率 (%)	請負金額	対前年増減率 (%)
地区別	大津	▲4.3	83	▲23.3
	湖南	9.5	87	▲14.9
	甲賀	▲8.4	95	59.9
	東近江	▲14.4	77	22.8
	湖東	8.2	34	▲7.7
	湖北	7.2	88	149.5
	湖西	6.7	20	▲52.6



	件数	対前年増減率 (%)	請負金額	対前年増減率 (%)
工種別	土木	▲3.9	186	▲7.5
	建築	17.6	224	43.3
	電気・管	13.9	69	▲12.4
	その他	▲20.2	8	▲41.7

	件数	対前年増減率 (%)	請負金額	対前年増減率 (%)
資本金別	中小	▲1.8	314	10.7
	大手	0.0	174	3.9