

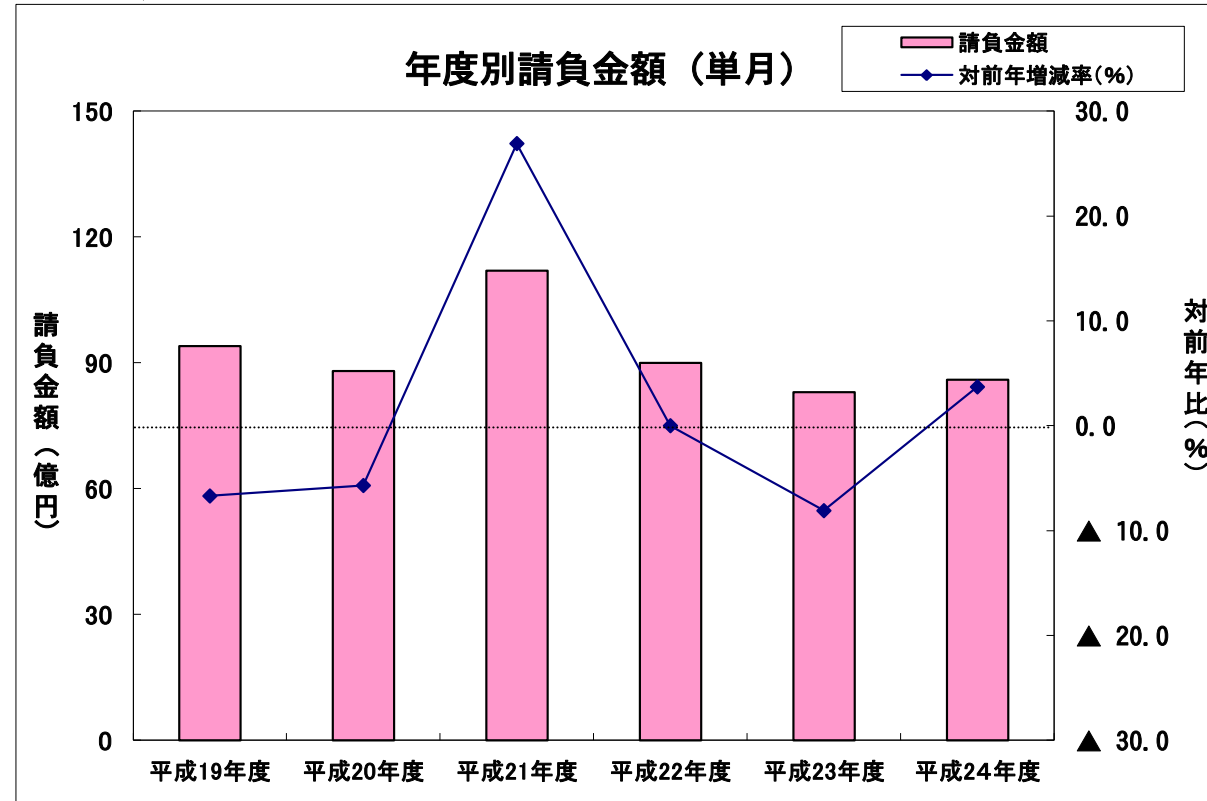
単月（平成24年10月の状況）

【請負金額 増加】

- 当月の公共工事動向を当社の保証取扱からみると、件数は263件で19.0%増となり、請負金額は86億円で3.7%増となった。
- 請負金額を発注者別にみると、独立行政法人等、市町村で大幅減、県で減少となったものの、その他の公共的団体で8.5億円増、国で4倍となった。
- 請負金額を地区別にみると、湖南で半減となったものの、湖西で著増、甲賀、大津、東近江で大幅増、湖東で2桁増、湖北で増加となった。

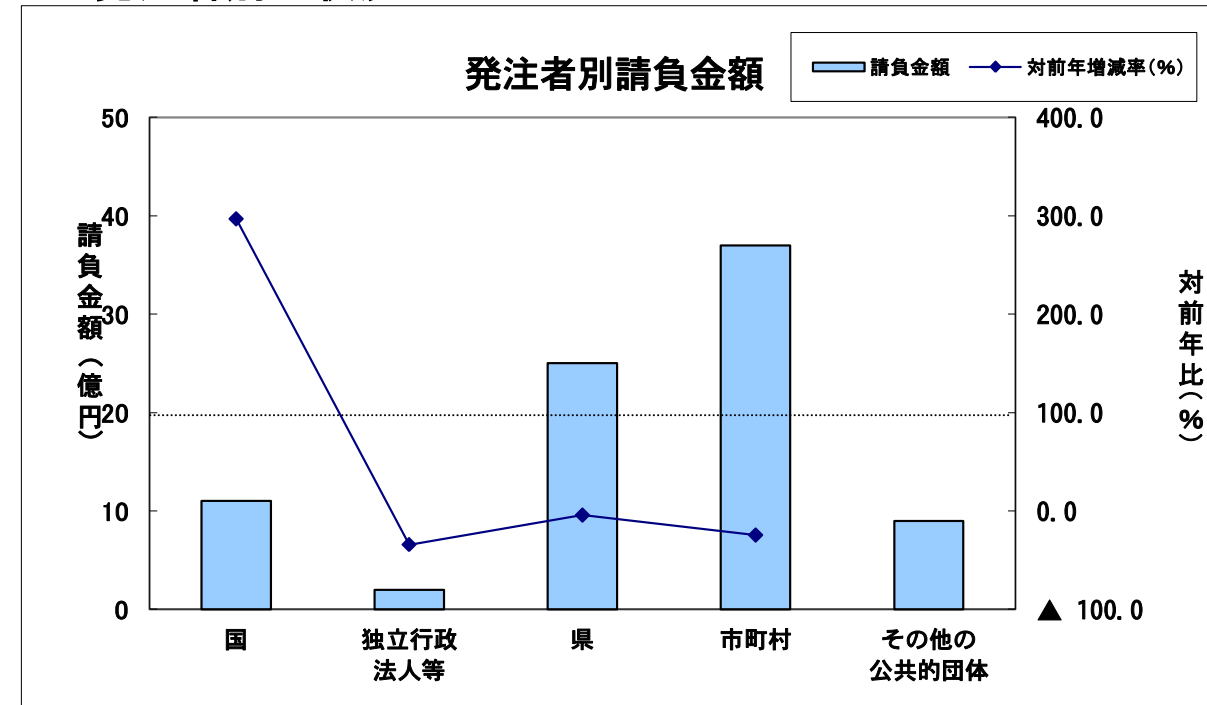
1. 全般の状況

（請負金額：単位 億円）



	件数	対前年増減率 (%)	請負金額	対前年増減率 (%)
平成19年度	309	▲ 7.8	94	▲ 6.7
平成20年度	336	8.7	88	▲ 5.7
平成21年度	323	▲ 3.9	112	26.9
平成22年度	276	▲ 14.6	90	▲ 19.4
平成23年度	221	▲ 19.9	83	▲ 8.1
平成24年度	263	19.0	86	3.7

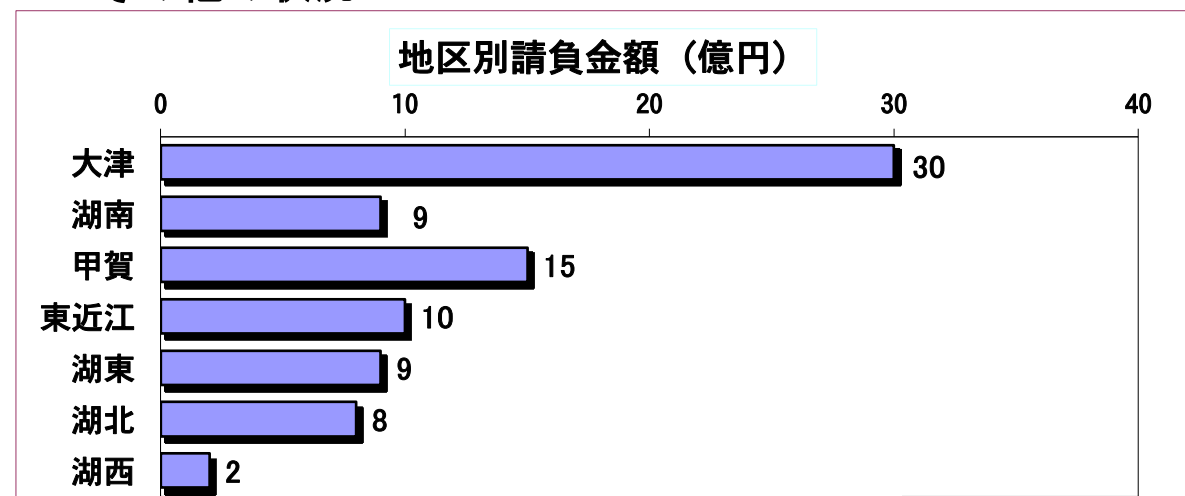
2. 発注者別の状況



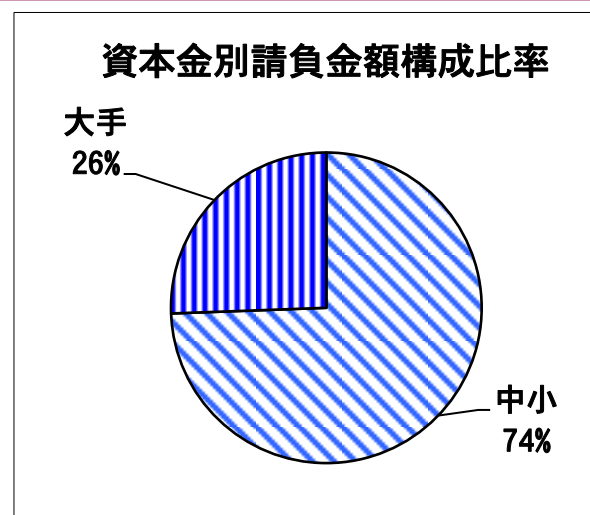
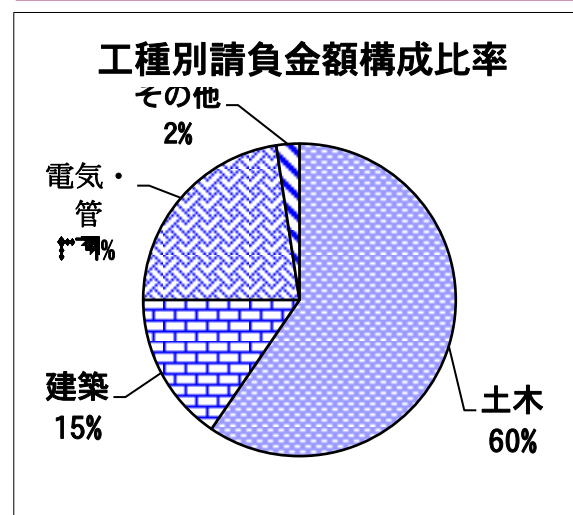
	件数	対前年増減率 (%)	請負金額	対前年増減率 (%)
国	16	100.0	11	296.9
独立行政法人等	5	▲ 37.5	2	▲ 34.3
県	84	▲ 9.7	25	▲ 4.2
市町村	145	35.5	37	▲ 24.5
その他の公共的団体	13	160.0	9	<

※対前年増減率が100%以上の場合、「<」と表示しています。

3. その他の状況



	件数	対前年増減率 (%)	請負金額	対前年増減率 (%)
大津	63	28.6	30	24.6
湖南	44	2.3	9	▲ 57.1
甲賀	30	66.7	15	48.9
東近江	50	8.7	10	22.8
湖東	30	11.1	9	18.7
湖北	31	34.8	8	7.2
湖西	15	0.0	2	64.8



	件数	対前年増減率 (%)	請負金額	対前年増減率 (%)
土木	193	26.1	50	▲ 1.4
建築	21	40.0	13	33.6
電気・管	33	32.0	19	29.6
その他	16	▲ 42.9	2	▲ 58.6

	件数	対前年増減率 (%)	請負金額	対前年増減率 (%)
中小	244	23.2	64	30.3
大手	23	▲ 11.5	22	▲ 34.4

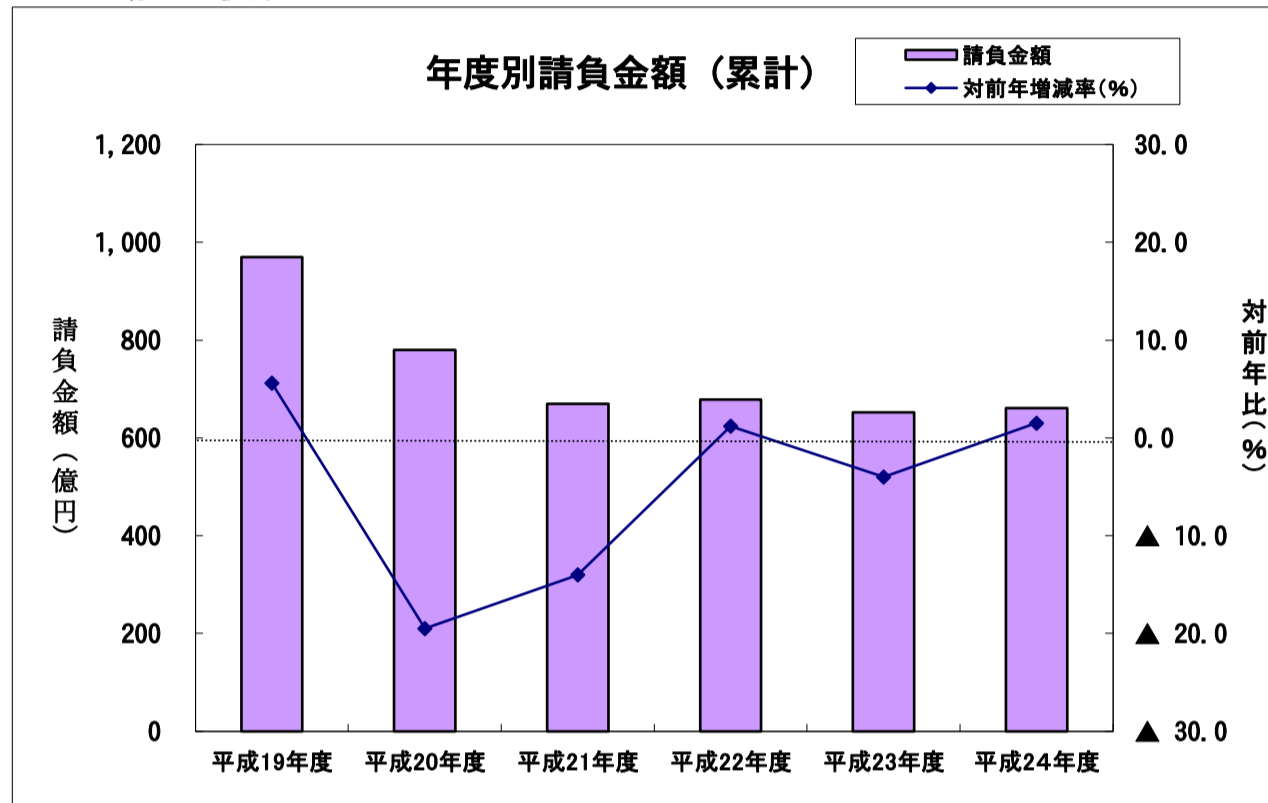
累計（平成24年4月～平成24年10月までの状況）

【請負金額 微増】

- 今年度の公共工事動向を当社の保証取扱からみると、件数は1,315件で2.2%減となり、請負金額は661億円で1.5%増となった。
- 請負金額を発注者別にみると、国で大幅減、独立行政法人等で2桁減、その他の公共的団体で前年並となったものの、県、市町村で増加となった。
- 請負金額を地区別にみると、湖西で半減、大津で大幅減、湖南で2桁減、湖東で微減となったものの、湖北で著増、甲賀で大幅増、東近江で2桁増となった。

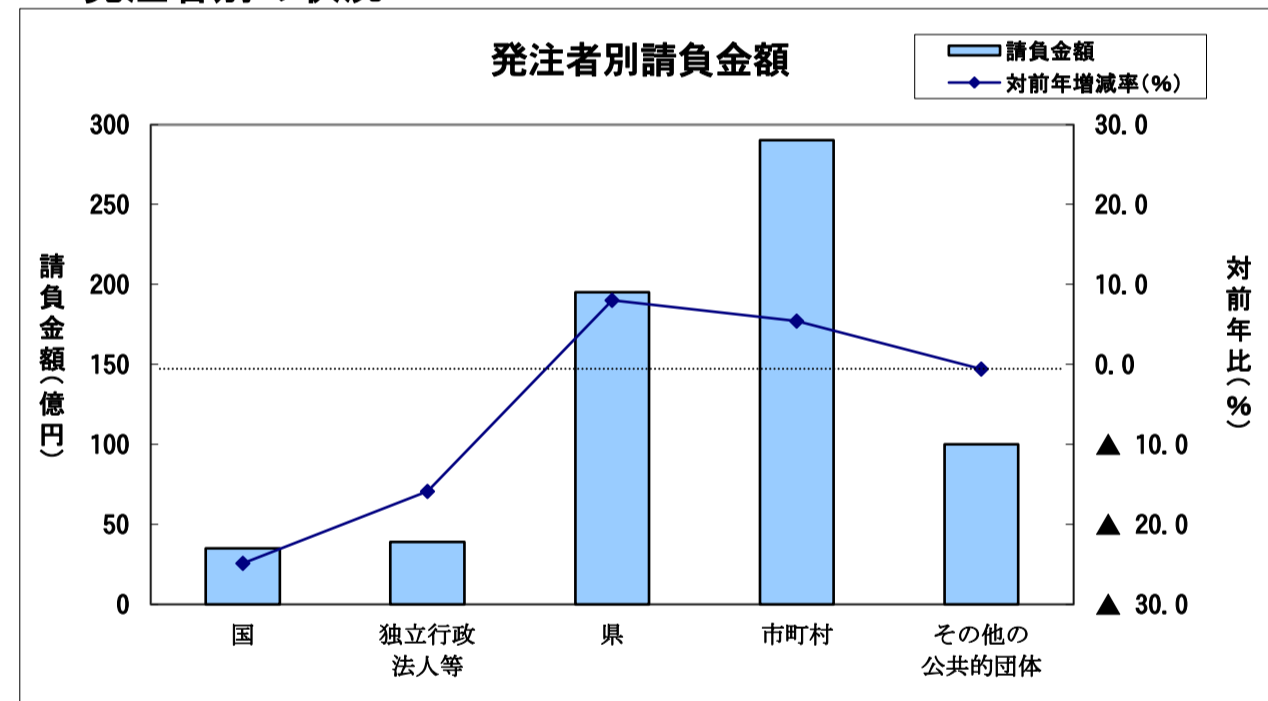
1. 全般の状況

（請負金額：単位 億円）



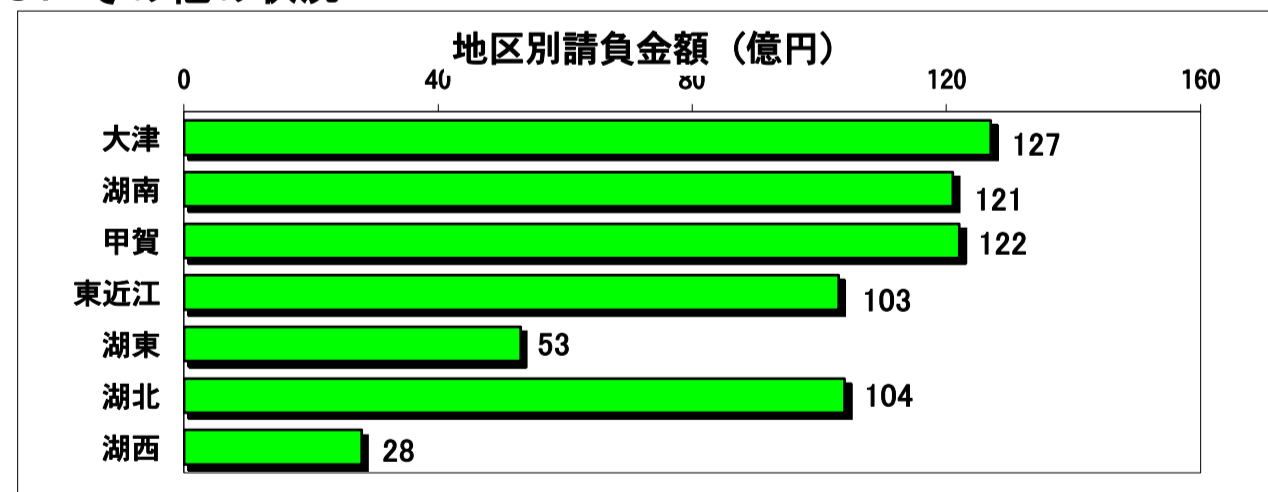
	件数	対前年増減率 (%)	請負金額	対前年増減率 (%)
平成19年度	1,741	3.1	970	5.6
平成20年度	1,513	▲13.1	780	▲19.5
平成21年度	1,623	7.3	670	▲14.0
平成22年度	1,479	▲8.9	679	1.2
平成23年度	1,344	▲9.1	652	▲4.0
平成24年度	1,315	▲2.2	661	1.5

2. 発注者別の状況

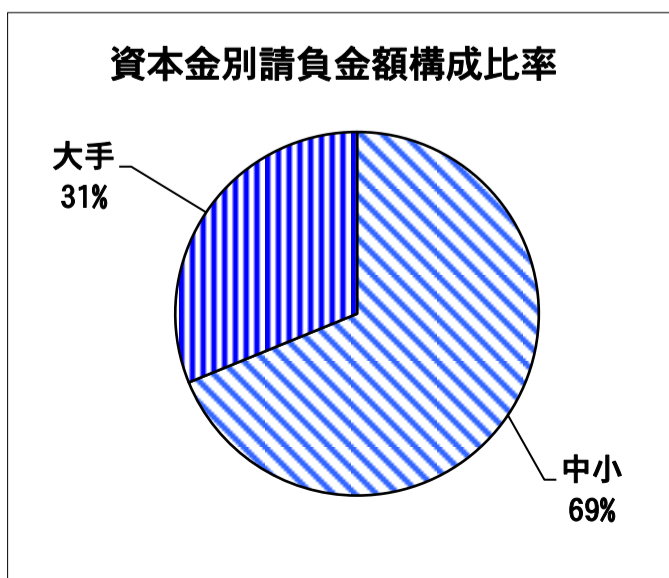
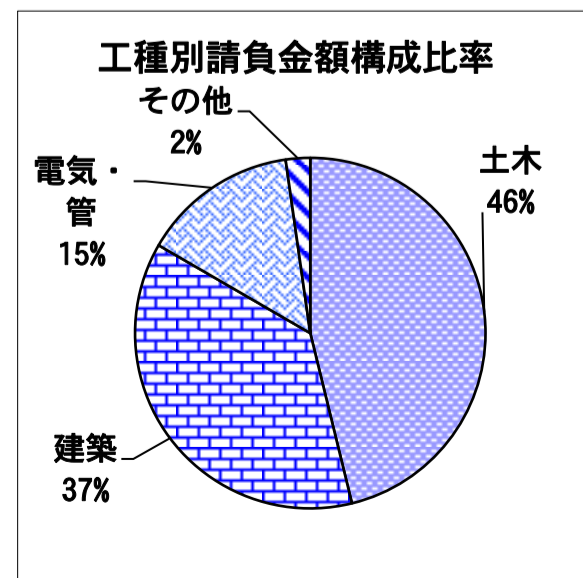


	件数	対前年増減率 (%)	請負金額	対前年増減率 (%)
国	51	▲12.1	35	▲24.9
独立行政法人等	42	▲10.6	39	▲15.9
県	514	▲10.1	195	▲8.0
市町村	664	7.1	290	5.4
その他の公共的団体	44	▲6.4	100	▲0.6

3. その他の状況



地区別	件数	対前年増減率 (%)	請負金額	対前年増減率 (%)
大津	297	▲2.6	127	▲20.5
湖南	240	▲2.0	121	▲19.4
甲賀	142	1.4	122	46.9
東近江	230	▲4.2	103	16.7
湖東	161	5.9	53	▲2.8
湖北	164	▲4.1	104	67.1
湖西	81	▲11.0	28	▲44.5



工種別	件数	対前年増減率 (%)	請負金額	対前年増減率 (%)
土木	880	▲3.2	308	▲12.0
建築	140	14.8	248	37.1
電気・管	179	12.6	96	▲1.2
その他	116	▲24.7	15	▲49.1

資本金別	件数	対前年増減率 (%)	請負金額	対前年増減率 (%)
中小	1,203	▲2.0	455	6.4
大手	131	▲6.4	206	▲8.0