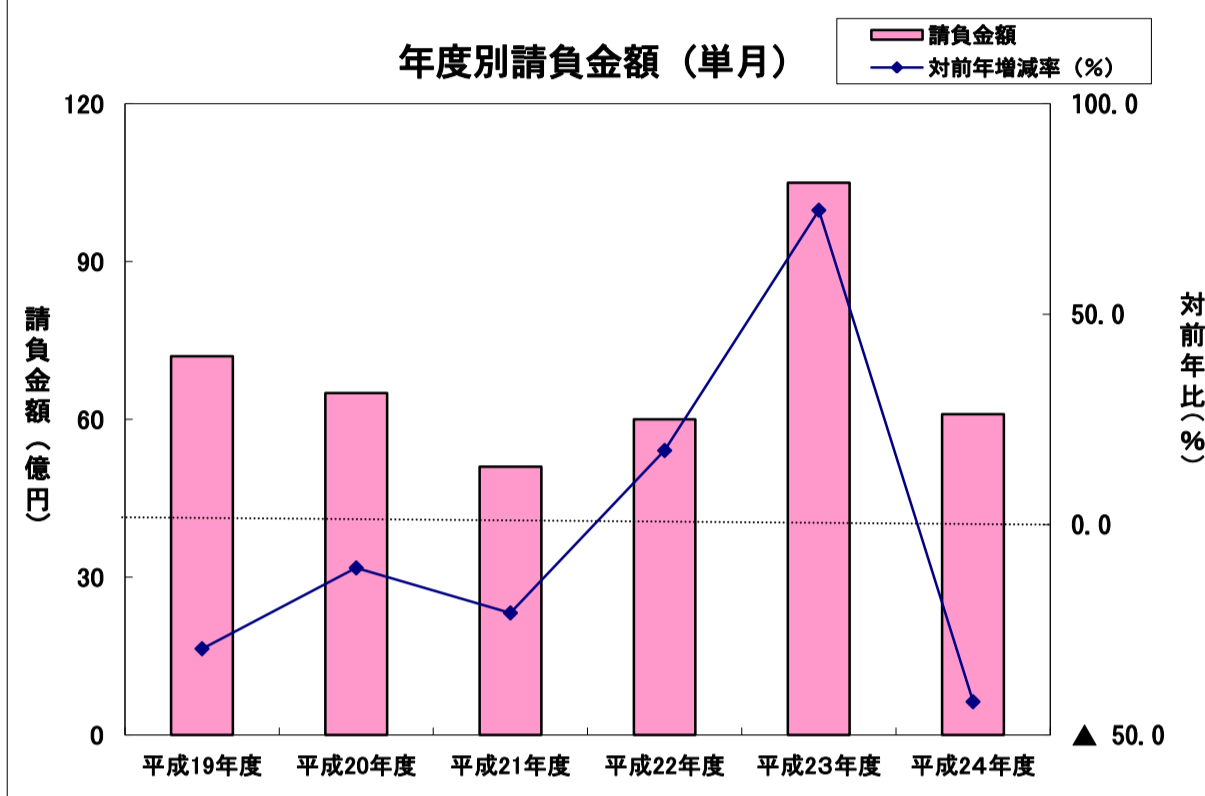


単月（平成24年11月の状況）

【請負金額 大幅減】

- 当月の公共工事動向を当社の保証取扱からみると、件数は215件で10.0%減となり、42.1%減となった。
 - 請負金額を発注者別にみると、独立行政法人等で著増となったものの、国、その他の公共的団体、請負金額は61億円で市町村で大幅減、県で微減となった。
 - 請負金額を地区別にみると、湖東で2.5倍、湖北、湖西で大幅増となったものの、甲賀、大津、東近江、湖南で大幅減となった。
- ※ 当月の請負金額の大幅減については、前年度のその他の公共的団体で取扱のあった、大津駅西地区再開発事業（請負金額43億円）の反動が原因となった。

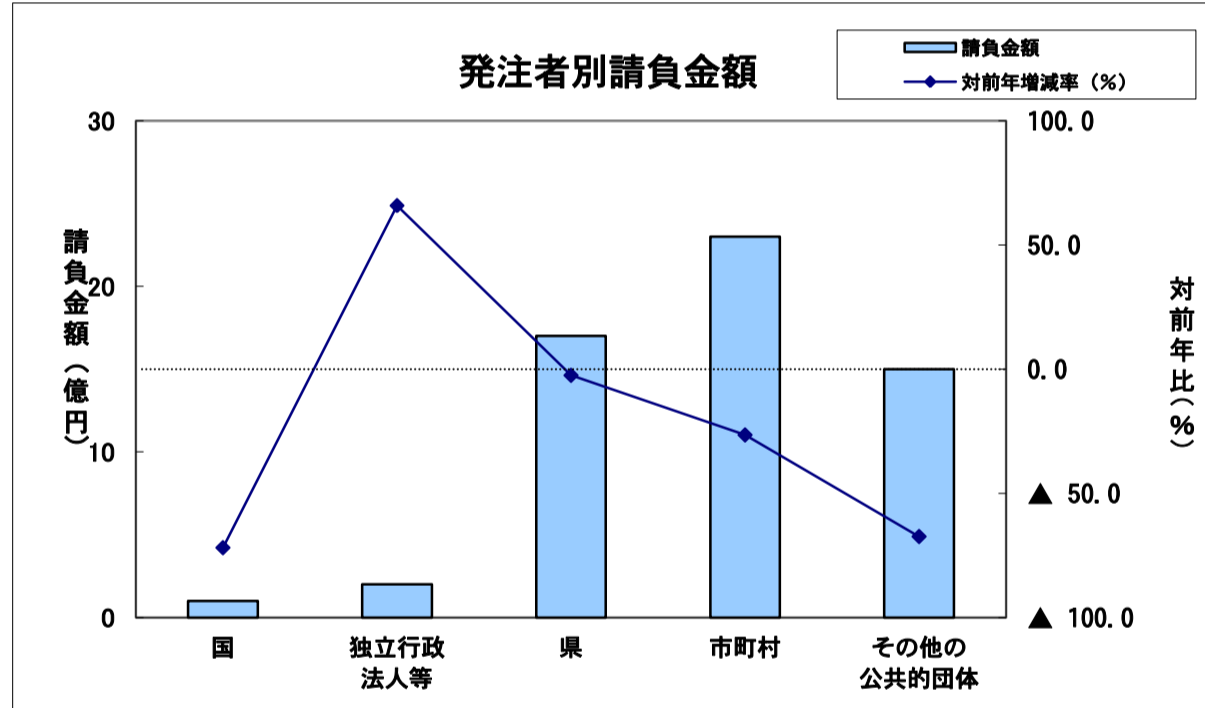
1. 全般の状況



（請負金額：単位 億円）

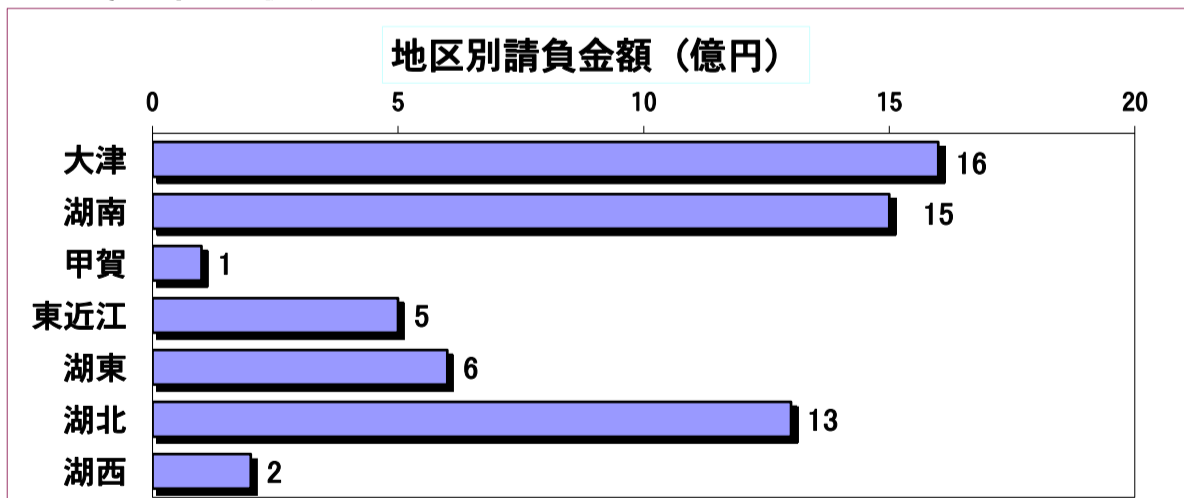
	件数	対前年増減率 (%)	請負金額	対前年増減率 (%)
平成19年度	271	▲ 3.9	72	▲ 29.5
平成20年度	226	▲ 16.6	65	▲ 10.3
平成21年度	251	11.1	51	▲ 21.0
平成22年度	216	▲ 13.9	60	▲ 17.6
平成23年度	239	10.6	105	▲ 74.7
平成24年度	215	▲ 10.0	61	▲ 42.1

2. 発注者別の状況

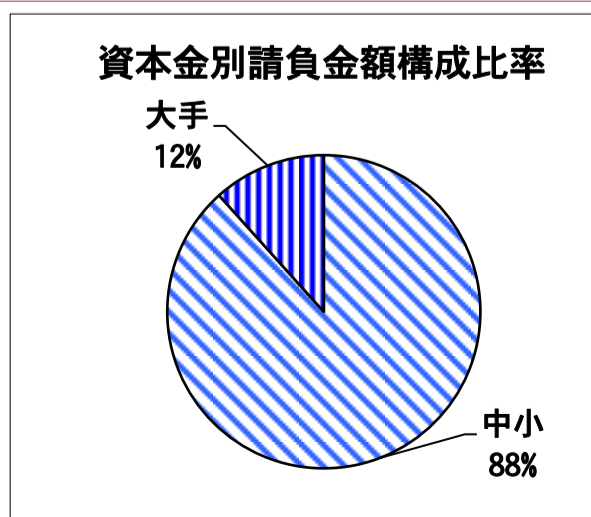
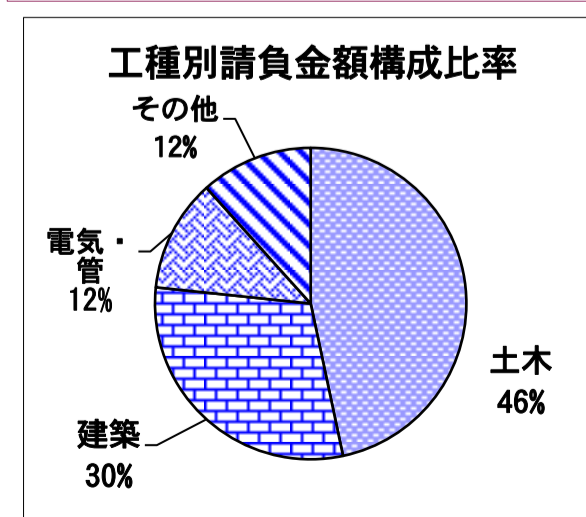


	件数	対前年増減率 (%)	請負金額	対前年増減率 (%)
国	7	▲ 22.2	1	▲ 71.9
独立行政法人等	9	28.6	2	65.8
県	65	▲ 7.1	17	▲ 2.5
市町村	120	▲ 11.1	23	▲ 26.5
その他の公共的団体	14	▲ 22.2	15	▲ 67.4

3. その他の状況



地区別	件数	対前年増減率 (%)	請負金額	対前年増減率 (%)
大津	61	22.0	16	▲ 69.4
湖南	46	▲ 8.0	15	▲ 30.2
甲賀	16	▲ 15.8	1	▲ 72.1
東近江	37	▲ 21.3	5	▲ 36.4
湖東	24	▲ 17.2	6	167.5
湖北	23	▲ 11.5	13	31.6
湖西	8	▲ 55.6	2	21.1



工種別	件数	対前年増減率 (%)	請負金額	対前年増減率 (%)
土木	144	▲ 10.0	28	▲ 7.3
建築	17	▲ 43.3	18	▲ 69.5
電気・管	34	21.4	7	▲ 41.3
その他	20	▲ 4.8	7	97.8

資本金別	件数	対前年増減率 (%)	請負金額	対前年増減率 (%)
中小	206	▲ 5.9	53	10.4
大手	10	▲ 50.0	7	▲ 86.5

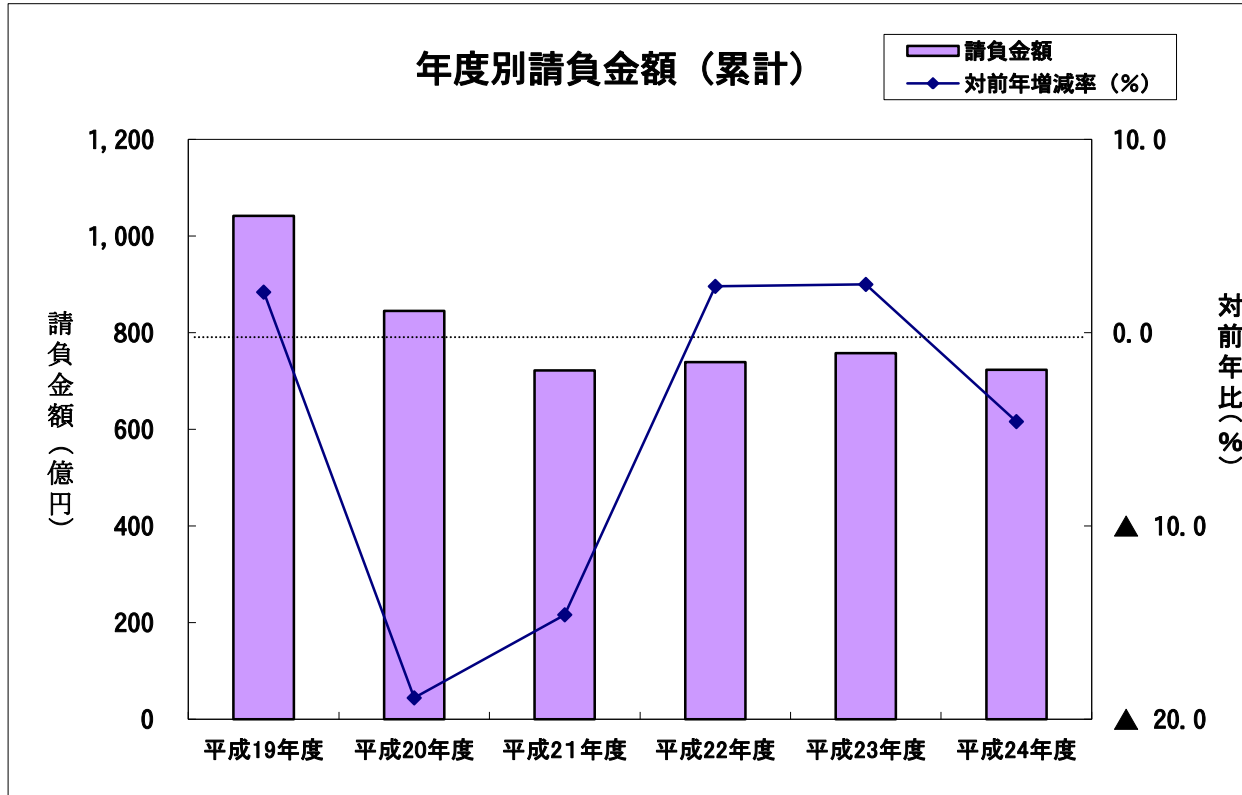
累計（平成24年4月～平成24年11月までの状況）

【請負金額 減少】

- 今年度の公共工事動向を当社の保証取扱からみると、件数は1,530件で3.3%減となり、請負金額は723億円で4.6%減となった。
- 請負金額を発注者別にみると、県で増加、市町村で微増となったものの、国、その他の公共的団体で大幅減、独立行政法人等で2桁減となった。
- 請負金額を地区別にみると、湖北で著増、甲賀で大幅増、東近江で2桁増、湖東で増加となったものの、湖西で半減、大津、湖南で大幅減となった。

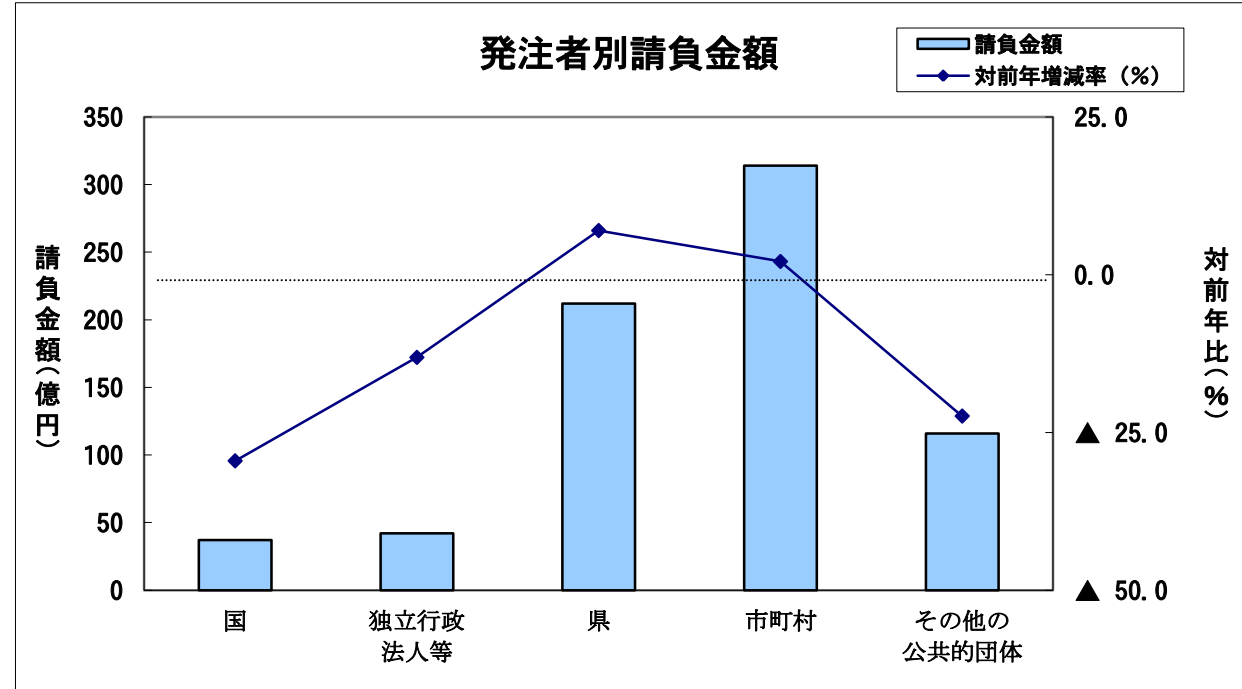
1. 全般の状況

(請負金額：単位 億円)



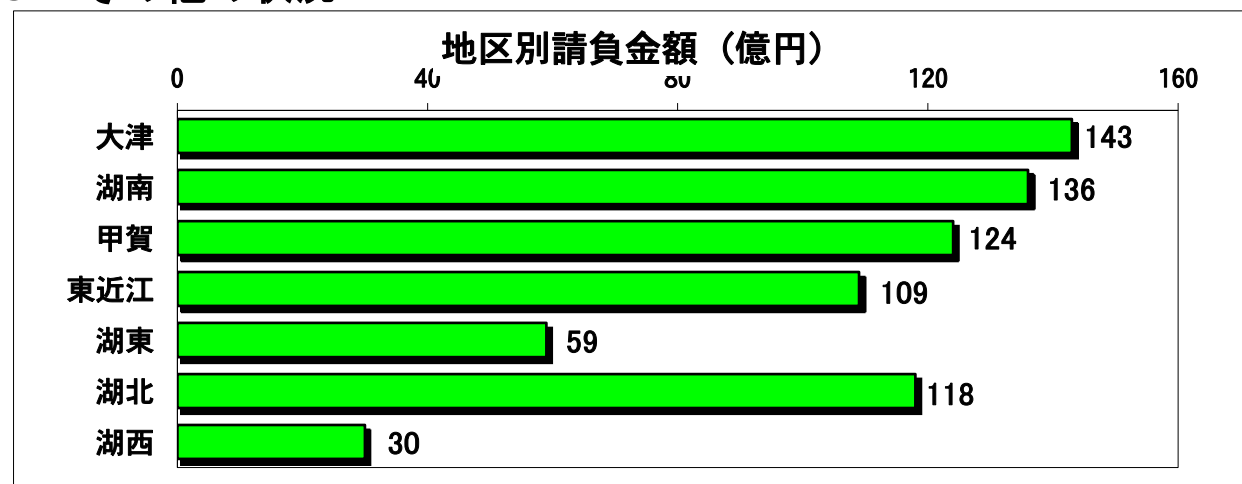
	件数	対前年増減率 (%)	請負金額	対前年増減率 (%)
平成19年度	2,012	2.1	1,042	2.1
平成20年度	1,739	▲ 13.6	845	▲ 18.9
平成21年度	1,874	7.8	722	▲ 14.6
平成22年度	1,695	▲ 9.6	739	2.4
平成23年度	1,583	▲ 6.6	758	2.5
平成24年度	1,530	▲ 3.3	723	▲ 4.6

2. 発注者別の状況

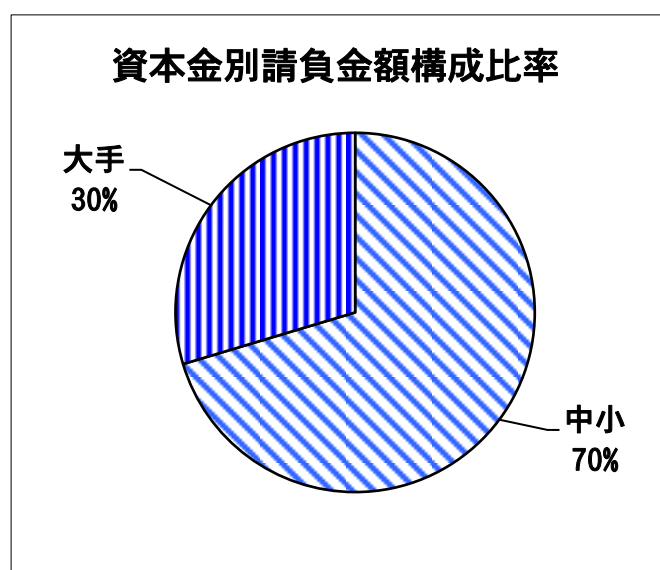
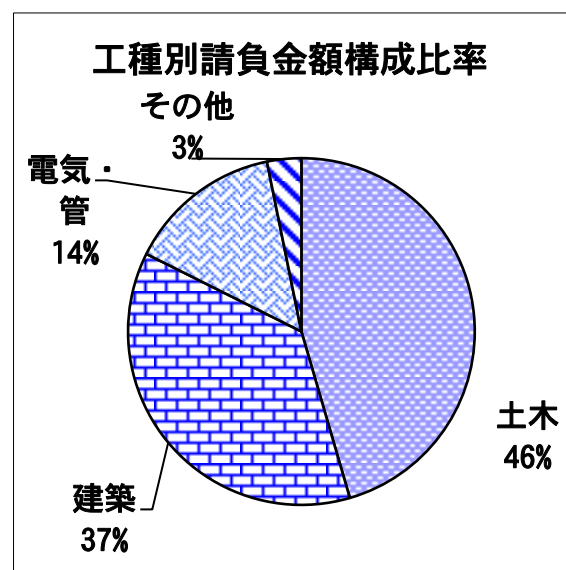


	件数	対前年増減率 (%)	請負金額	対前年増減率 (%)
国	58	▲ 13.4	37	▲ 29.5
独立行政法人等	51	▲ 5.6	42	▲ 13.1
県	579	▲ 9.8	212	7.0
市町村	784	3.8	314	2.1
その他の公共的団体	58	▲ 10.8	116	▲ 22.4

3. その他の状況



	件数	対前年増減率 (%)	請負金額	対前年増減率 (%)
地区別	大津	358	143	▲ 32.7
	湖南	286	136	▲ 20.8
	甲賀	158	124	37.7
	東近江	267	109	11.7
	湖東	185	59	3.9
	湖北	187	118	62.2
	湖西	89	30	▲ 42.0



	件数	対前年増減率 (%)	請負金額	対前年増減率 (%)
工種別	土木	1,024	328	▲ 11.6
	建築	157	266	10.9
	電気・管	213	104	▲ 5.8
	その他	136	23	▲ 32.6

	件数	対前年増減率 (%)	請負金額	対前年増減率 (%)
資本金別	中小	1,409	508	6.9
	大手	141	214	▲ 24.0