

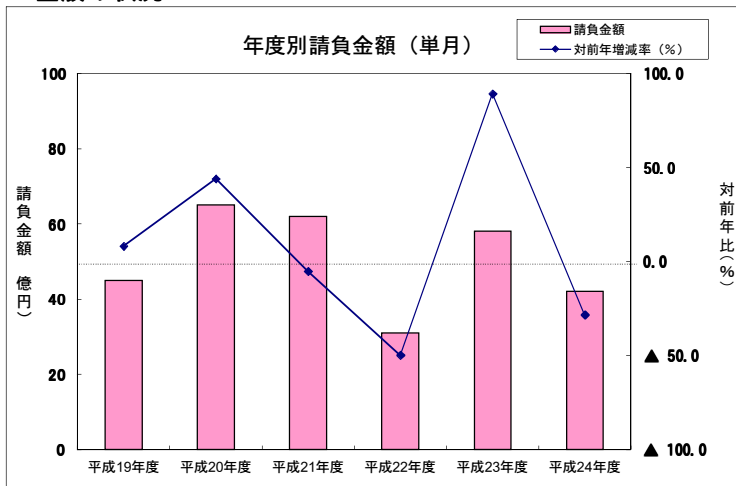
単月（平成25年1月の状況）

【請負金額 大幅減】

- 当月の公共工事動向を当社の保証取扱からみると、件数は185件で5.1%減となり、請負金額は42億円で28.3%減となった。
- 請負金額を発注者別にみると、国で著増、市町村、県で増加となったものの、独立行政法人等、その他の公共的団体で大幅減となった。
- 請負金額を地区別にみると、東近江で2.5倍、湖北で倍増、大津で著増となったものの、湖南、湖西、湖東、甲賀で大幅減となった。

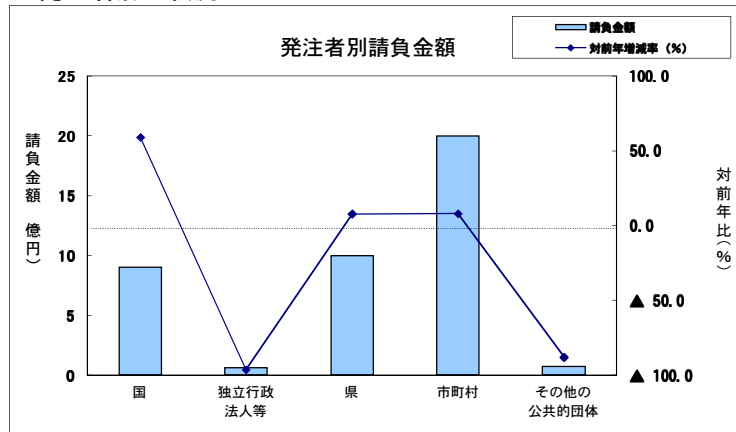
1. 全般の状況

（請負金額：単位 億円）



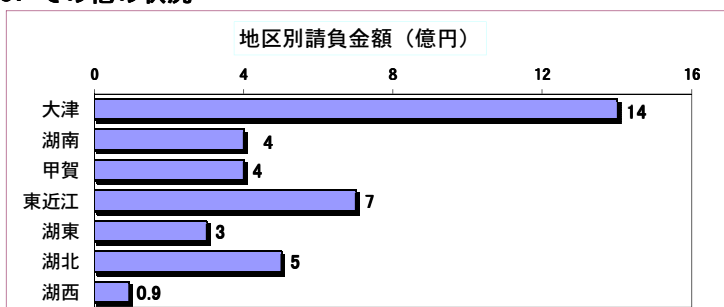
	件数	対前年増減率 (%)	請負金額	対前年増減率 (%)
平成19年度	222	11.0	45	8.2
平成20年度	193	▲ 13.1	65	44.0
平成21年度	206	6.7	62	▲ 5.2
平成22年度	184	▲ 10.7	31	▲ 49.8
平成23年度	195	6.0	58	89.2
平成24年度	185	▲ 5.1	42	▲ 28.3

2. 発注者別の状況

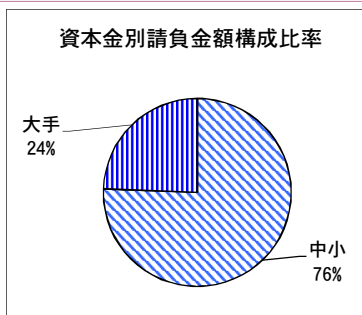
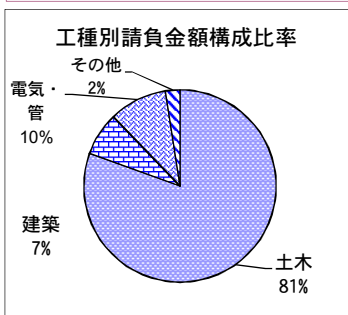


	件数	対前年増減率 (%)	請負金額	対前年増減率 (%)
国	11	83.3	9	59.1
独立行政法人等	6	200.0	0.6	▲ 96.5
県	62	▲ 4.6	10	7.8
市町村	102	▲ 8.1	20	8.0
その他の公共的団体	4	▲ 63.6	0.7	▲ 88.0

3. その他の状況



	件数	対前年増減率 (%)	請負金額	対前年増減率 (%)	
地区別	大津	45	40.6	14	59.1
	湖南	37	▲ 14.0	4	▲ 83.0
	甲賀	21	23.5	4	▲ 33.8
	東近江	38	35.7	7	118.1
	湖東	18	▲ 52.6	3	▲ 45.3
	湖北	14	▲ 44.0	5	100.2
	湖西	12	0.0	0.9	▲ 47.6



	件数	対前年増減率 (%)	請負金額	対前年増減率 (%)	
工種別	土木	133	▲ 8.3	33	34.9
	建築	13	44.4	3	▲ 87.0
	電気・管	21	▲ 25.0	4	▲ 55.6
	その他	18	38.5	1	65.7

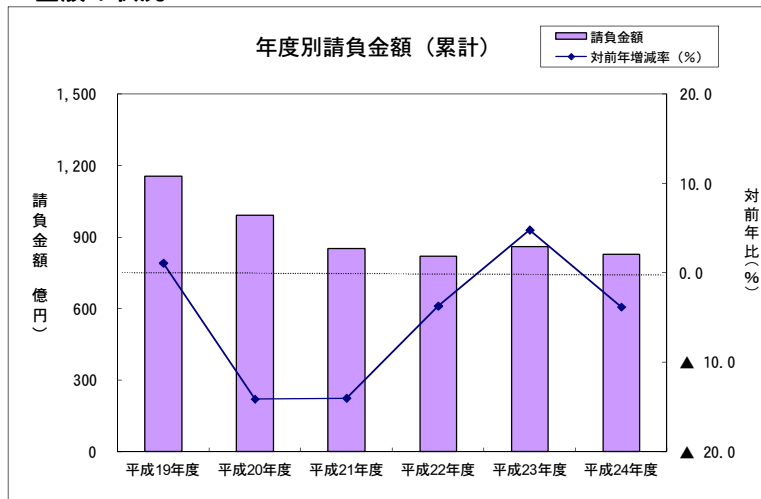
	件数	対前年増減率 (%)	請負金額	対前年増減率 (%)	
資本金別	中小	174	▲ 4.9	31	17.4
	大手	11	▲ 21.4	10	▲ 67.4

累計（平成24年4月～平成25年1月までの状況）

【請負金額 減少】

- 今年度の公共工事動向を当社の保証取扱からみると、件数は1,941件で2.9%減となり、請負金額は829億円で3.8%減となった。
- 請負金額を発注者別にみると、県で2桁増、市町村で増加となったものの、独立行政法人等、その他の公共的団体、国で大幅減となった。
- 請負金額を地区別にみると、湖北で著増、甲賀で大幅増、東近江、湖東で2桁増となったものの、湖西で半減、大津、湖南で大幅減となった。

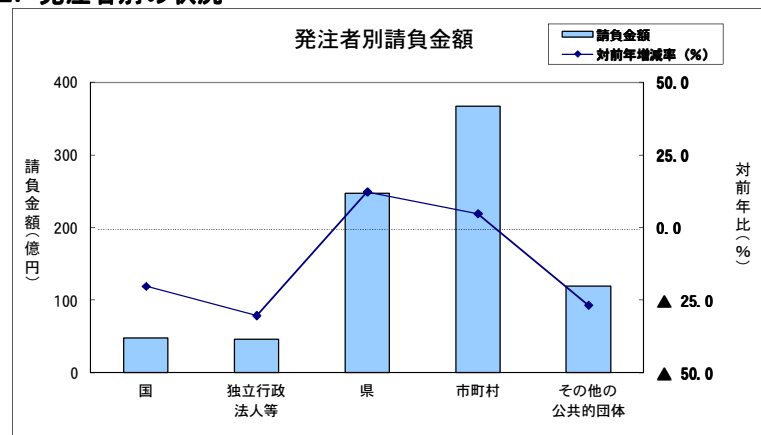
1. 全般の状況



(請負金額：単位 億円)

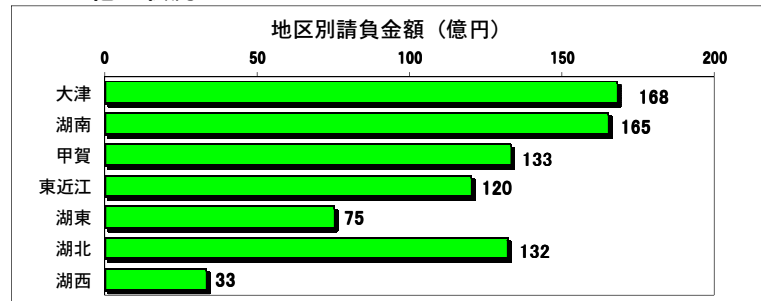
	件数	対前年増減率 (%)	請負金額	対前年増減率 (%)
平成19年度	2,495	1.6	1,155	1.1
平成20年度	2,201	▲ 11.8	992	▲ 14.1
平成21年度	2,362	7.3	853	▲ 14.0
平成22年度	2,099	▲ 11.1	821	▲ 3.7
平成23年度	1,998	▲ 4.8	861	4.8
平成24年度	1,941	▲ 2.9	829	▲ 3.8

2. 発注者別の状況

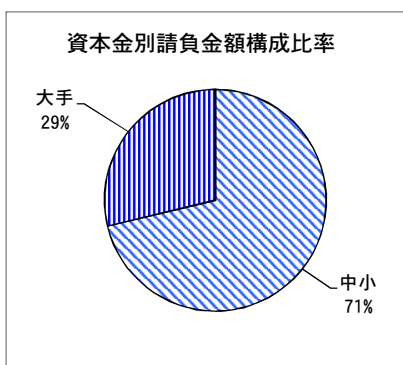
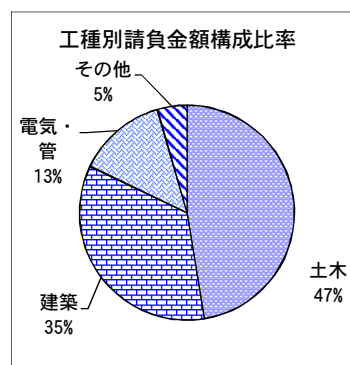


	件数	対前年増減率 (%)	請負金額	対前年増減率 (%)
国	72	▲ 8.9	48	▲ 20.2
独立行政法人等	63	5.0	46	▲ 30.3
県	703	▲ 8.8	247	▲ 12.3
市町村	1,028	2.9	367	4.8
その他の公共的団体	75	▲ 15.7	119	▲ 26.7

3. その他の状況



	件数	対前年増減率 (%)	請負金額	対前年増減率 (%)
大津	460	4.1	168	▲ 26.3
湖南	382	▲ 2.6	165	▲ 22.5
甲賀	203	3.6	133	31.4
東近江	333	▲ 4.6	120	14.1
湖東	225	▲ 8.2	75	10.4
湖北	228	▲ 5.8	132	52.9
湖西	110	▲ 16.7	33	▲ 41.7



	件数	対前年増減率 (%)	請負金額	対前年増減率 (%)
土木	1,323	▲ 3.5	392	▲ 6.7
建築	198	8.2	287	3.6
電気・管	252	3.3	111	▲ 11.6
その他	168	▲ 16.0	37	1.0

	件数	対前年増減率 (%)	請負金額	対前年増減率 (%)
中小	1,797	▲ 2.4	590	8.9
大手	165	▲ 8.8	238	▲ 25.3