

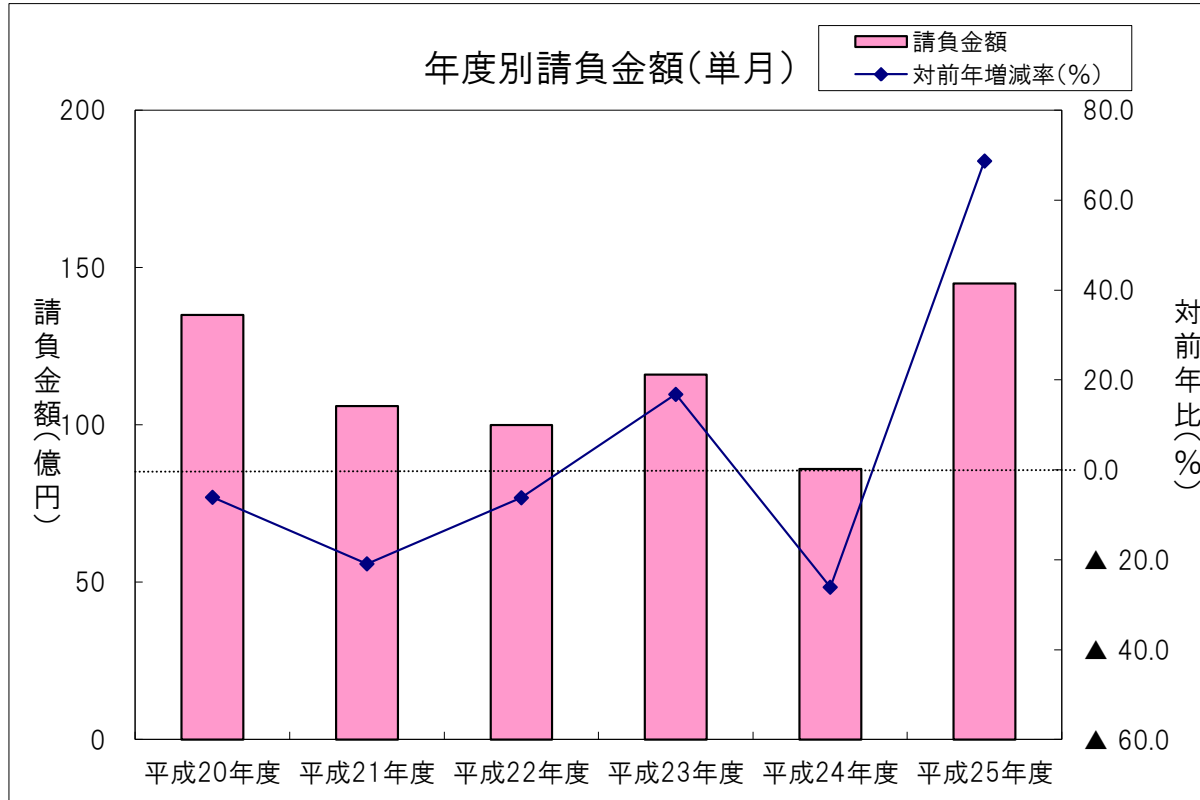
単月(平成25年9月の状況)

【請負金額 大幅増】

- 当月の公共工事動向を当社の保証取扱からみると、件数は394件で39.2%増となり、請負金額は145億円で68.7%増となった。
- 請負金額を発注者別にみると、独立行政法人等、その他の公共的団体、県、国、市町村で大幅増となった。
- 請負金額を地区別にみると、湖北、大津、湖西、東近江、湖南、湖東で大幅増、甲賀で2桁増となった。

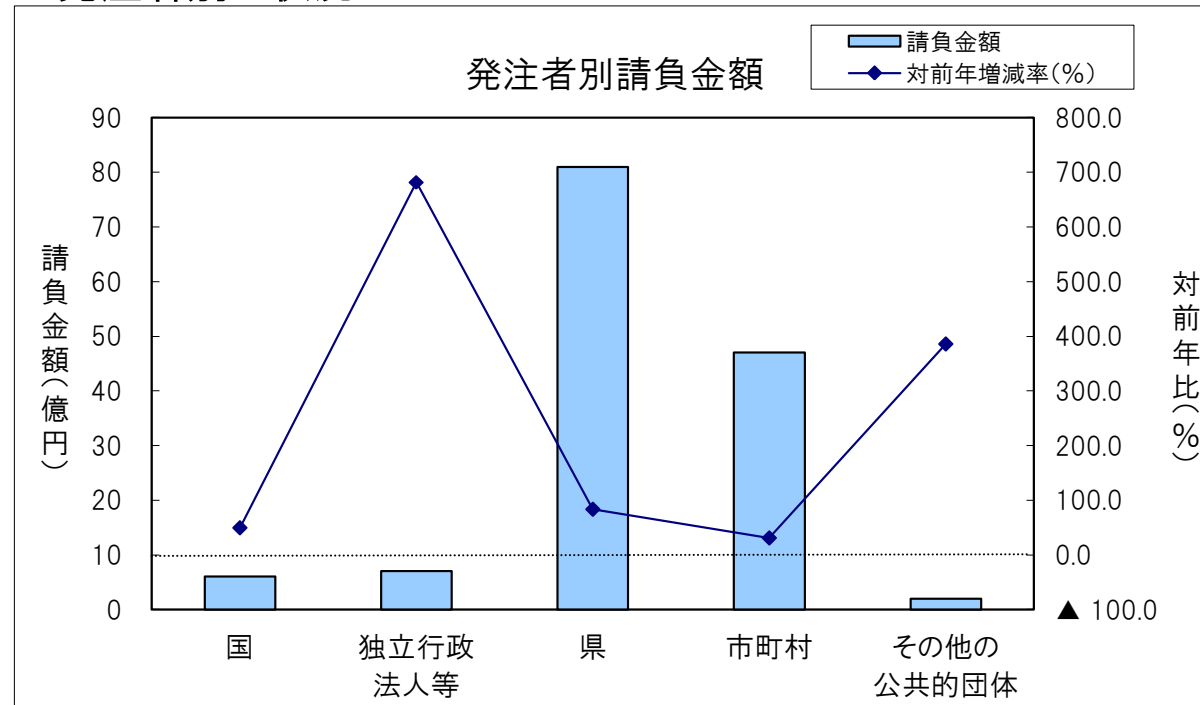
1. 全般の状況

(請負金額:単位 億円)



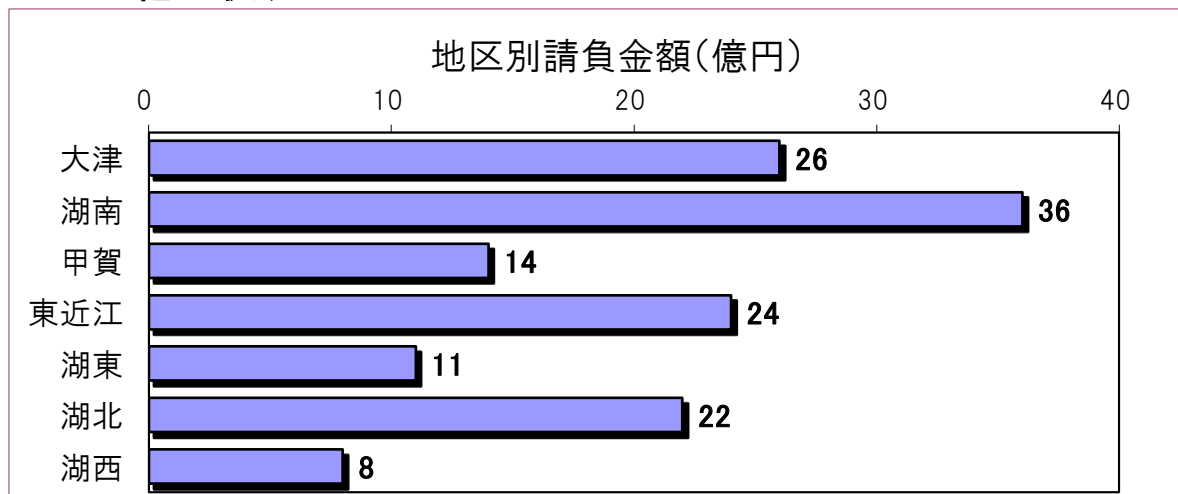
	件数	対前年増減率(%)	請負金額	対前年増減率(%)
平成20年度	323	▲ 14.8	135	▲ 6.1
平成21年度	380	17.6	106	▲ 20.9
平成22年度	324	▲ 14.7	100	▲ 6.2
平成23年度	346	6.8	116	▲ 16.8
平成24年度	283	▲ 18.2	86	▲ 26.1
平成25年度	394	39.2	145	▲ 68.7

2. 発注者別の状況

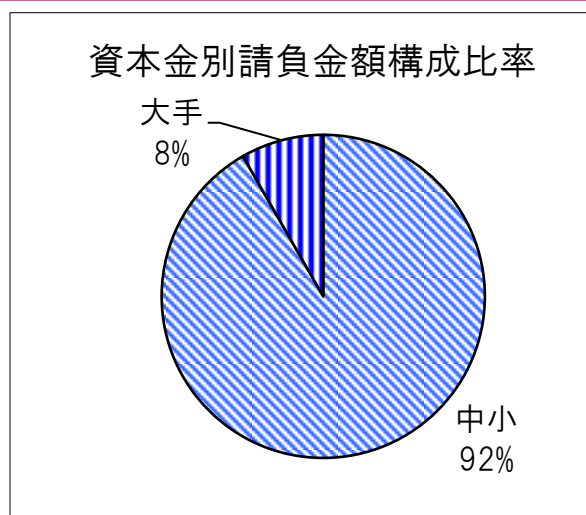
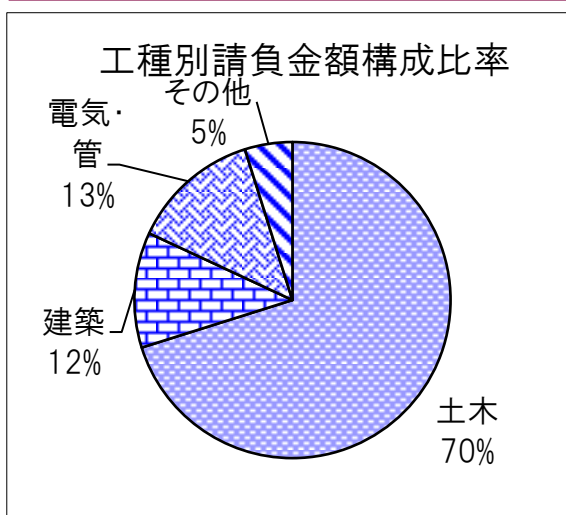


	件数	対前年増減率(%)	請負金額	対前年増減率(%)
国	14	55.6	6	49.6
独立行政法人等	12	200.0	7	681.8
県	215	53.6	81	83.5
市町村	142	12.7	47	31.0
その他の公共的団体	11	175.0	2	385.9

3. その他の状況



地区別	件数	対前年増減率(%)	請負金額	対前年増減率(%)
大津	76	40.7	26	104.0
湖南	83	43.1	36	54.7
甲賀	44	22.2	14	17.9
東近江	72	46.9	24	60.2
湖東	43	10.3	11	26.3
湖北	55	89.7	22	200.7
湖西	21	16.7	8	68.5



工種別	件数	対前年増減率(%)	請負金額	対前年増減率(%)
土木	287	32.9	101	60.5
建築	22	15.8	17	65.0
電気・管	44	91.3	19	140.9
その他	41	64.0	7	66.4

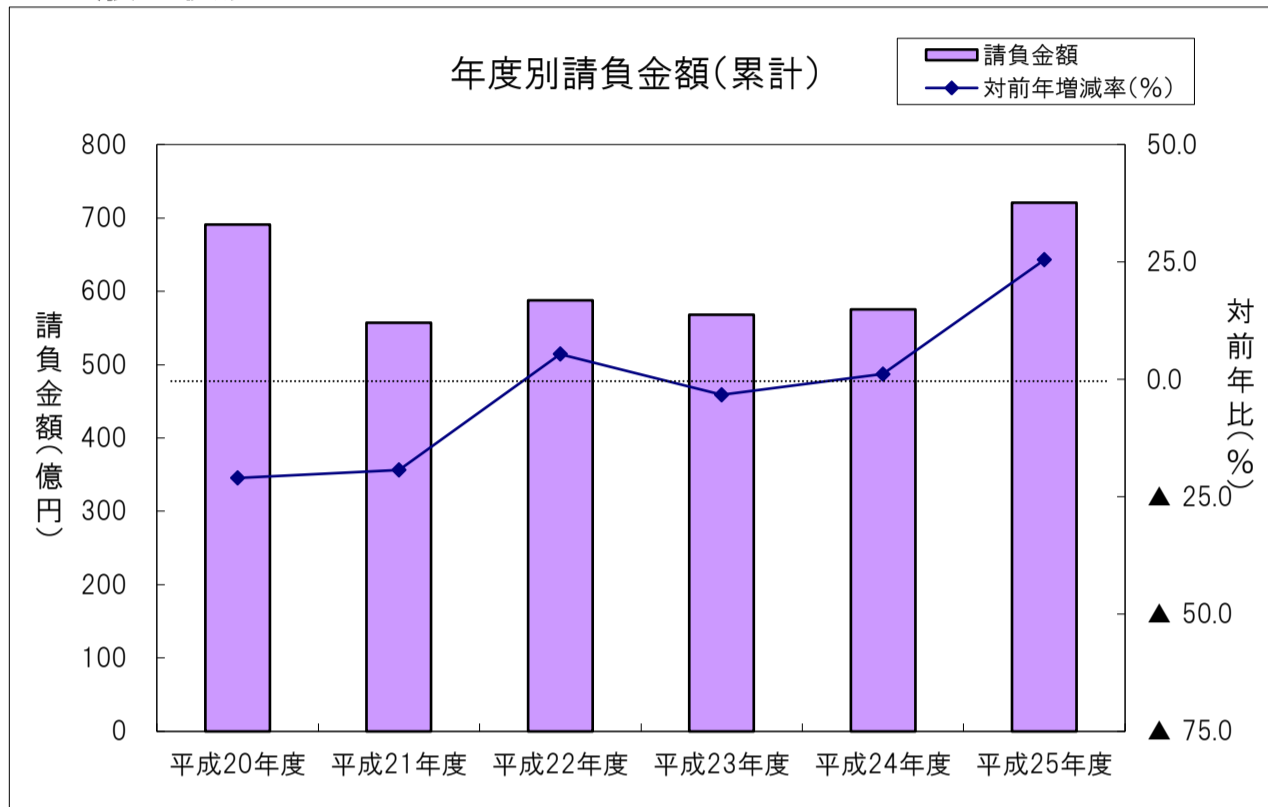
資本金別	件数	対前年増減率(%)	請負金額	対前年増減率(%)
中小	375	43.1	133	75.0
大手	24	14.3	12	21.0

累計(平成25年4月～平成25年9月までの状況)

【請負金額 大幅増】

- 今年度の公共工事動向を当社の保証取扱からみると、件数は1,382件で31.4%増となり、請負金額は721億円で25.5%増となった。
- 請負金額を発注者別にみると、その他の公共的団体で前年度の大型工事(公立甲賀病院組合 …58億円)の反動により大幅減となったものの、国、独立行政法人等、県で大幅増、市町村で2桁増となった。
- 請負金額を地区別にみると、甲賀で大幅減となったものの、大津、東近江、湖西、湖南で大幅増、湖東、湖北で2桁増となった。

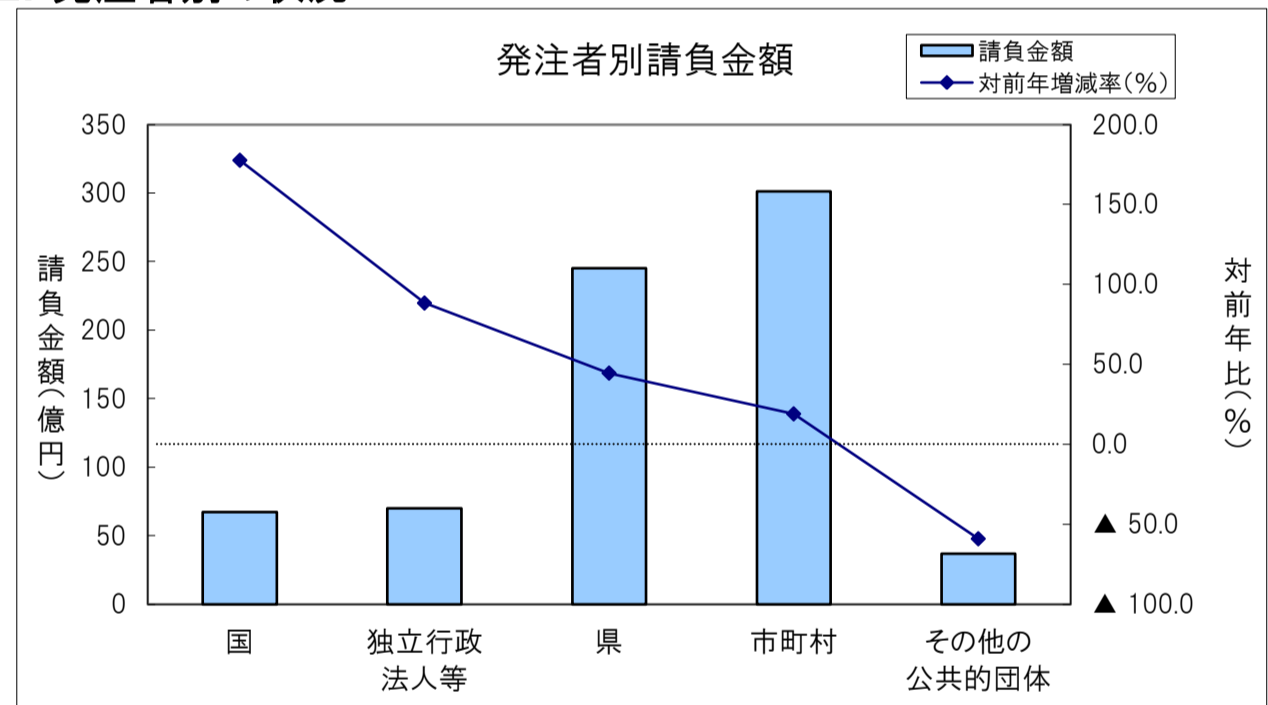
1. 全般の状況



(請負金額:単位 億円)

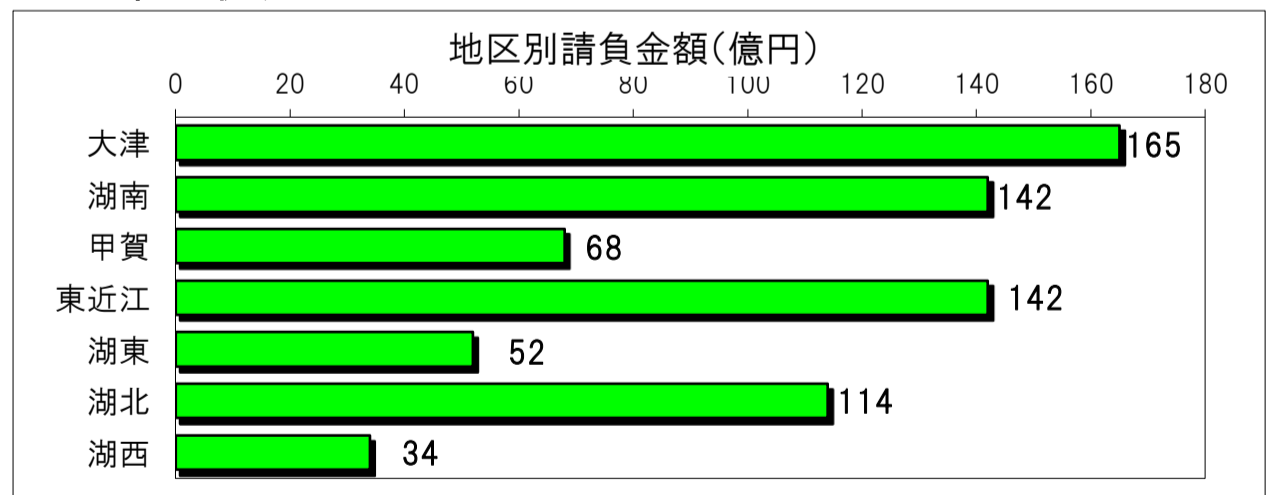
	件数	対前年増減率(%)	請負金額	対前年増減率(%)
平成20年度	1,177	▲17.8	691	▲21.0
平成21年度	1,300	10.5	557	▲19.3
平成22年度	1,203	▲7.5	588	▲5.4
平成23年度	1,123	▲6.7	568	▲3.3
平成24年度	1,052	▲6.3	575	▲1.1
平成25年度	1,382	31.4	721	25.5

2. 発注者別の状況

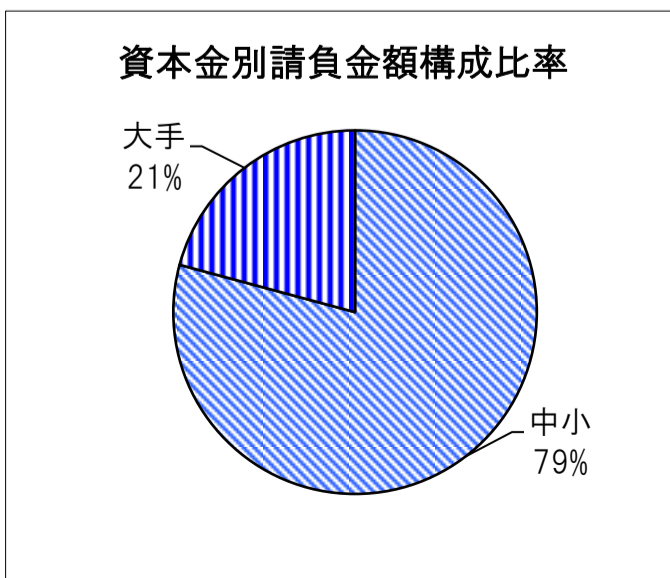
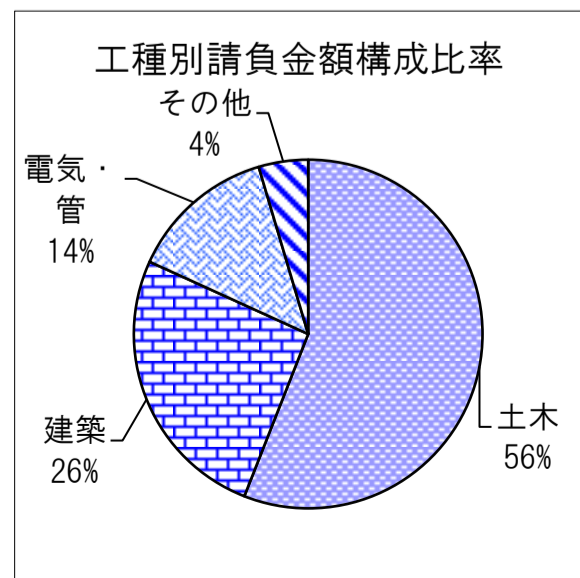


	件数	対前年増減率(%)	請負金額	対前年増減率(%)
国	72	105.7	67	177.6
独立行政法人等	52	40.5	70	88.3
県	591	37.4	245	44.5
市町村	631	21.6	301	19.0
その他の公共的団体	36	16.1	37	▲59.1

3. その他の状況



	件数	対前年増減率(%)	請負金額	対前年増減率(%)
大津	324	38.5	165	71.1
湖南	263	34.2	142	27.8
甲賀	138	23.2	68	▲36.3
東近江	248	37.8	142	53.6
湖東	170	29.8	52	19.0
湖北	153	15.0	114	19.3
湖西	86	30.3	34	34.9



	件数	対前年増減率(%)	請負金額	対前年増減率(%)
土木	895	30.3	403	61.6
建築	130	9.2	186	▲20.9
電気・管	200	37.0	98	27.6
その他	157	57.0	33	155.5

	件数	対前年増減率(%)	請負金額	対前年増減率(%)
中小	1,289	34.4	571	46.2
大手	115	6.5	150	▲18.4