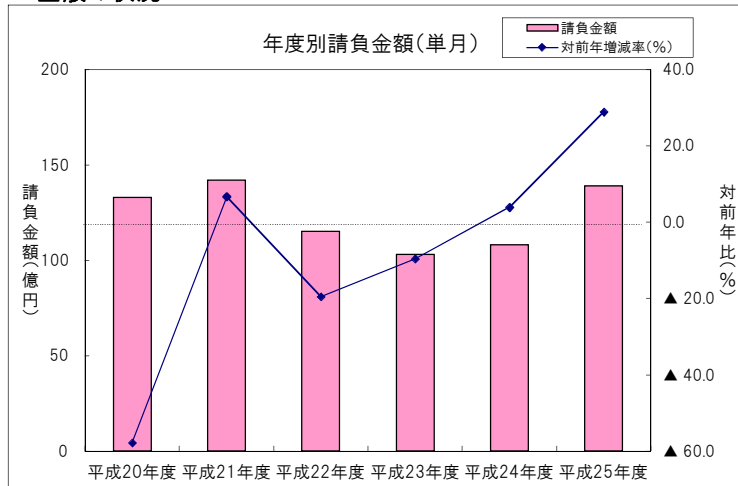


# 単月(平成25年4月の状況)

## 【請負金額 大幅増】

- 当月の公共工事動向を当社の保証取扱からみると、件数は147件で22.5%増となり、請負金額は139億円で28.9%増となった。
- 請負金額を発注者別にみると、その他の公共的団体で半減、市町村で減少となったものの、独立行政法人等で4.5倍、県で増加となった。
- 請負金額を地区別にみると、湖北で半減、大津で減少、湖東で微減となったものの、東近江で3倍、湖南で2.5倍、甲賀で大幅増、湖西で2桁増となった。

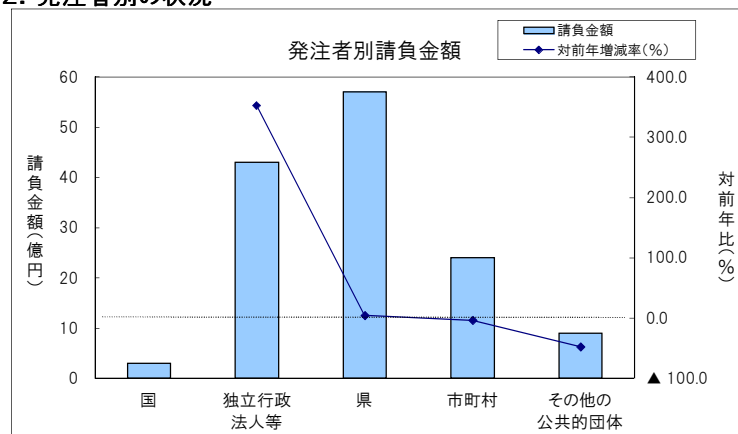
### 1. 全般の状況



(請負金額:単位 億円)

	件数	対前年増減率(%)	請負金額	対前年増減率(%)
平成20年度	137	▲ 39.6	133	▲ 57.8
平成21年度	155	13.1	142	6.7
平成22年度	129	▲ 16.8	115	▲ 19.5
平成23年度	104	▲ 19.4	103	▲ 9.6
平成24年度	120	15.4	108	3.9
平成25年度	147	22.5	139	28.9

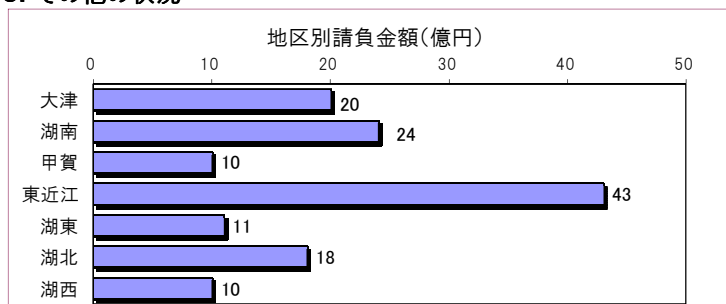
### 2. 発注者別の状況



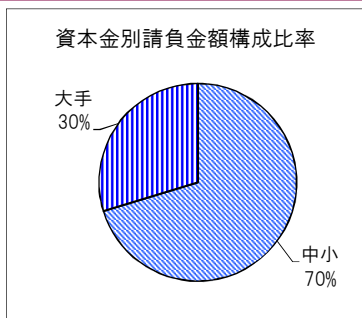
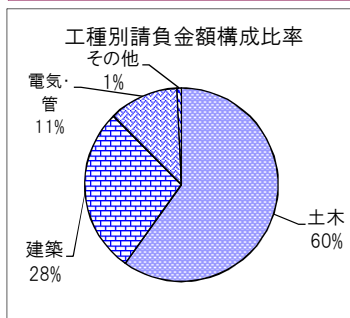
	件数	対前年増減率(%)	請負金額	対前年増減率(%)
国	3	<	3	<
独立行政法人等	14	100.0	43	352.1
県	93	3.3	57	4.5
市町村	31	93.8	24	▲ 3.4
その他の公共的団体	6	▲ 14.3	9	▲ 47.4

※対前年増減率が1000%以上の場合、「<」と表示しています。

### 3. その他の状況



	件数	対前年増減率(%)	請負金額	対前年増減率(%)	
地区別	大津	28	27.3	20	▲ 5.2
	湖南	26	30.0	24	126.1
	甲賀	20	122.2	10	32.0
	東近江	25	25.0	43	192.1
	湖東	20	11.1	11	▲ 1.5
	湖北	19	0.0	18	▲ 41.8
	湖西	9	▲ 25.0	10	10.8



	件数	対前年増減率(%)	請負金額	対前年増減率(%)	
工種別	土木	98	12.6	82	40.5
	建築	17	6.3	38	1.1
	電気・管	22	69.2	16	55.5
	その他	10	150.0	1	286.9

	件数	対前年増減率(%)	請負金額	対前年増減率(%)	
資本金別	中小	139	26.4	97	51.4
	大手	16	0.0	41	▲ 4.3