

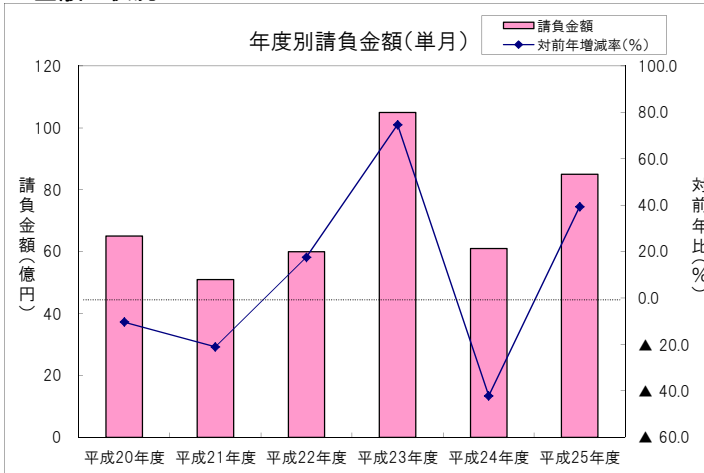
単月(平成25年11月の状況)

【請負金額 大幅増】

- 当月の公共工事動向を当社の保証取扱からみると、件数は253件で17.7%増となり、請負金額は85億円で39.4%増となった。
- 請負金額を発注者別にみると、その他の公共的団体、独立行政法人等で大幅減、国で微減となったものの、市町村、県で大幅増となった。
- 請負金額を地区別にみると、湖北、湖南で2桁減となったものの、甲賀、東近江、大津、湖西、湖東で大幅増となった。

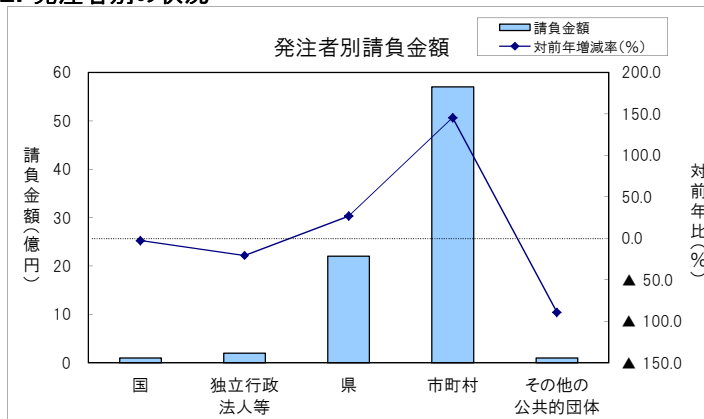
1. 全般の状況

(請負金額:単位 億円)



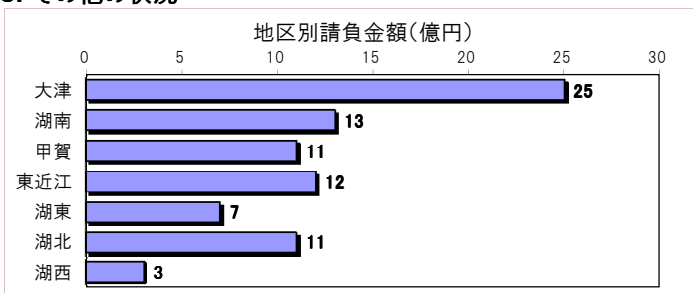
	件数	対前年増減率(%)	請負金額	対前年増減率(%)
平成20年度	226	▲ 16.6	65	▲ 10.3
平成21年度	251	11.1	51	▲ 21.0
平成22年度	216	▲ 13.9	60	17.6
平成23年度	239	10.6	105	74.7
平成24年度	215	▲ 10.0	61	▲ 42.1
平成25年度	253	17.7	85	39.4

2. 発注者別の状況

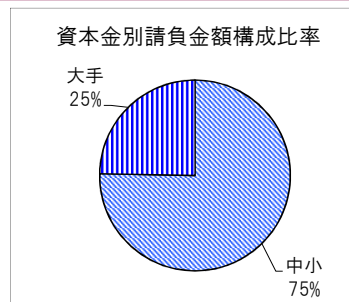
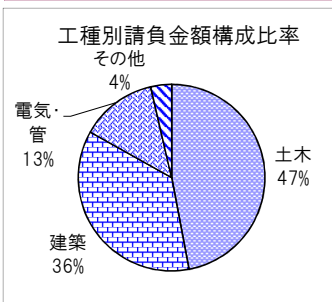


	件数	対前年増減率(%)	請負金額	対前年増減率(%)
国	5	▲ 28.6	1	▲ 2.6
独立行政法人等	8	▲ 11.1	2	▲ 20.7
県	83	27.7	22	26.8
市町村	147	22.5	57	145.5
その他の公共的団体	10	▲ 28.6	1	▲ 89.2

3. その他の状況



	件数	対前年増減率(%)	請負金額	対前年増減率(%)	
地区別	大津	57	▲ 6.6	25	58.6
	湖南	45	▲ 2.2	13	▲ 11.1
	甲賀	23	43.8	11	462.5
	東近江	39	5.4	12	115.4
	湖東	36	50.0	7	25.1
	湖北	43	87.0	11	▲ 16.6
	湖西	10	25.0	3	49.8



	件数	対前年増減率(%)	請負金額	対前年増減率(%)	
工種別	土木	165	14.6	39	39.8
	建築	28	64.7	30	71.7
	電気・管	37	8.8	11	56.6
	その他	23	15.0	3	▲ 52.6

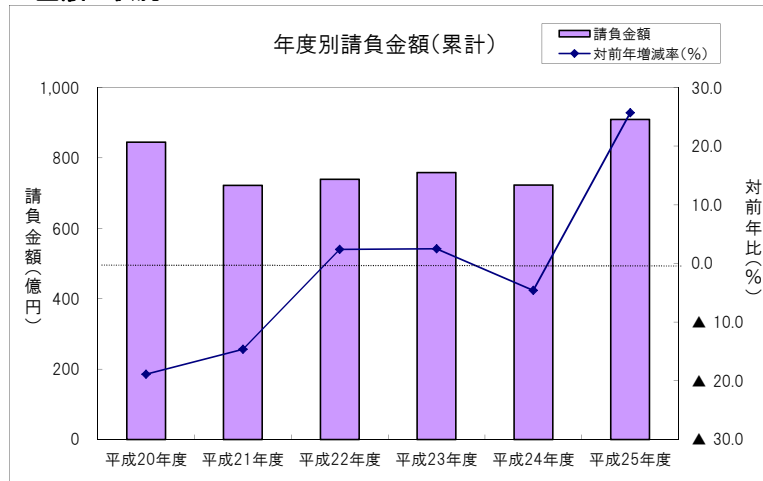
	件数	対前年増減率(%)	請負金額	対前年増減率(%)	
資本金別	中小	242	17.5	64	20.1
	大手	14	40.0	21	173.3

累計(平成25年4月～平成25年11月までの状況)

【請負金額 大幅増】

- 今年度の公共工事動向を当社の保証取扱からみると、件数は1,949件で27.4%増となり、請負金額は909億円で25.7%増となった。
- 請負金額を発注者別にみると、その他の公共的団体で前年度の大型工事(公立甲賀病院組合 …58億円)の反動により大幅減となったものの、国、独立行政法人等、県、市町村で大幅増となった。
- 請負金額を地区別にみると、甲賀で大幅減となったものの、大津、東近江、湖西、湖南、湖北で大幅増、湖東で2桁増となった。

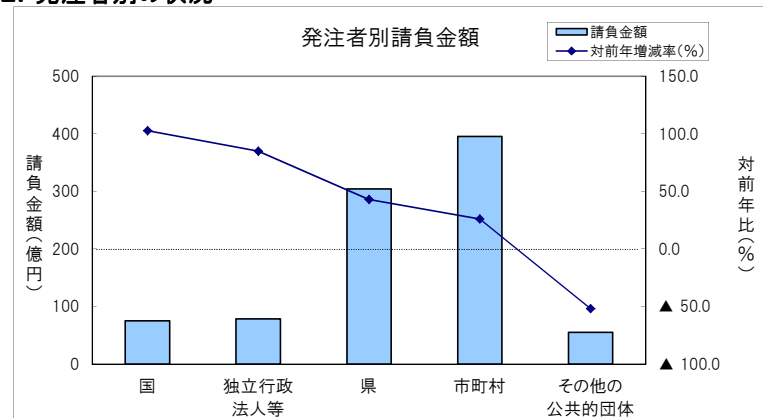
1. 全般の状況



(請負金額:単位 億円)

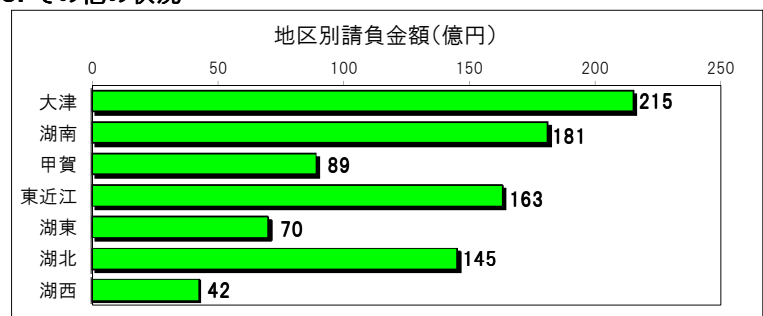
	件数	対前年増減率(%)	請負金額	対前年増減率(%)
平成20年度	1,739	▲13.6	845	▲18.9
平成21年度	1,874	7.8	722	▲14.6
平成22年度	1,695	▲9.6	739	▲2.4
平成23年度	1,583	▲6.6	758	▲2.5
平成24年度	1,530	▲3.3	723	▲4.6
平成25年度	1,949	27.4	909	▲25.7

2. 発注者別の状況

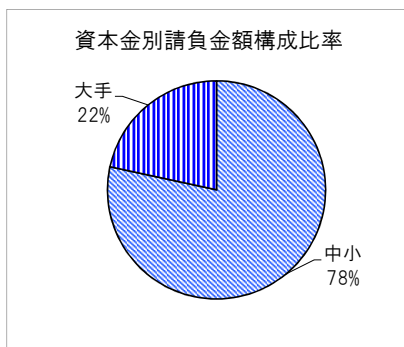
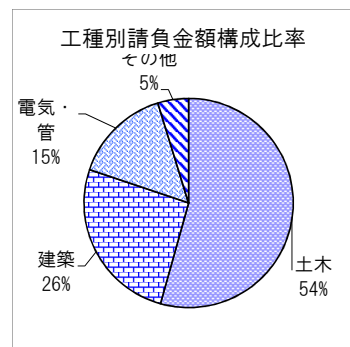


	件数	対前年増減率(%)	請負金額	対前年増減率(%)
国	86	48.3	75	102.5
独立行政法人等	72	41.2	78	84.8
県	793	37.0	304	42.9
市町村	935	19.3	395	25.8
その他の公共的団体	63	8.6	55	▲52.0

3. その他の状況



	件数	対前年増減率(%)	請負金額	対前年増減率(%)
地区別	大津	459	215	50.1
	湖南	358	181	32.9
	甲賀	198	89	▲28.1
	東近江	334	163	50.0
	湖東	250	70	18.3
	湖北	242	145	23.0
	湖西	108	42	37.5



	件数	対前年増減率(%)	請負金額	対前年増減率(%)
工種別	土木	1,245	493	49.9
	建築	184	234	▲12.0
	電気・管	292	137	32.4
	その他	228	43	85.4

	件数	対前年増減率(%)	請負金額	対前年増減率(%)
資本金別	中小	1,821	712	40.1
	大手	153	196	▲8.2