

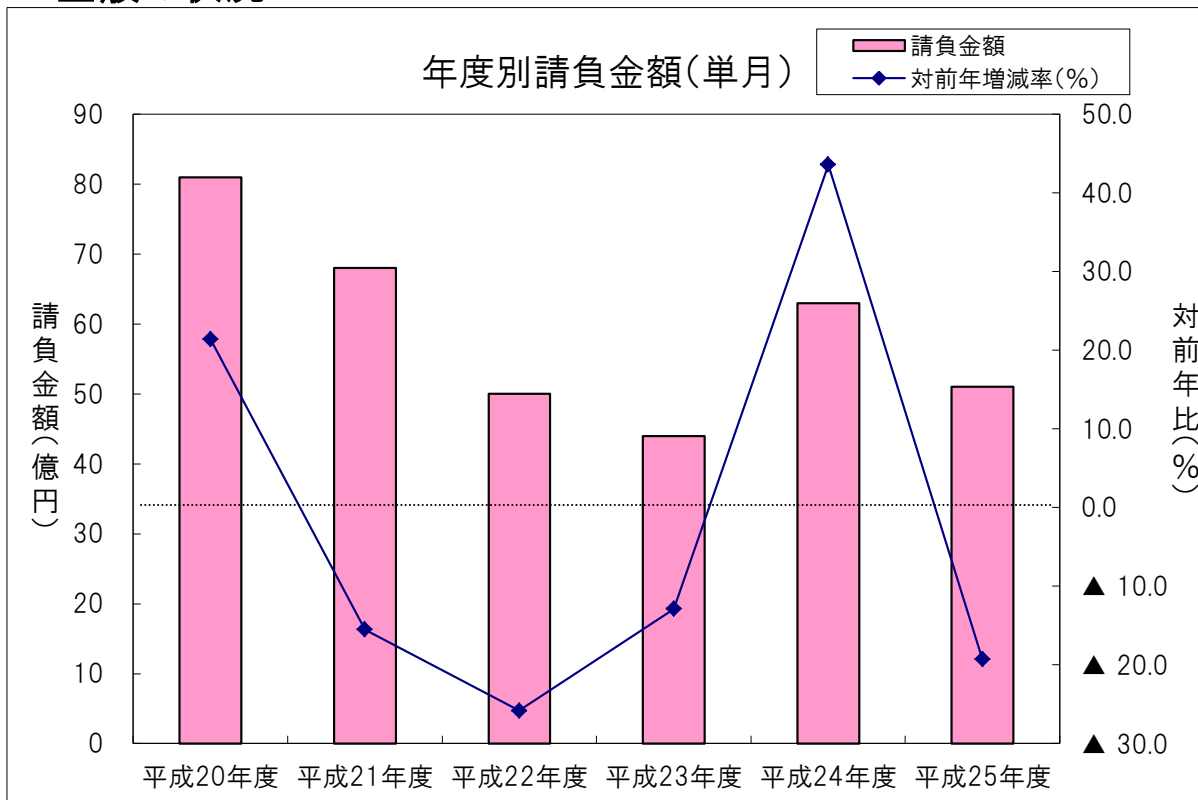
単月(平成25年12月の状況)

【請負金額 2桁減】

- 当月の公共工事動向を当社の保証取扱からみると、件数は256件で13.3%増となり、請負金額は51億円で19.3%減となった。
- 請負金額を発注者別にみると、その他の公共的団体で大幅増、国で2桁増となったものの、独立行政法人等、県で大幅減、市町村で2桁減となった。
- 請負金額を地区別にみると、東近江で大幅増、湖北、湖西で2桁増となったものの、湖東、湖南、大津で大幅減、甲賀で前年並となった。

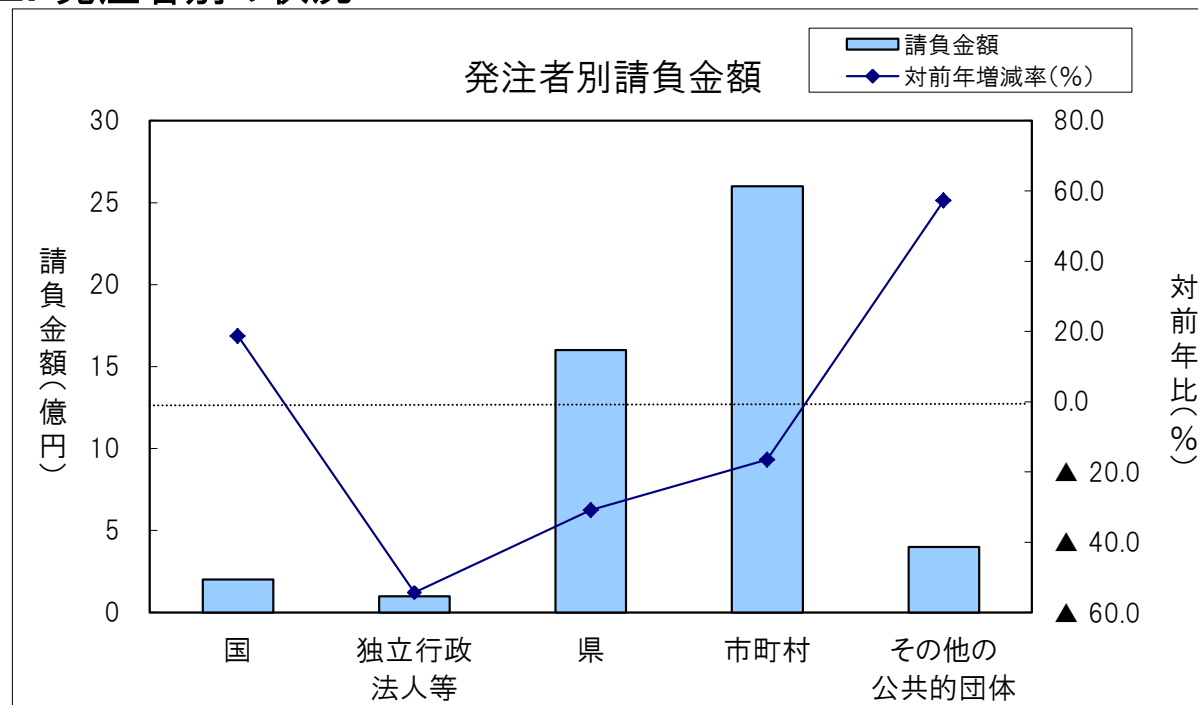
1. 全般の状況

(請負金額:単位 億円)



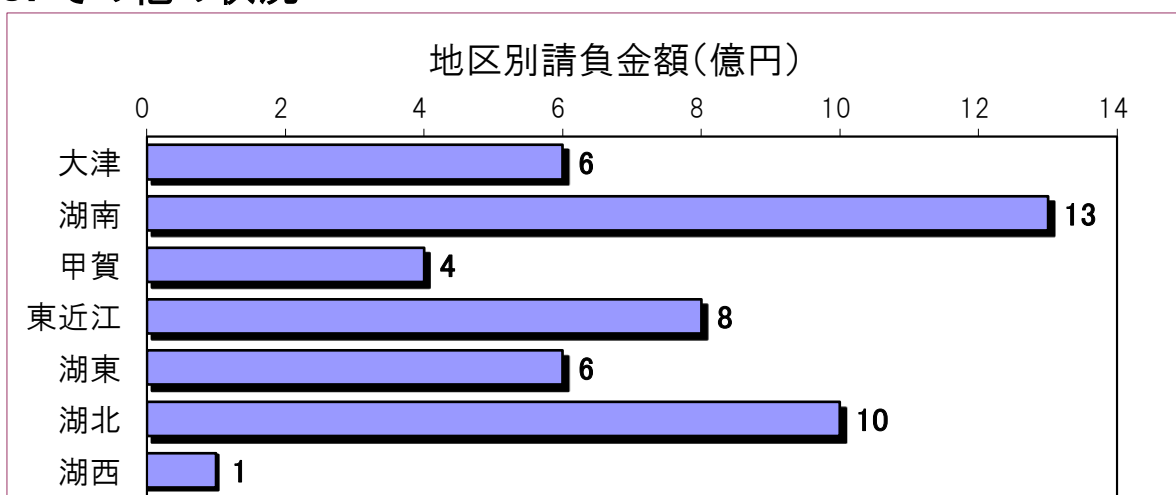
	件数	対前年増減率(%)	請負金額	対前年増減率(%)
平成20年度	269	3.1	81	21.4
平成21年度	282	4.8	68	▲15.5
平成22年度	220	▲22.0	50	▲25.8
平成23年度	220	0.0	44	▲12.9
平成24年度	226	2.7	63	43.6
平成25年度	256	13.3	51	▲19.3

2. 発注者別の状況

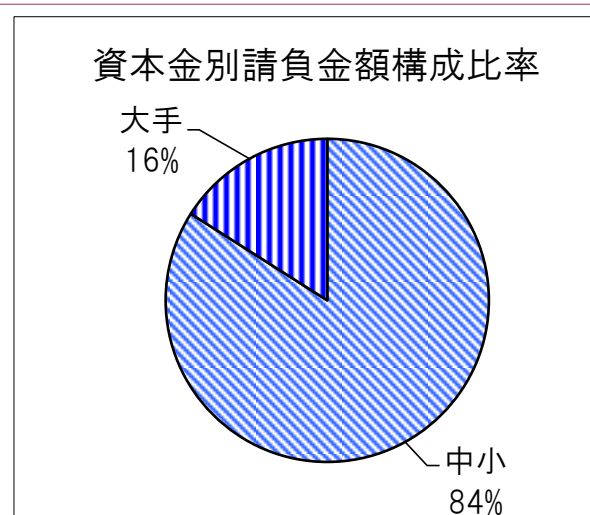
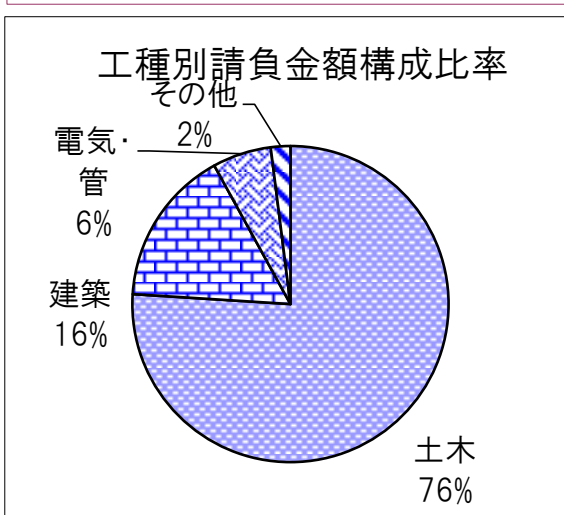


	件数	対前年増減率(%)	請負金額	対前年増減率(%)
国	4	33.3	2	18.7
独立行政法人等	4	▲33.3	1	▲54.3
県	58	▲6.5	16	▲30.9
市町村	181	27.5	26	▲16.5
その他の公共的団体	9	▲30.8	4	57.3

3. その他の状況



	件数	対前年増減率(%)	請負金額	対前年増減率(%)
大津	46	▲19.3	6	▲34.7
湖南	50	▲15.3	13	▲44.3
甲賀	25	4.2	4	▲0.7
東近江	53	89.3	8	165.7
湖東	42	90.9	6	▲44.0
湖北	30	11.1	10	19.1
湖西	10	11.1	1	15.0



	件数	対前年増減率(%)	請負金額	対前年増減率(%)
土木	191	15.1	38	30.1
建築	26	▲7.1	8	▲53.7
電気・管	25	38.9	3	▲3.5
その他	14	0.0	1	▲86.8

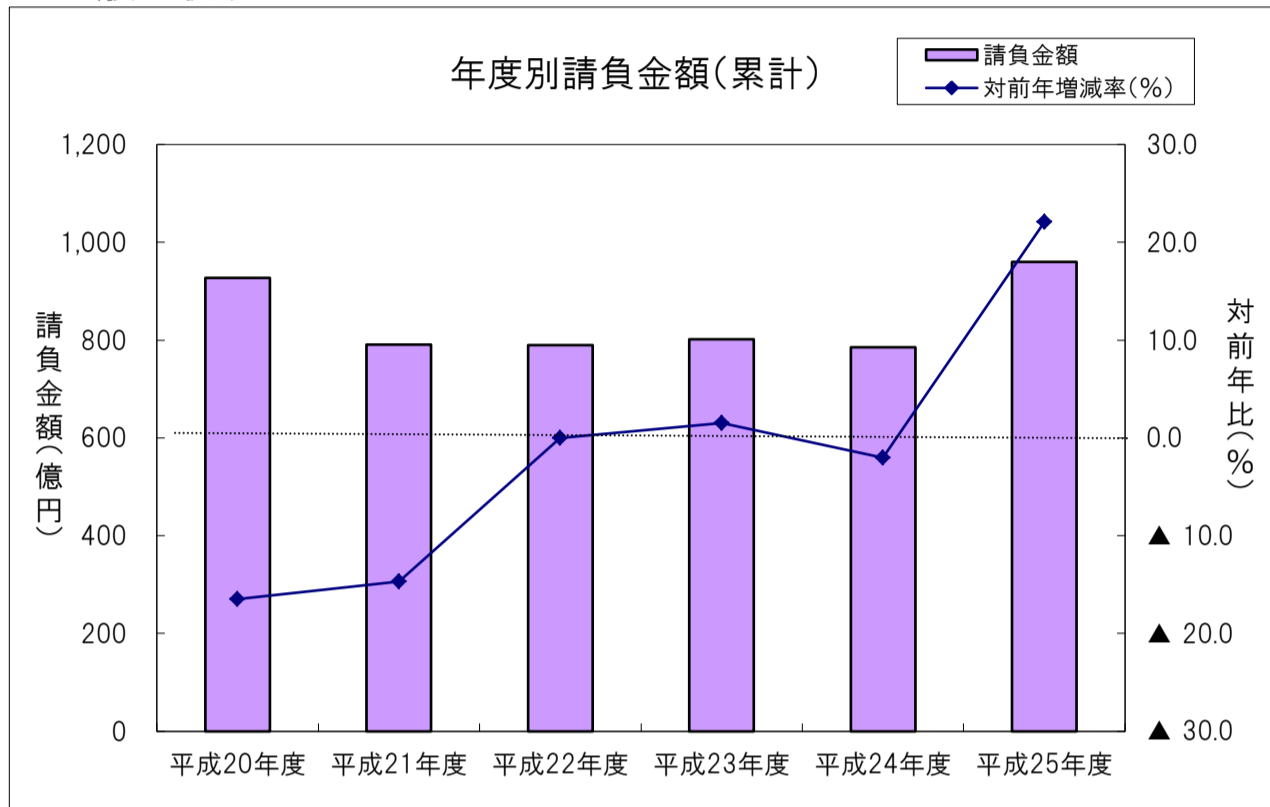
	件数	対前年増減率(%)	請負金額	対前年増減率(%)
中小	249	16.4	42	▲14.6
大手	9	▲30.8	8	▲36.2

累計(平成25年4月～平成25年12月までの状況)

【請負金額 大幅増】

- 今年度の公共工事動向を当社の保証取扱からみると、件数は2,205件で25.6%増となり、請負金額は960億円で22.1%増となった。
- 請負金額を発注者別にみると、その他の公共的団体で前年度の大型工事(公立甲賀病院組合 …58億円)の反動により大幅減となったものの、国、独立行政法人等、県、市町村で大幅増となった。
- 請負金額を地区別にみると、甲賀で大幅減となったものの、東近江、大津、湖西、湖北、湖南で大幅増、湖東で増加となった。

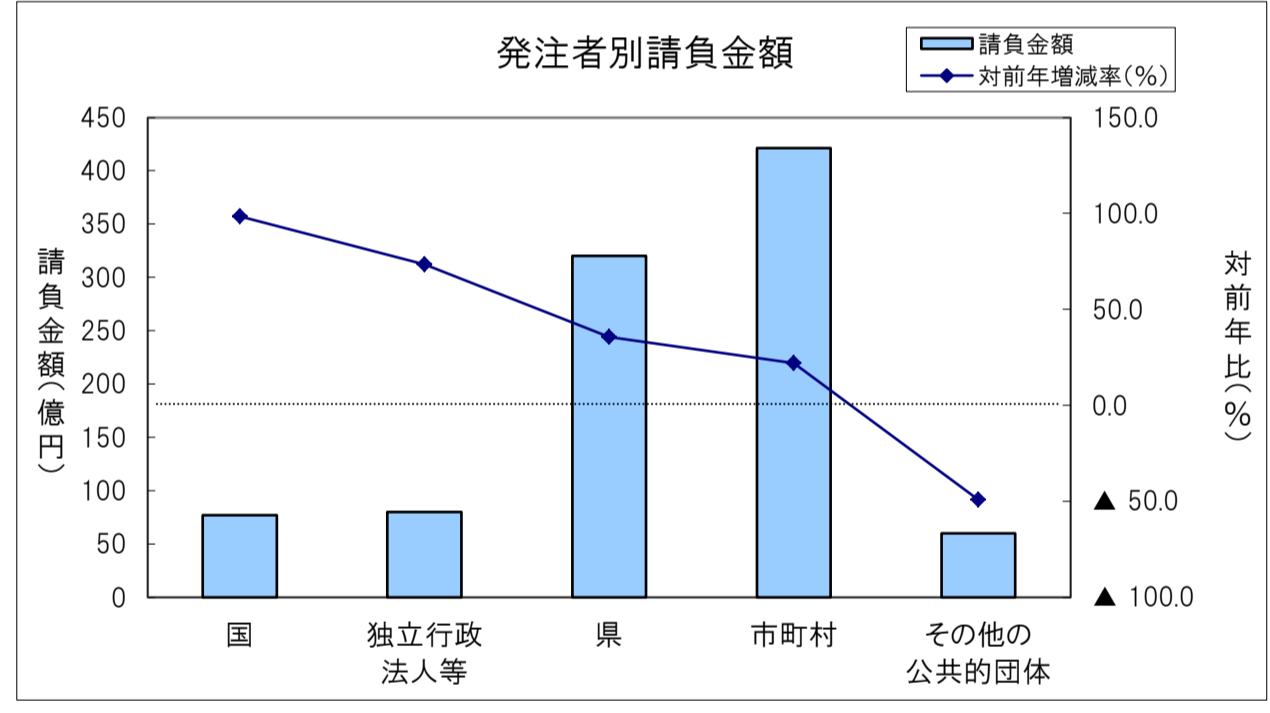
1. 全般の状況



(請負金額:単位 億円)

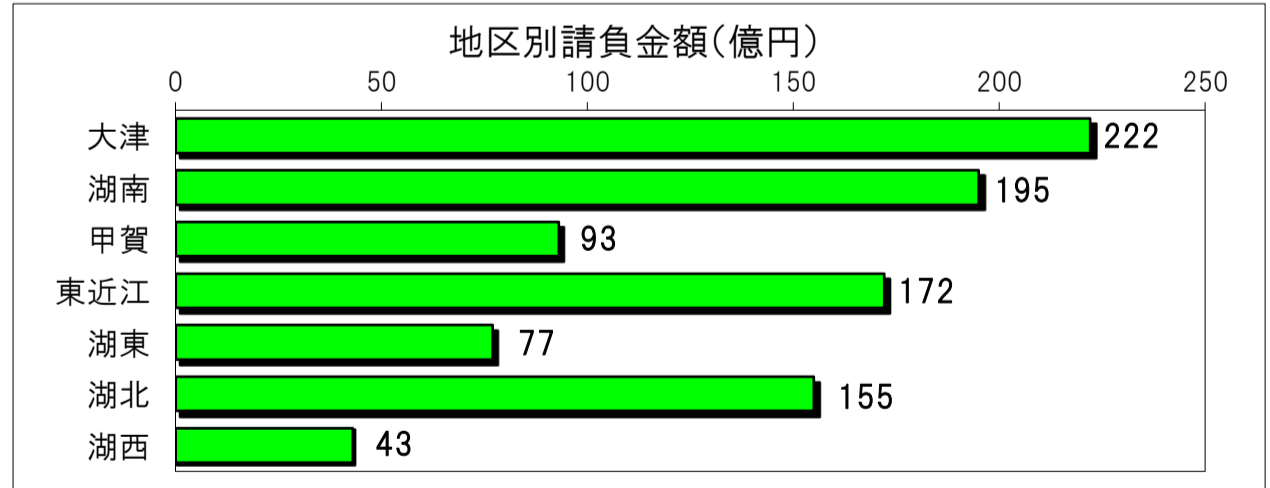
	件数	対前年増減率(%)	請負金額	対前年増減率(%)
平成20年度	2,008	▲ 11.7	927	▲ 16.5
平成21年度	2,156	7.4	791	▲ 14.7
平成22年度	1,915	▲ 11.2	790	0.0
平成23年度	1,803	▲ 5.8	802	▲ 1.5
平成24年度	1,756	▲ 2.6	786	▲ 2.0
平成25年度	2,205	25.6	960	22.1

2. 発注者別の状況

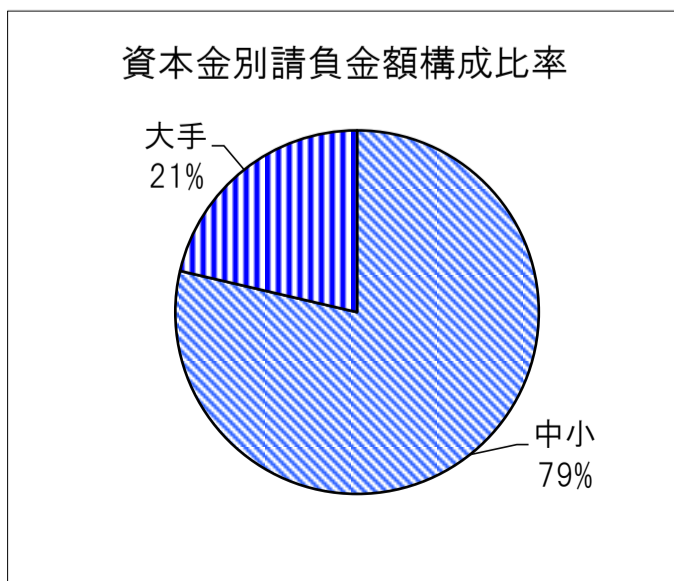
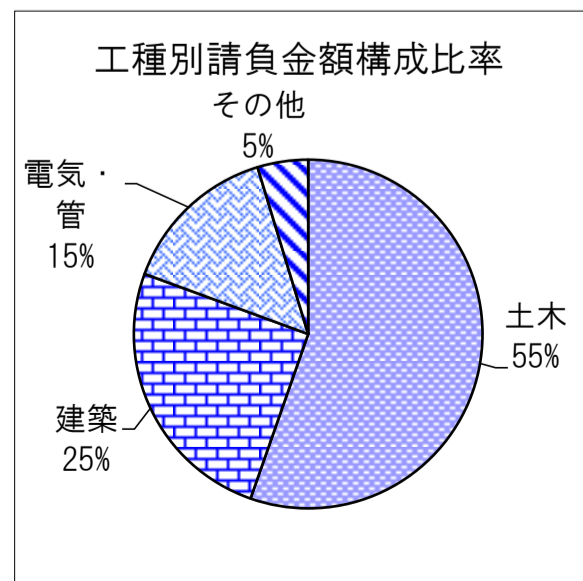


	件数	対前年増減率(%)	請負金額	対前年増減率(%)
国	90	47.5	77	98.5
独立行政法人等	76	33.3	80	73.5
県	851	32.8	320	35.6
市町村	1,116	20.5	421	21.9
その他の公共的団体	72	1.4	60	▲ 49.1

3. その他の状況



	件数	対前年増減率(%)	請負金額	対前年増減率(%)
大津	505	21.7	222	44.4
湖南	408	18.3	195	21.3
甲賀	223	22.5	93	▲ 27.2
東近江	387	31.2	172	53.5
湖東	292	41.1	77	7.8
湖北	272	27.1	155	22.8
湖西	118	20.4	43	36.7



	件数	対前年増減率(%)	請負金額	対前年増減率(%)
土木	1,436	20.7	531	48.3
建築	210	13.5	242	▲ 14.7
電気・管	317	37.2	141	31.3
その他	242	61.3	45	24.7

	件数	対前年増減率(%)	請負金額	対前年増減率(%)
中小	2,070	27.5	755	35.2
大手	162	5.2	205	▲ 9.9