

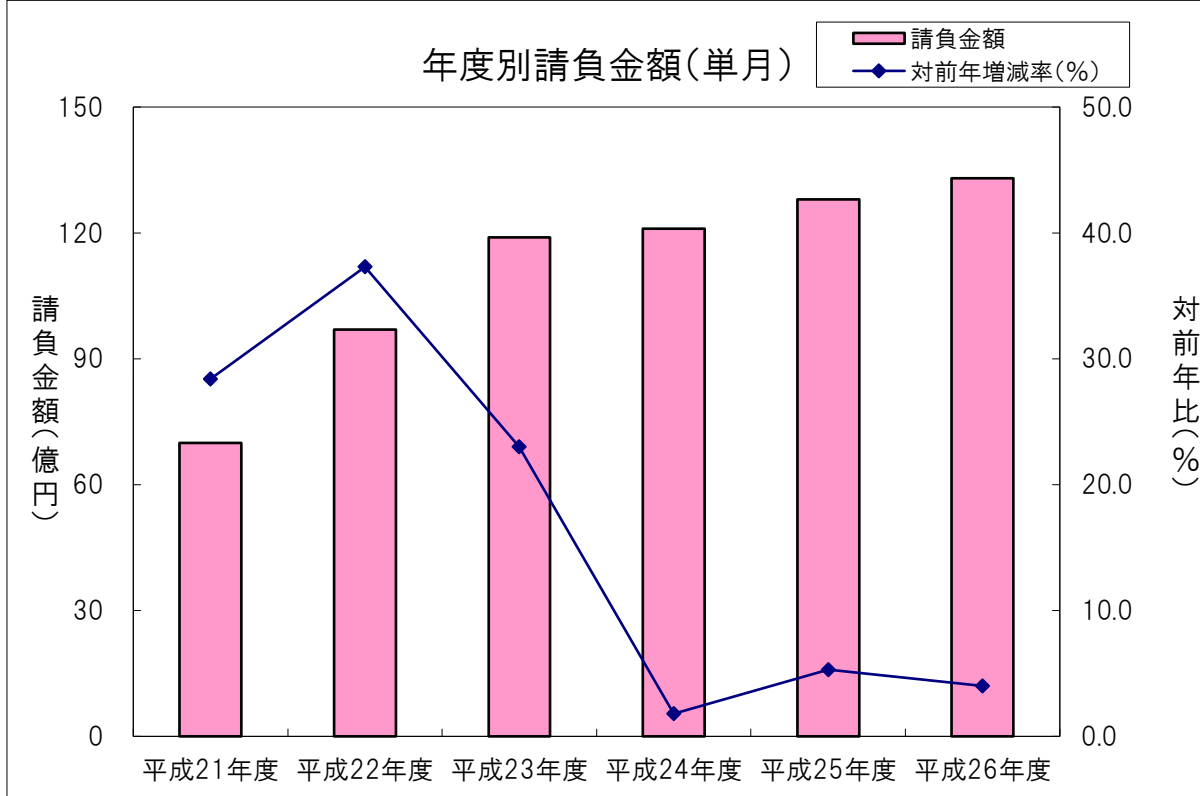
## 単月(平成26年5月の状況)

### 【請負金額 増加】

- 当月の公共工事動向を当社の保証取扱からみると、件数は173件で11.6%増となり、請負金額は133億円で4.0%増となった。
- 請負金額を発注者別にみると、国、市町村で大幅減となったものの、県で大幅増、その他の公共的団体、独立行政法人等で2桁増となった。
- 請負金額を地区別にみると、大津、湖北で大幅減となったものの、湖西、湖東、湖南、甲賀で大幅増、東近江で2桁増となった。

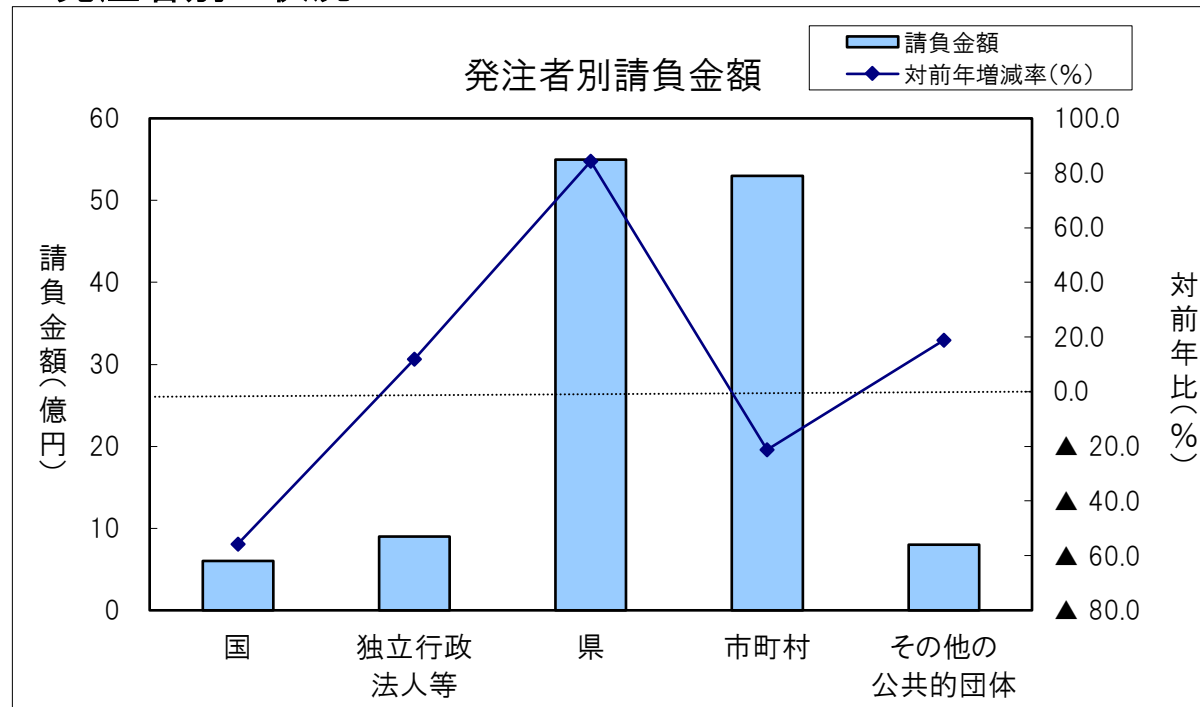
#### 1. 全般の状況

(請負金額:単位 億円)



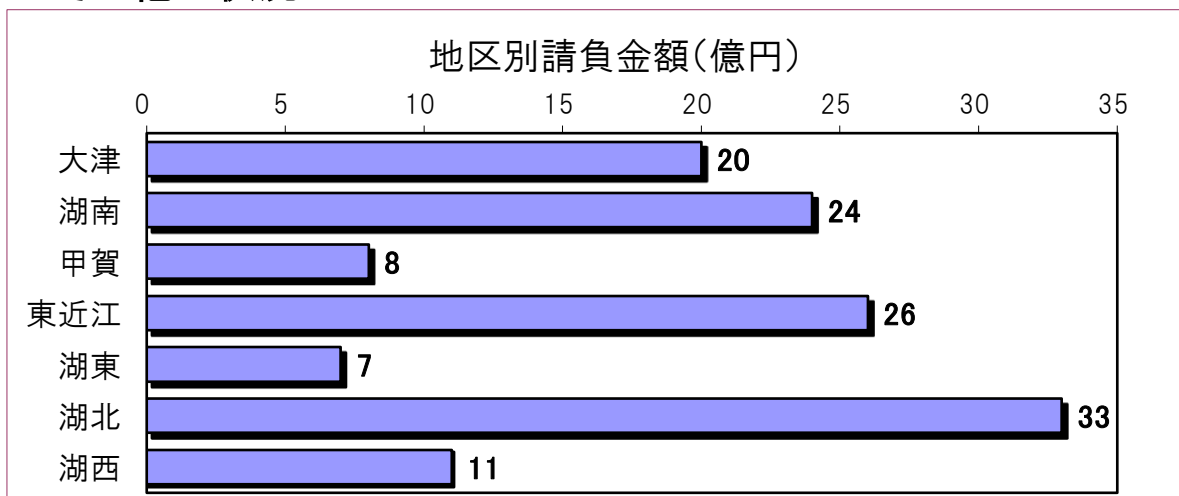
	件数	対前年増減率(%)	請負金額	対前年増減率(%)
平成21年度	89	9.9	70	28.4
平成22年度	99	11.2	97	37.3
平成23年度	90	▲ 9.1	119	23.0
平成24年度	107	18.9	121	1.8
平成25年度	155	44.9	128	5.3
平成26年度	173	11.6	133	4.0

#### 2. 発注者別の状況

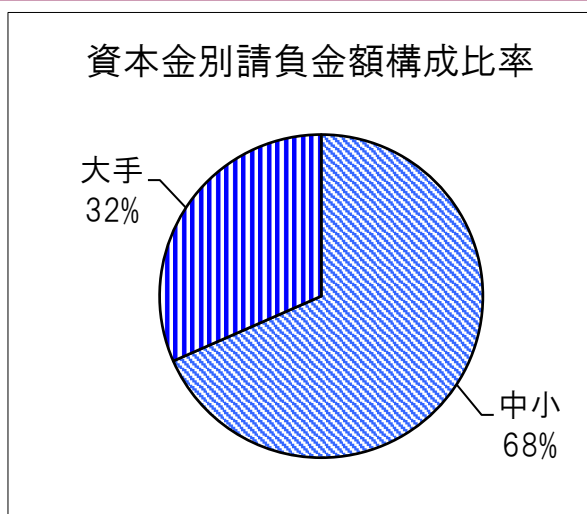
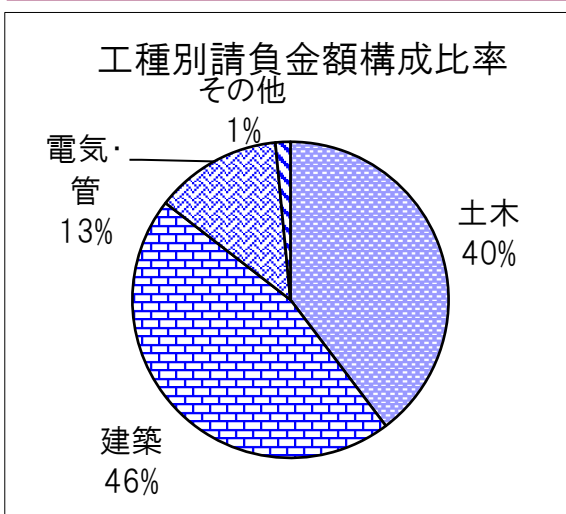


	件数	対前年増減率(%)	請負金額	対前年増減率(%)
国	8	▲ 38.5	6	▲ 55.7
独立行政法人等	11	37.5	9	11.8
県	72	35.8	55	84.3
市町村	76	▲ 1.3	53	▲ 21.3
その他の公共的団体	6	50.0	8	18.8

#### 3. その他の状況



	件数	対前年増減率(%)	請負金額	対前年増減率(%)
大津	56	3.7	20	▲ 34.2
湖南	18	▲ 28.0	24	32.2
甲賀	7	0.0	8	32.2
東近江	32	18.5	26	14.1
湖東	15	▲ 6.2	7	140.4
湖北	21	5.0	33	▲ 24.2
湖西	24	300.0	11	828.9



	件数	対前年増減率(%)	請負金額	対前年増減率(%)
土木	112	38.3	52	▲ 1.7
建築	23	21.1	60	34.0
電気・管	23	▲ 47.7	17	▲ 27.8
その他	15	36.4	2	▲ 55.0

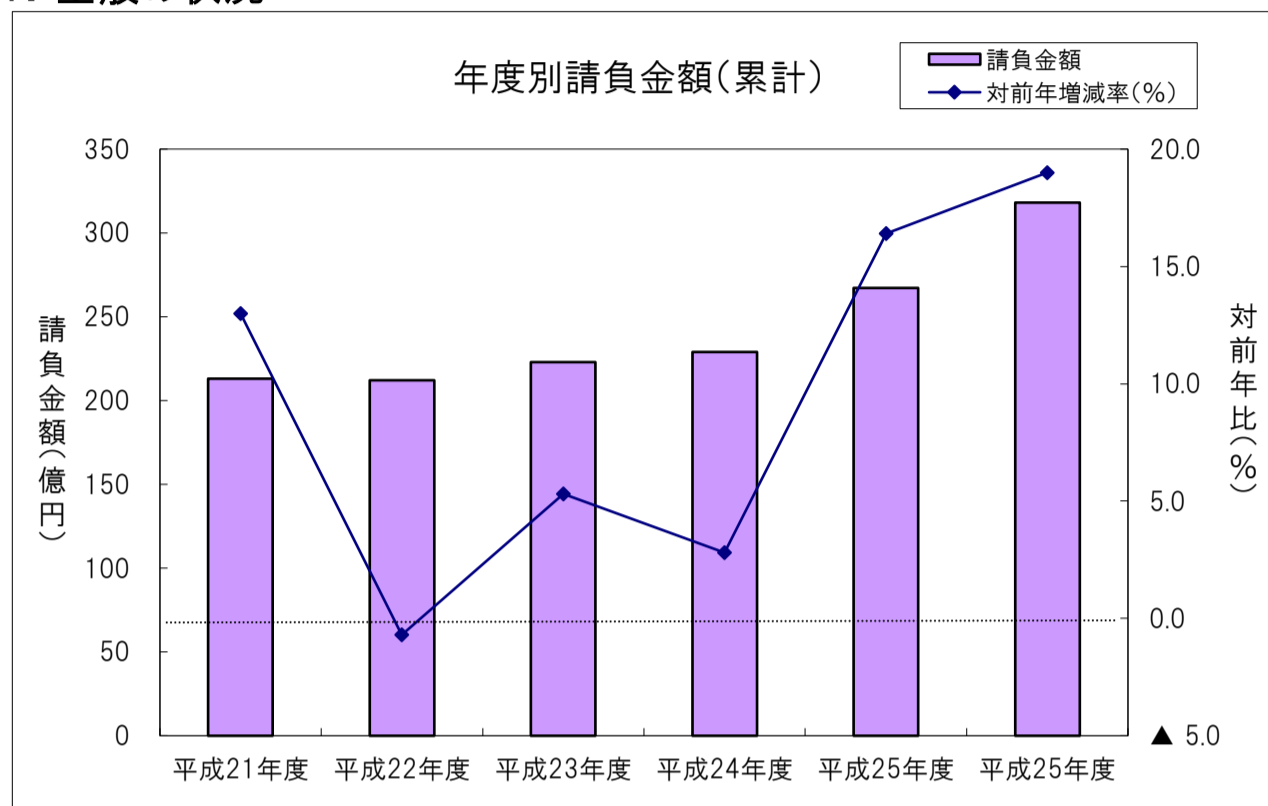
	件数	対前年増減率(%)	請負金額	対前年増減率(%)
中小	155	5.4	91	4.1
大手	25	78.6	42	3.9

## 累計(平成26年4月～平成26年5月までの状況)

### 【請負金額 2桁増】

- 今年度の公共工事動向を当社の保証取扱からみると、件数は376件で24.5%増となり、請負金額は318億円で19.0%増となった。
- 請負金額を発注者別にみると、独立行政法人等、国で大幅減、その他の公共的団体で2桁減となったものの、県、市町村で大幅増となった。
- 請負金額を地区別にみると、大津で大幅減となったものの、湖西、湖東、甲賀、東近江、湖南で大幅増、湖北で2桁増となった。

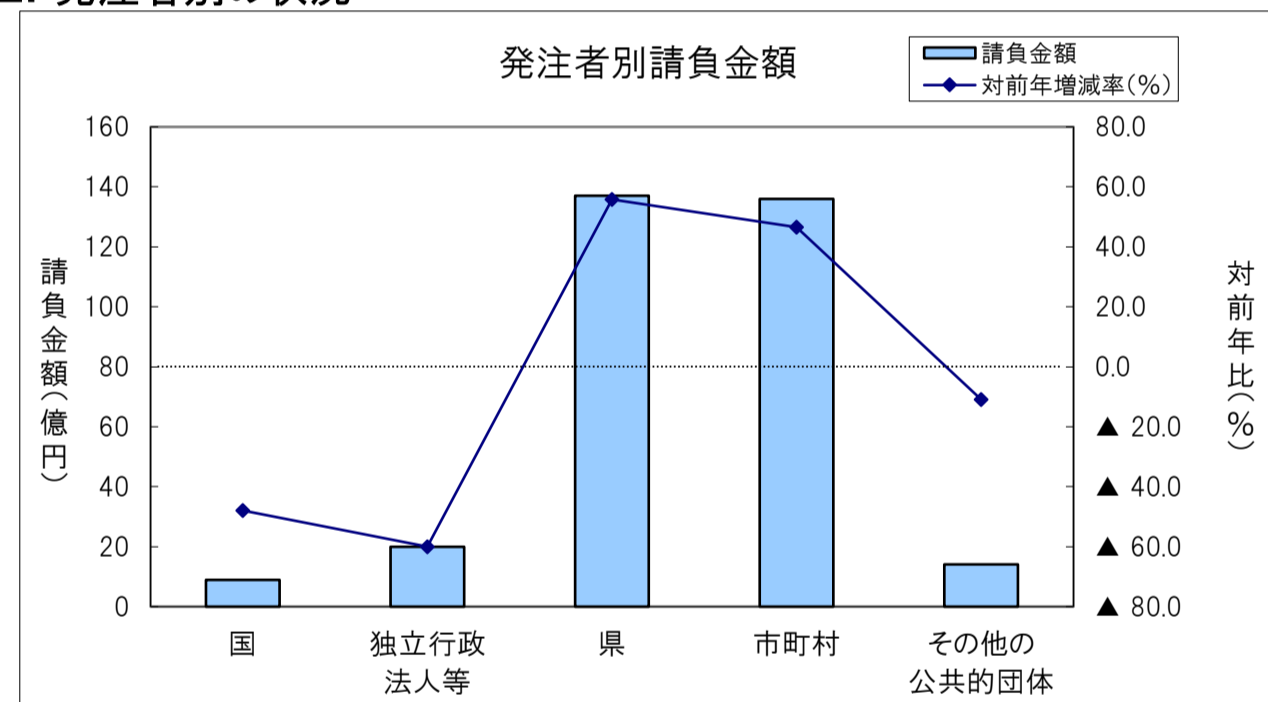
### 1. 全般の状況



(請負金額:単位 億円)

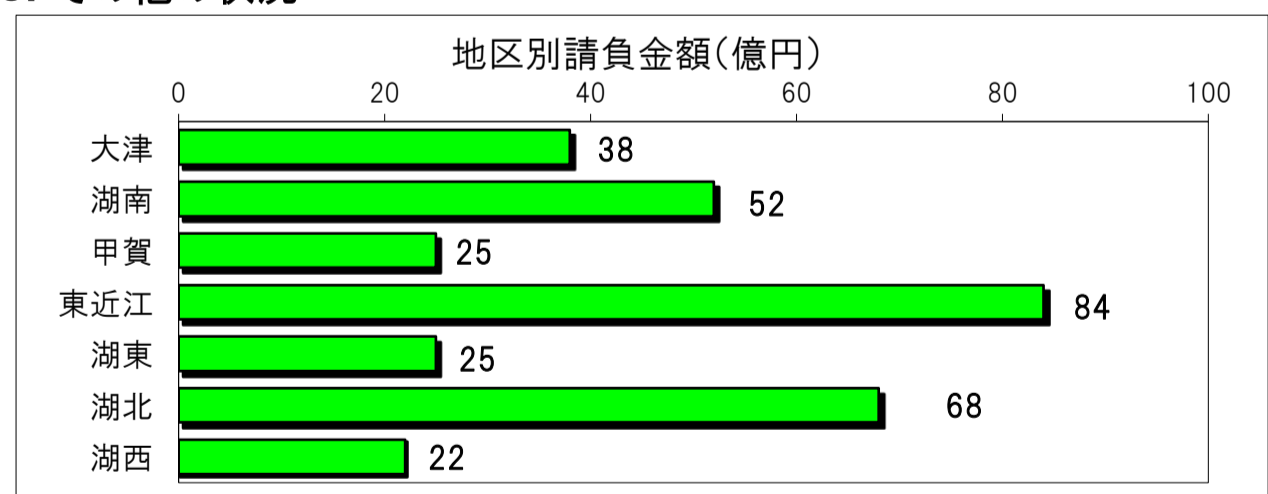
	件数	対前年増減率(%)	請負金額	対前年増減率(%)
平成21年度	244	11.9	213	13.0
平成22年度	228	▲ 6.6	212	▲ 0.7
平成23年度	194	▲ 14.9	223	5.3
平成24年度	227	17.0	229	2.8
平成25年度	302	33.0	267	16.4
平成26年度	376	24.5	318	19.0

### 2. 発注者別の状況

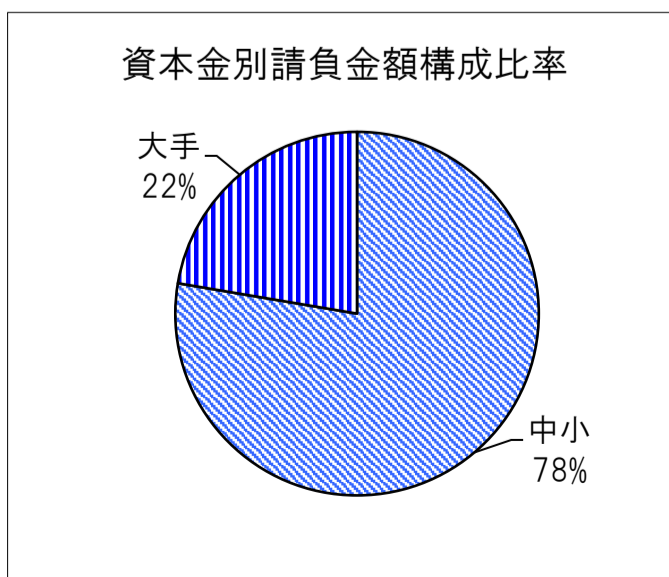
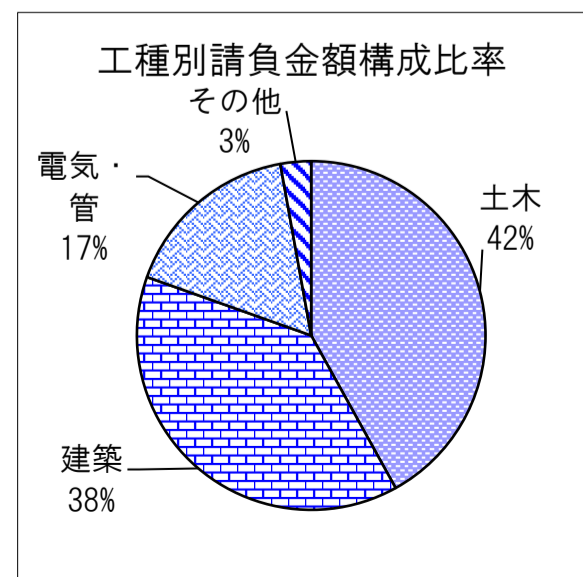


	件数	対前年増減率(%)	請負金額	対前年増減率(%)
国	13	▲ 18.7	9	▲ 47.9
独立行政法人等	20	▲ 9.1	20	▲ 60.0
県	197	34.9	137	55.8
市町村	134	24.1	136	46.5
その他の公共的団体	12	20.0	14	▲ 10.9

### 3. その他の状況



	件数	対前年増減率(%)	請負金額	対前年増減率(%)
大津	85	3.7	38	▲ 24.4
湖南	41	▲ 19.6	52	23.3
甲賀	38	40.7	25	46.3
東近江	76	46.2	84	26.5
湖東	28	▲ 22.2	25	74.3
湖北	55	41.0	68	10.2
湖西	53	253.3	22	87.6



	件数	対前年増減率(%)	請負金額	対前年増減率(%)
土木	248	38.5	133	▲ 1.7
建築	48	33.3	122	45.2
電気・管	55	▲ 16.7	53	28.9
その他	25	19.0	9	49.6

	件数	対前年増減率(%)	請負金額	対前年増減率(%)
中小	350	22.4	247	33.4
大手	46	53.3	71	▲ 13.6