

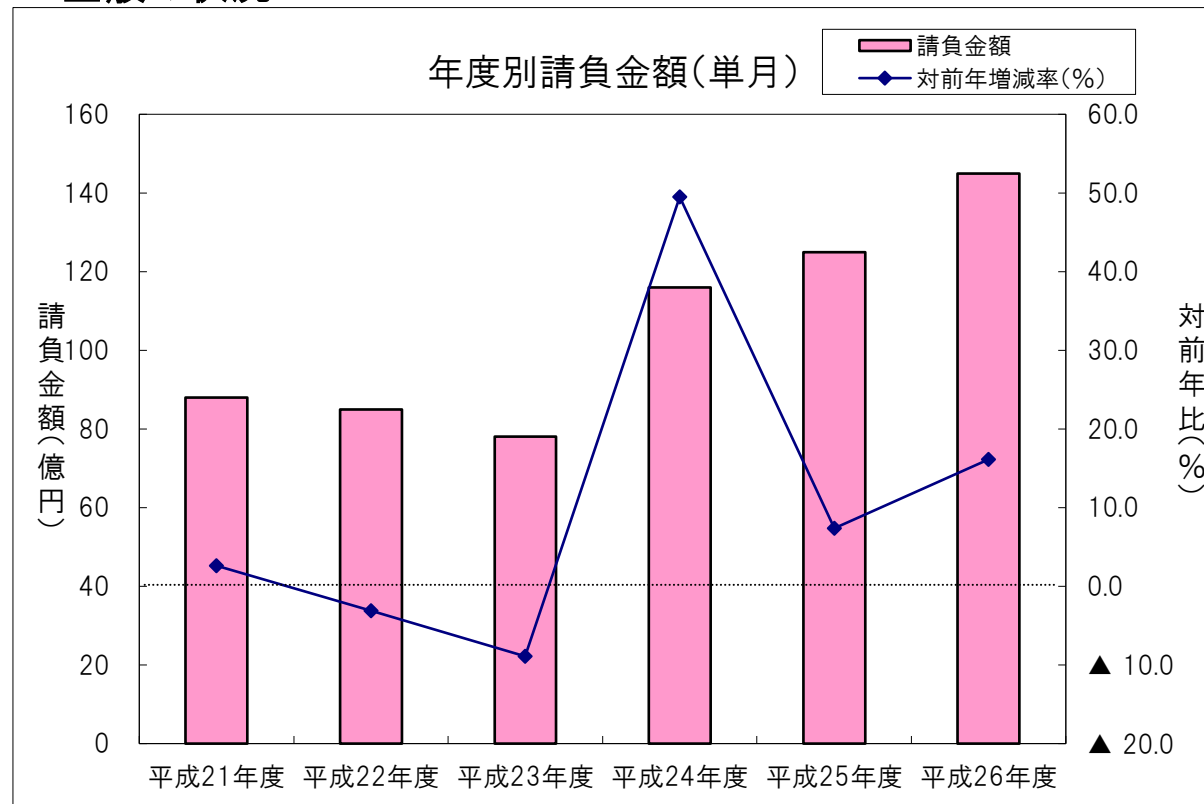
単月(平成26年7月の状況)

【請負金額 2桁増】

- 当月の公共工事動向を当社の保証取扱からみると、件数は268件で5.1%増となり、請負金額は145億円で16.1%増となった。
- 請負金額を発注者別にみると、その他の公共的団体、国で大幅減となったものの、独立行政法人等、県で大幅増、市町村で増加となった。
- 請負金額を地区別にみると、甲賀、大津で大幅減となったものの、湖南、東近江、湖北、湖東で大幅増、湖西で増加となった。

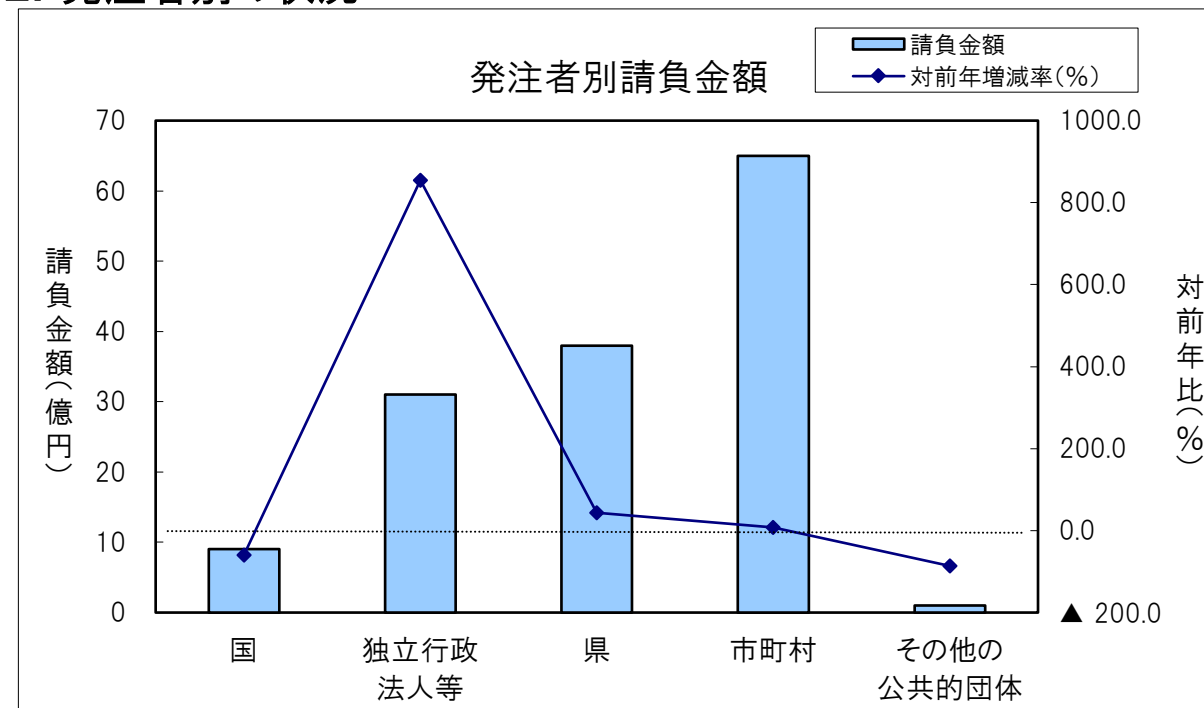
1. 全般の状況

(請負金額:単位 億円)



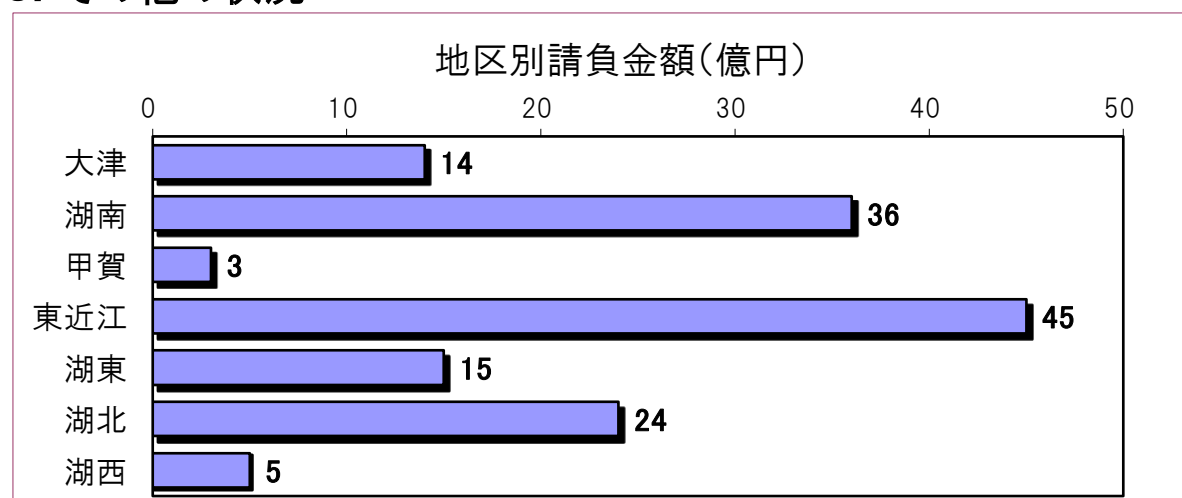
	件数	対前年増減率(%)	請負金額	対前年増減率(%)
平成21年度	245	13.4	88	2.6
平成22年度	204	▲ 16.7	85	▲ 3.1
平成23年度	203	▲ 0.5	78	▲ 8.9
平成24年度	209	3.0	116	49.5
平成25年度	255	22.0	125	7.4
平成26年度	268	5.1	145	16.1

2. 発注者別の状況

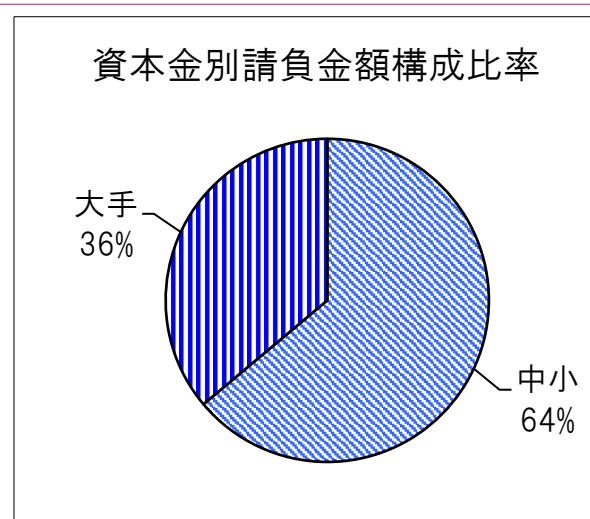
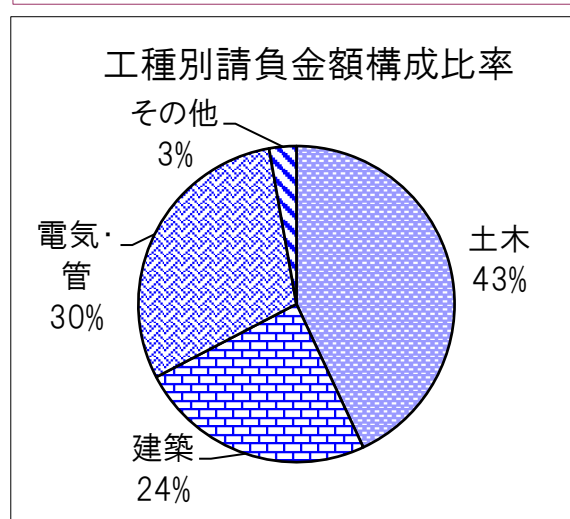


	件数	対前年増減率(%)	請負金額	対前年増減率(%)
国	9	▲ 50.0	9	▲ 59.6
独立行政法人等	9	28.6	31	854.7
県	84	1.2	38	44.0
市町村	162	15.7	65	7.6
その他の公共的団体	4	▲ 42.9	1	▲ 86.2

3. その他の状況



	件数	対前年増減率(%)	請負金額	対前年増減率(%)
大津	56	▲ 17.6	14	▲ 62.4
湖南	43	2.4	36	124.3
甲賀	20	▲ 25.9	3	▲ 84.5
東近江	49	22.5	45	120.0
湖東	36	2.9	15	71.8
湖北	45	95.7	24	82.3
湖西	19	▲ 5.0	5	5.1



	件数	対前年増減率(%)	請負金額	対前年増減率(%)
土木	171	6.9	62	▲ 14.4
建築	27	12.5	35	27.6
電気・管	39	11.4	43	187.6
その他	31	▲ 13.9	4	▲ 54.9

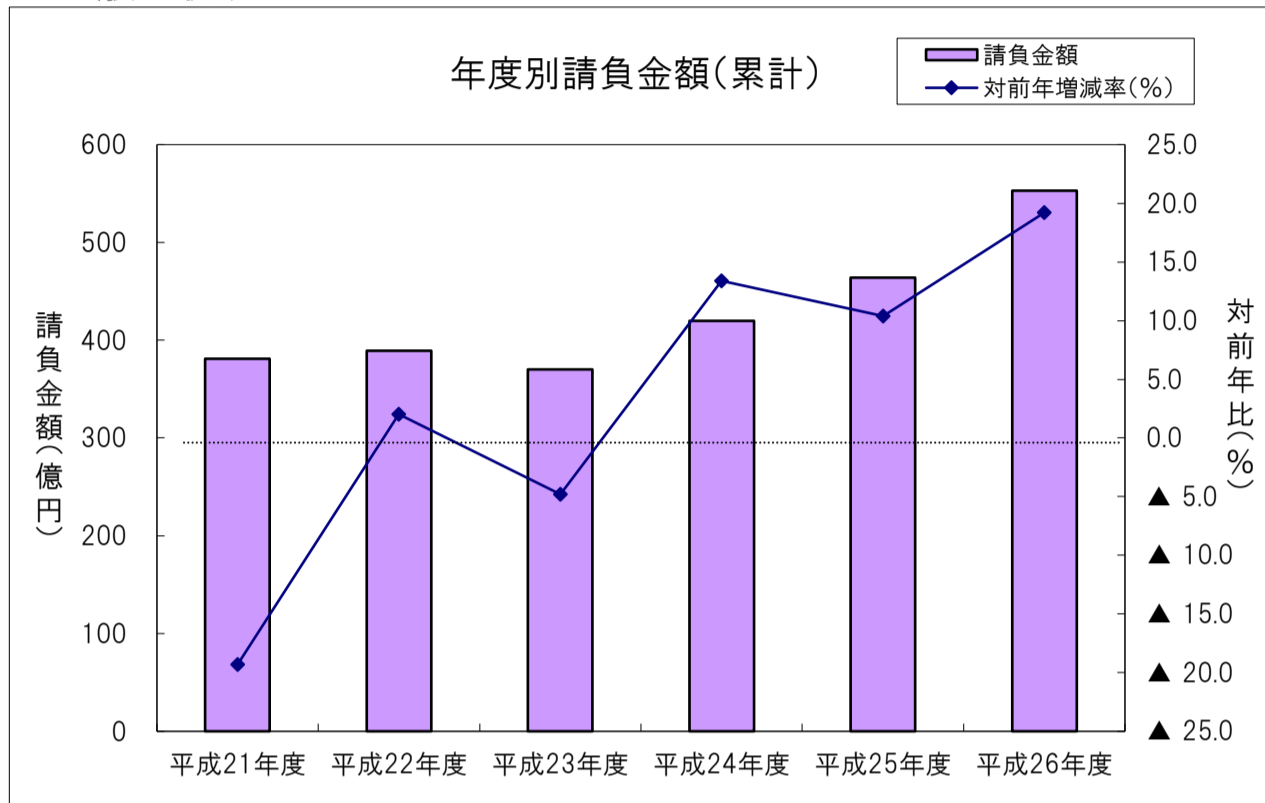
	件数	対前年増減率(%)	請負金額	対前年増減率(%)
中小	251	7.7	92	0.7
大手	21	▲ 16.0	52	58.8

累計(平成26年4月～平成26年7月までの状況)

【請負金額 2桁増】

- 今年度の公共工事動向を当社の保証取扱からみると、件数は848件で17.5%増となり、請負金額は553億円で19.2%増となった。
- 請負金額を発注者別にみると、国で大幅減、独立行政法人等で2桁減、その他の公共的団体で微減となったものの、県、市町村で大幅増となった。
- 請負金額を地区別にみると、甲賀で大幅減、大津で2桁減となったものの、湖東、湖西、東近江、湖南で大幅増、湖北で2桁増となった。

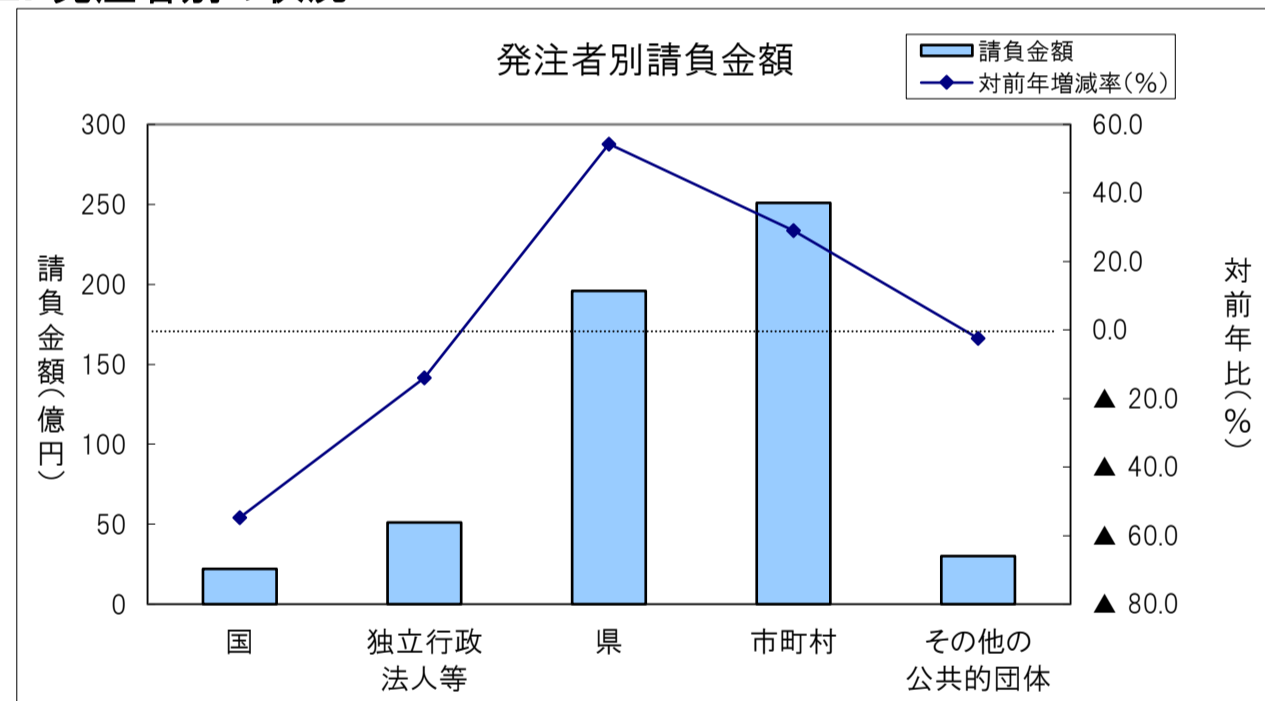
1. 全般の状況



(請負金額:単位 億円)

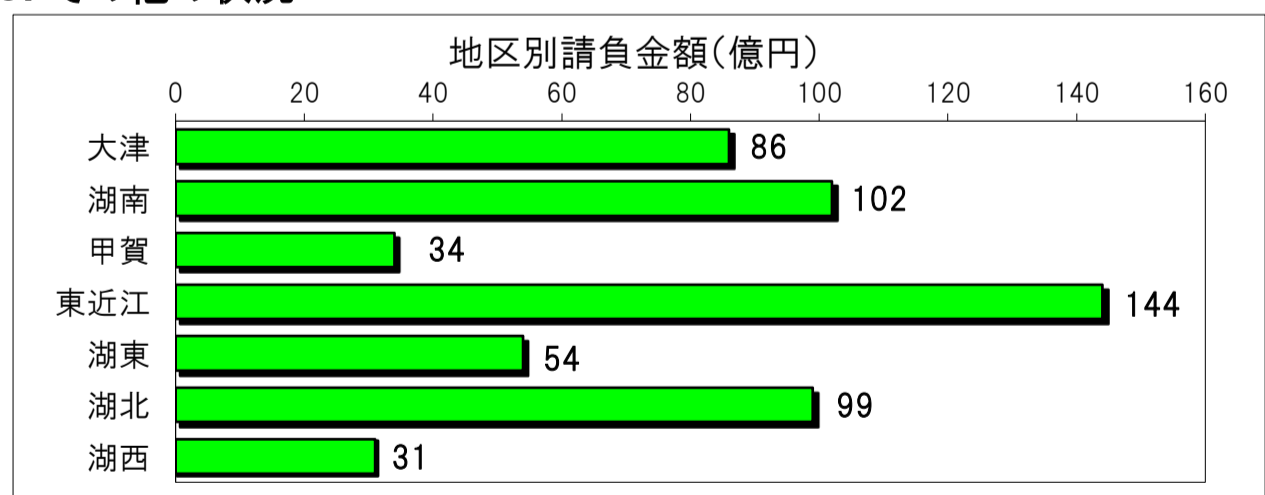
	件数	対前年増減率(%)	請負金額	対前年増減率(%)
平成21年度	681	11.3	381	▲ 19.3
平成22年度	638	▲ 6.3	389	2.0
平成23年度	534	▲ 16.3	370	▲ 4.8
平成24年度	604	13.1	420	13.4
平成25年度	722	19.5	464	10.4
平成26年度	848	17.5	553	19.2

2. 発注者別の状況

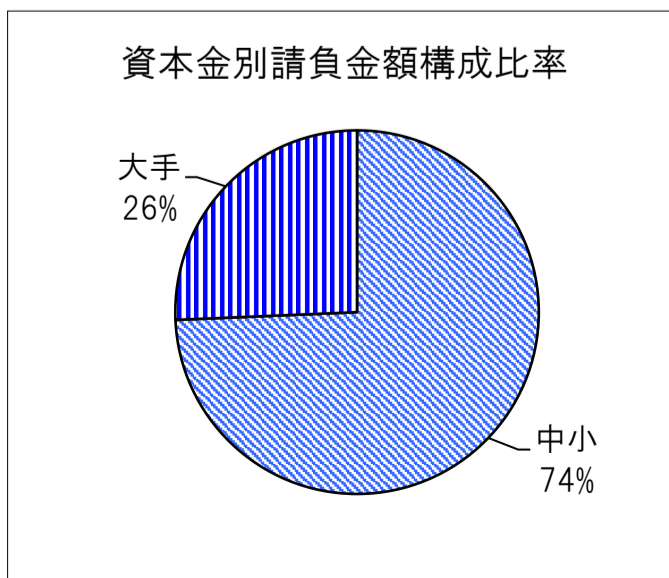
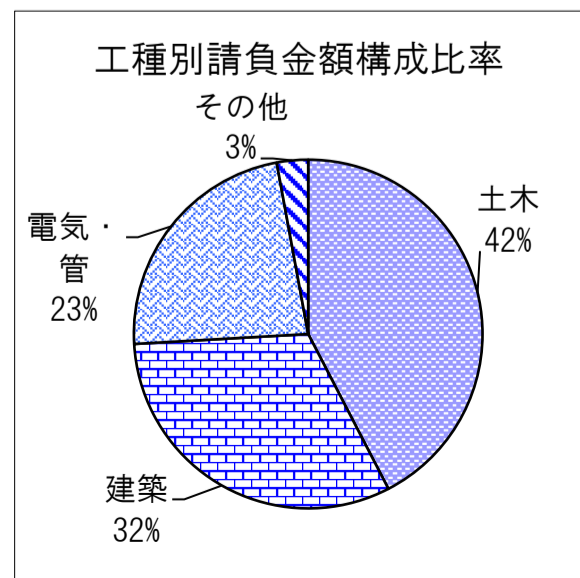


	件数	対前年増減率(%)	請負金額	対前年増減率(%)
国	28	▲ 37.8	22	▲ 54.7
独立行政法人等	30	▲ 18.9	51	▲ 13.9
県	332	21.2	196	54.3
市町村	435	25.4	251	29.0
その他の公共的団体	23	21.1	30	▲ 2.5

3. その他の状況



	件数	対前年増減率(%)	請負金額	対前年増減率(%)
大津	205	2.5	86	▲ 19.5
湖南	112	▲ 8.9	102	35.7
甲賀	73	5.8	34	▲ 25.2
東近江	155	27.0	144	38.5
湖東	83	▲ 3.5	54	115.3
湖北	130	68.8	99	17.4
湖西	90	100.0	31	49.9



	件数	対前年増減率(%)	請負金額	対前年増減率(%)
土木	529	22.5	234	▲ 1.1
建築	106	29.3	175	25.0
電気・管	137	3.8	127	85.6
その他	76	0.0	16	▲ 11.4

	件数	対前年増減率(%)	請負金額	対前年増減率(%)
中小	793	18.9	411	21.6
大手	81	12.5	142	12.7