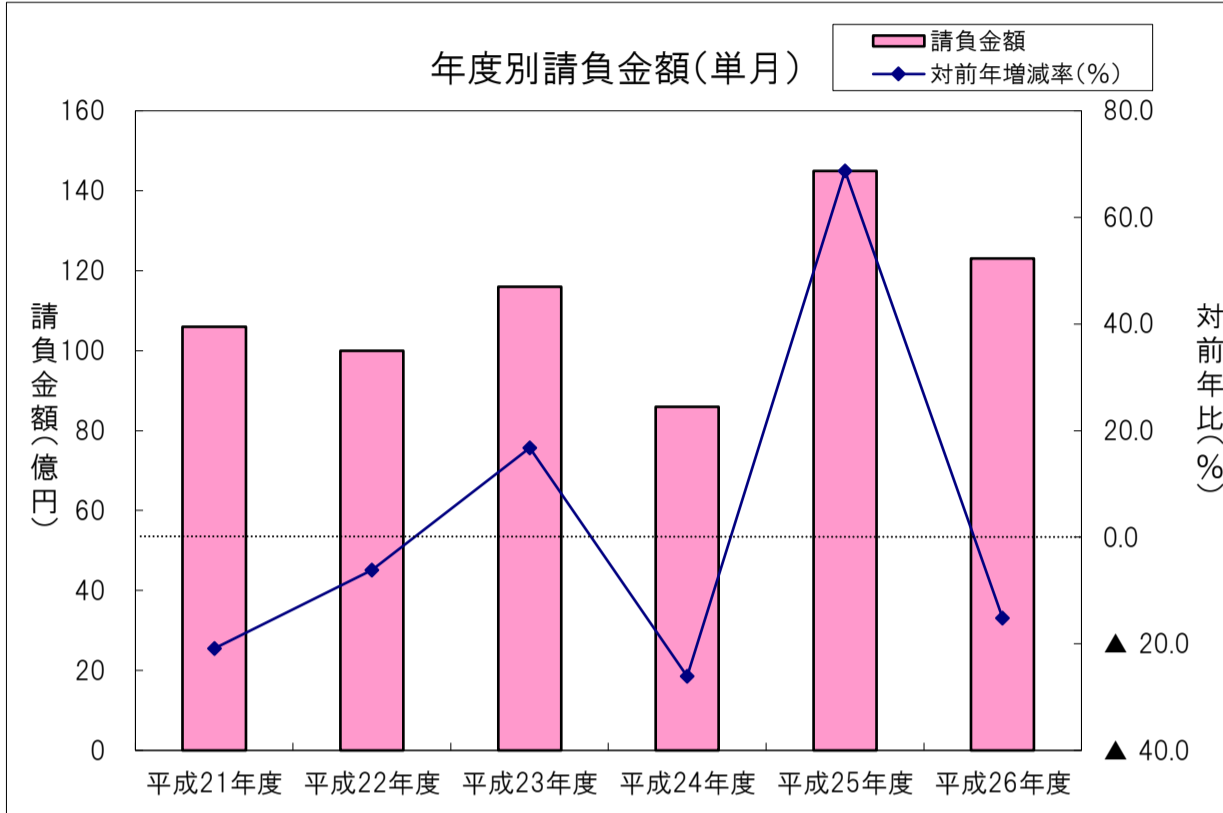


単月(平成26年9月の状況)

【請負金額 2桁減】

- 当月の公共工事動向を当社の保証取扱からみると、件数は363件で7.9%減となり、請負金額は123億円で15.2%減となった。
- 請負金額を発注者別にみると、その他の公共的団体、国で大幅増となったものの、独立行政法人等、市町村、県で大幅減となった。
- 請負金額を地区別にみると、湖西、甲賀で大幅増、湖東で増加となったものの、湖南、大津、湖北で大幅減、東近江で減少となった。

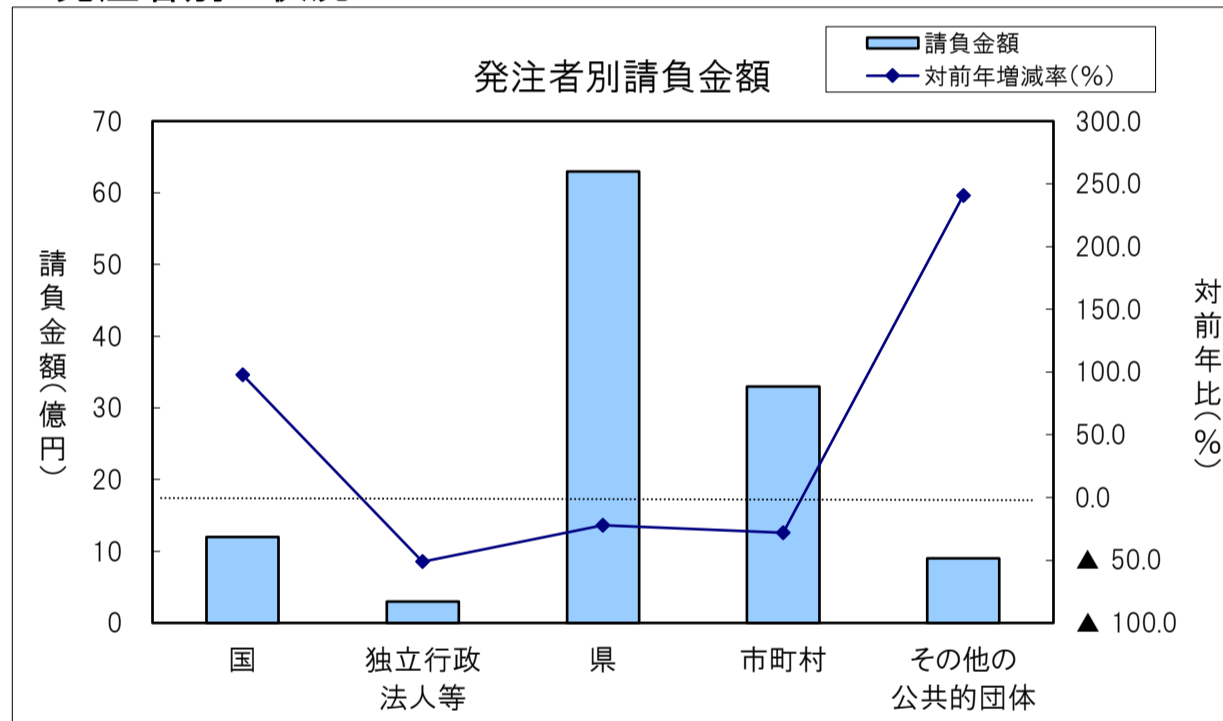
1. 全般の状況



(請負金額:単位 億円)

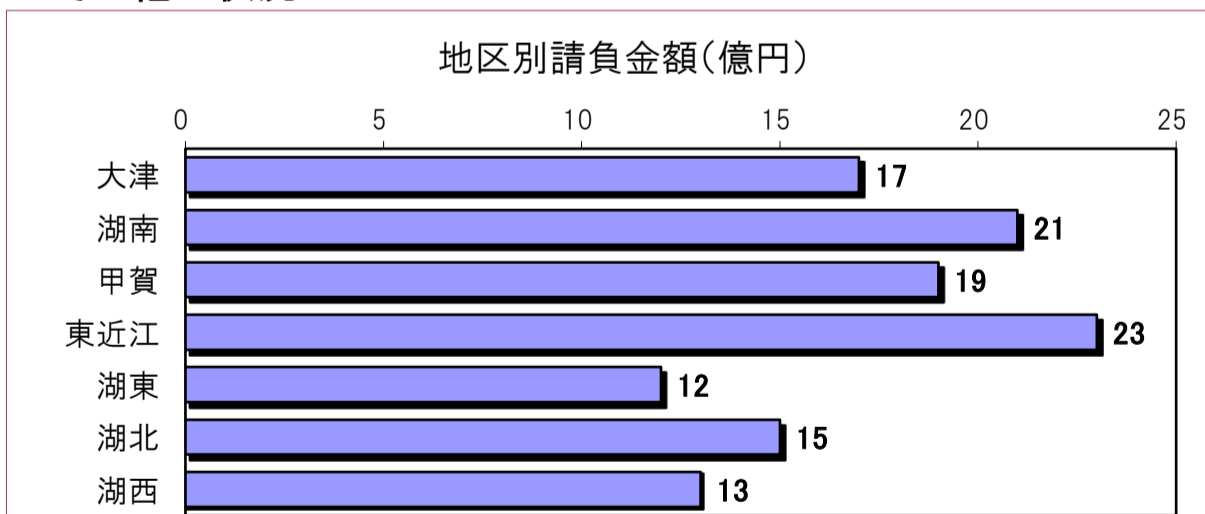
	件数	対前年増減率(%)	請負金額	対前年増減率(%)
平成21年度	380	17.6	106	▲20.9
平成22年度	324	▲14.7	100	▲6.2
平成23年度	346	6.8	116	▲16.8
平成24年度	283	▲18.2	86	▲26.1
平成25年度	394	39.2	145	▲68.7
平成26年度	363	▲7.9	123	▲15.2

2. 発注者別の状況

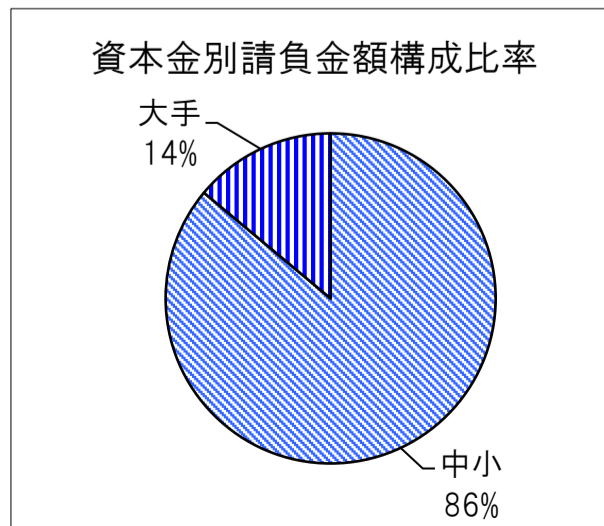
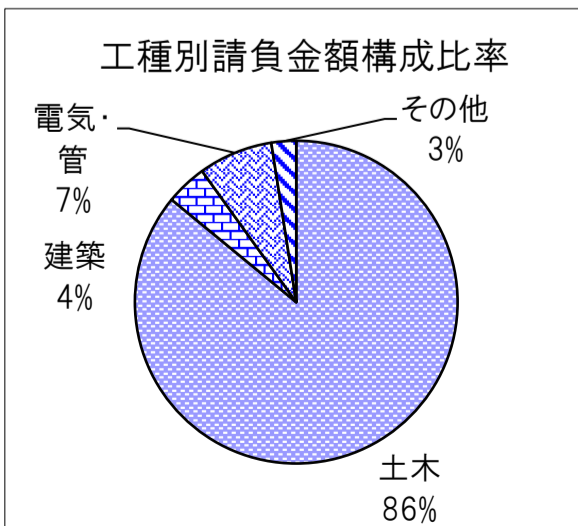


	件数	対前年増減率(%)	請負金額	対前年増減率(%)
国	11	▲21.4	12	▲97.7
独立行政法人等	3	▲75.0	3	▲51.2
県	211	▲1.9	63	▲22.0
市町村	129	▲9.2	33	▲27.9
その他の公共的団体	9	▲18.2	9	▲240.9

3. その他の状況



	件数	対前年増減率(%)	請負金額	対前年増減率(%)
大津	54	▲28.9	17	▲35.2
湖南	78	▲6.0	21	▲40.9
甲賀	52	18.2	19	38.2
東近江	62	▲13.9	23	▲4.6
湖東	41	▲4.7	12	4.6
湖北	44	▲20.0	15	▲31.5
湖西	32	52.4	13	55.5



	件数	対前年増減率(%)	請負金額	対前年増減率(%)
土木	282	▲1.7	104	2.7
建築	15	▲31.8	5	▲66.2
電気・管	28	▲36.4	9	▲49.4
その他	38	▲7.3	3	▲52.6

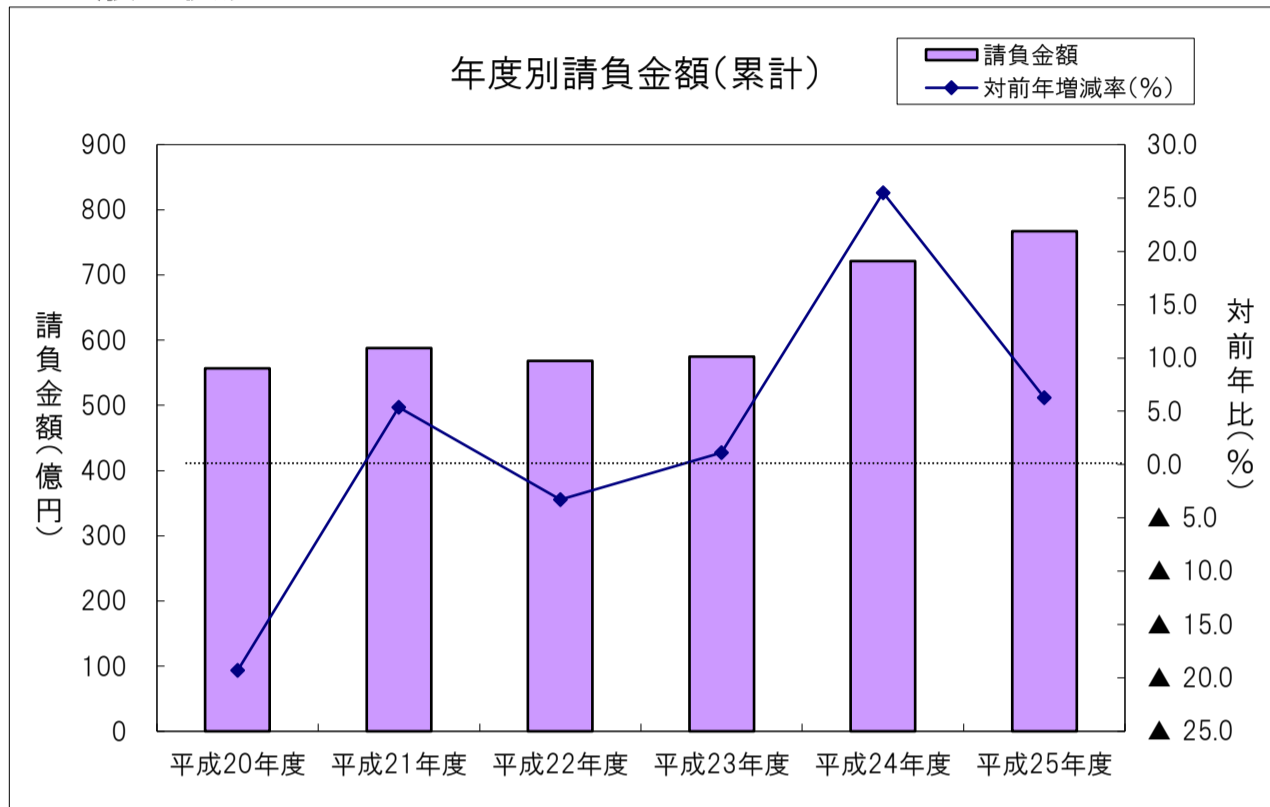
	件数	対前年増減率(%)	請負金額	対前年増減率(%)
中小	343	▲8.5	105	▲20.7
大手	21	▲12.5	17	44.6

累計(平成26年4月～平成26年9月までの状況)

【請負金額 増加】

- 今年度の公共工事動向を当社の保証取扱からみると、件数は1,457件で5.4%増となり、請負金額は767億円で6.3%増となった。
- 請負金額を発注者別にみると、国で大幅減、独立行政法人等で2桁減となったものの、県、その他の公共的団体で大幅増、市町村で増加となった。
- 請負金額を地区別にみると、大津で大幅減、甲賀で2桁減、湖南で前年並となったものの、湖西、湖東、東近江で大幅増、湖北で2桁増となった。

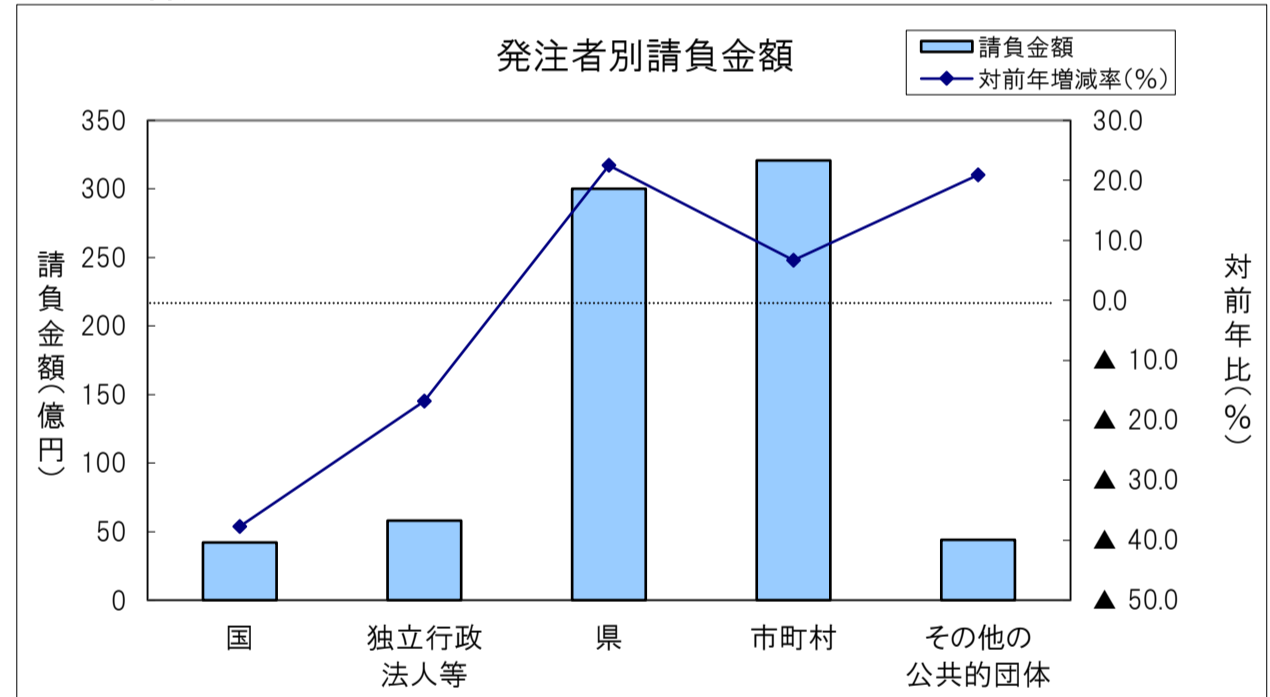
1. 全般の状況



(請負金額:単位 億円)

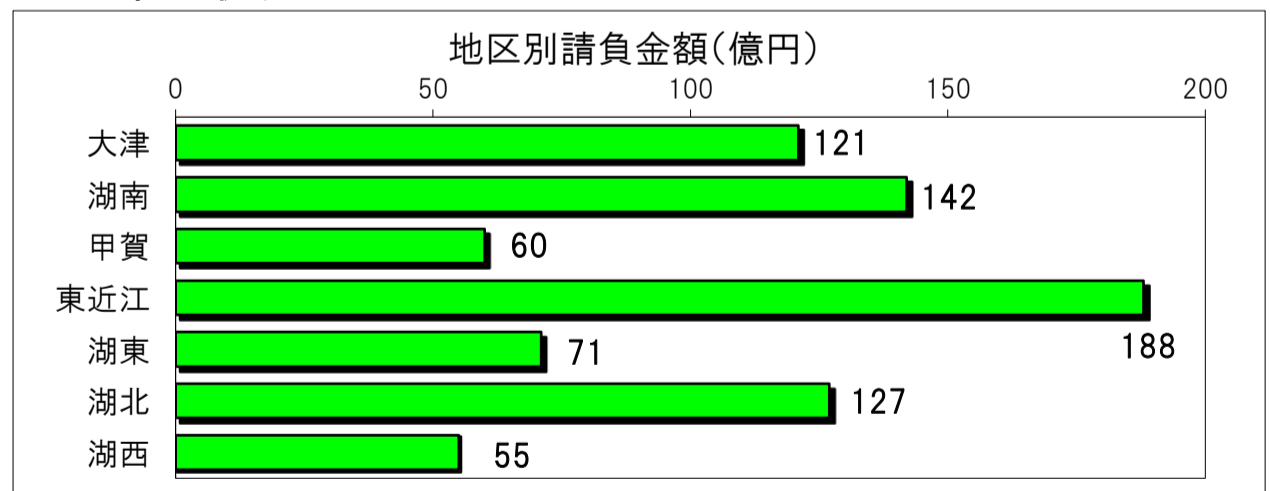
	件数	対前年増減率(%)	請負金額	対前年増減率(%)
平成20年度	1,300	10.5	557	▲ 19.3
平成21年度	1,203	▲ 7.5	588	5.4
平成22年度	1,123	▲ 6.7	568	▲ 3.3
平成23年度	1,052	▲ 6.3	575	1.1
平成24年度	1,382	31.4	721	25.5
平成25年度	1,457	5.4	767	6.3

2. 発注者別の状況

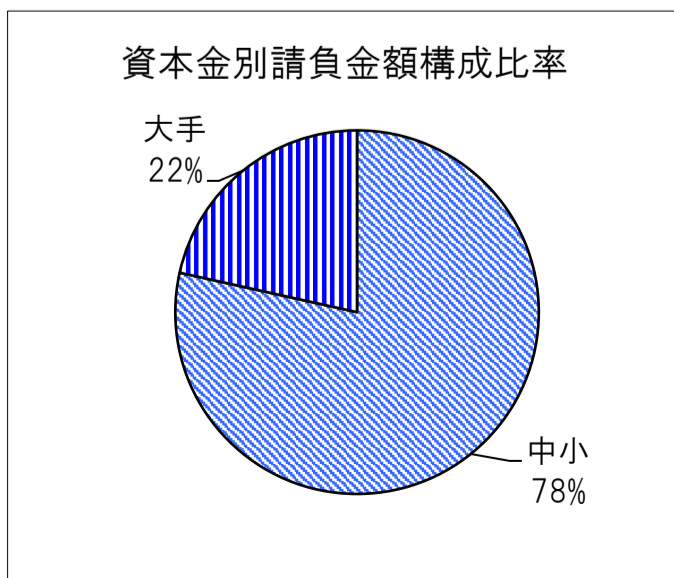
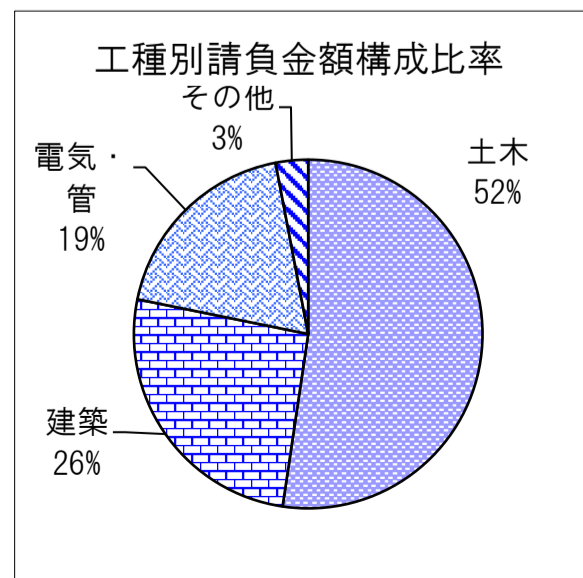


	件数	対前年増減率(%)	請負金額	対前年増減率(%)
国	51	▲ 29.2	42	▲ 37.7
独立行政法人等	40	▲ 23.1	58	▲ 16.8
県	653	10.5	300	22.5
市町村	677	7.3	321	6.7
その他の公共的団体	36	0.0	44	20.9

3. その他の状況



	件数	対前年増減率(%)	請負金額	対前年増減率(%)
大津	297	▲ 8.3	121	▲ 27.0
湖南	240	▲ 8.7	142	▲ 0.1
甲賀	143	3.6	60	▲ 11.8
東近江	278	12.1	188	31.6
湖東	145	▲ 14.7	71	37.1
湖北	208	35.9	127	10.9
湖西	146	69.8	55	62.3



	件数	対前年増減率(%)	請負金額	対前年増減率(%)
土木	983	9.8	401	▲ 0.7
建築	143	10.0	198	6.5
電気・管	191	▲ 4.5	144	46.9
その他	140	▲ 10.8	23	▲ 30.4

	件数	対前年増減率(%)	請負金額	対前年増減率(%)
中小	1,369	6.2	602	5.4
大手	116	0.9	165	9.8