

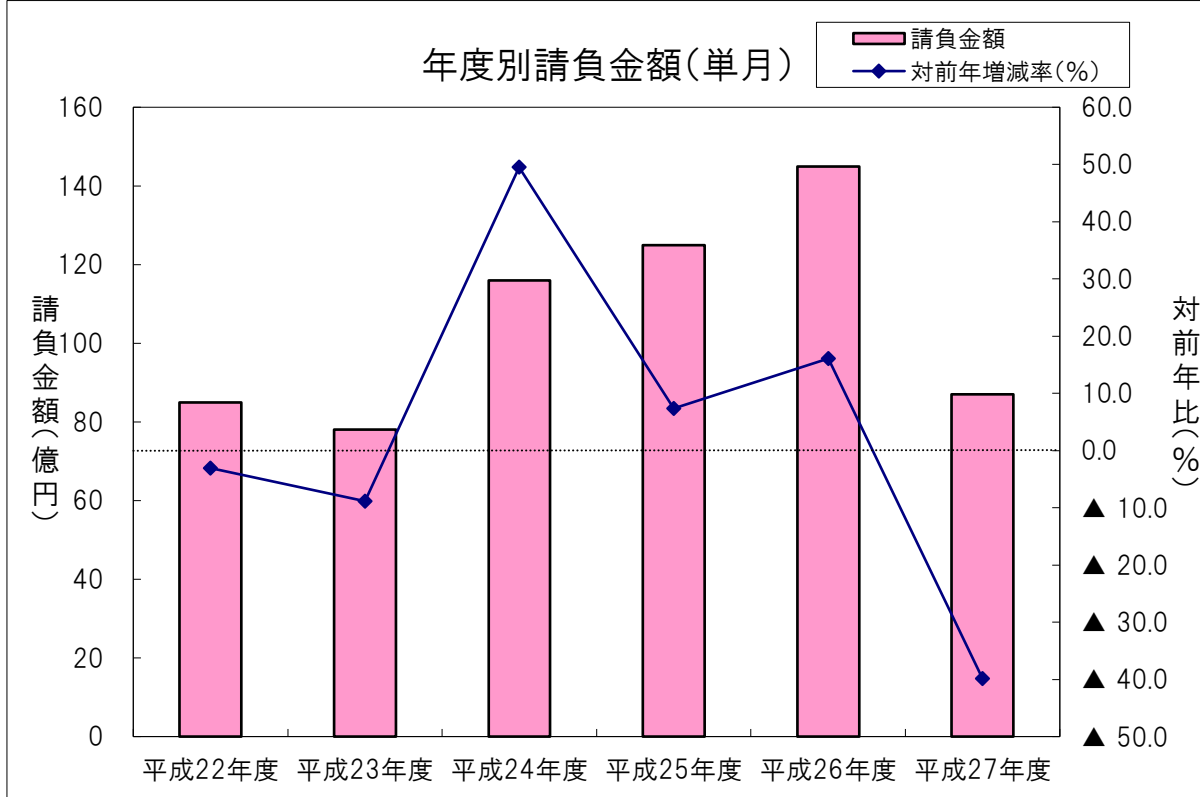
単月(平成27年7月の状況)

【請負金額 大幅減】

- 当月の公共工事動向を当社の保証取扱からみると、件数は211件で21.3%減となり、請負金額は87億円で39.9%減となった。
- 請負金額を発注者別にみると、その他の公共的団体で6倍となったものの、独立行政法人等、国、県、市町村で大幅減となった。
- 請負金額を地区別にみると、甲賀で倍増、大津で増加となったものの、湖東、東近江、湖西、湖北、湖南で大幅減となった。

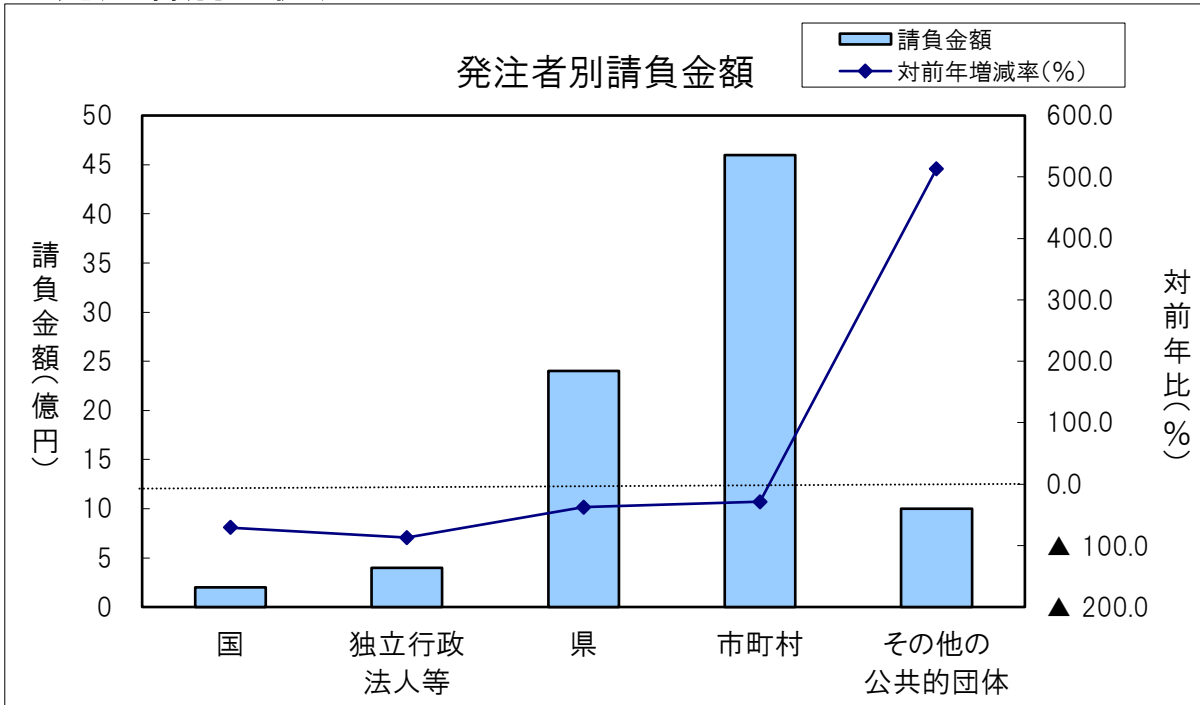
1. 全般の状況

(請負金額:単位 億円)



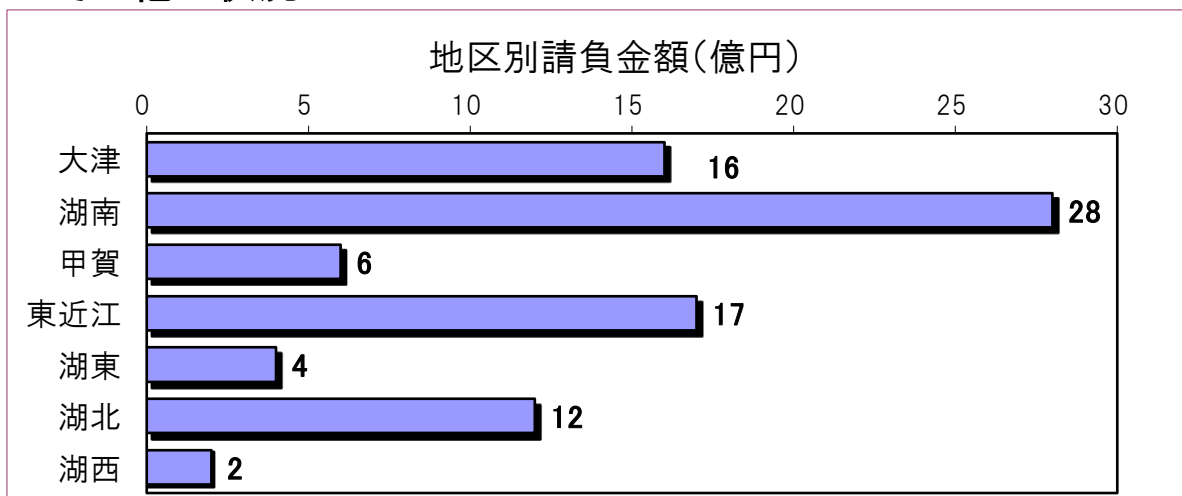
|        | 件数  | 対前年増減率(%) | 請負金額 | 対前年増減率(%) |
|--------|-----|-----------|------|-----------|
| 平成22年度 | 204 | ▲ 16.7    | 85   | ▲ 3.1     |
| 平成23年度 | 203 | ▲ 0.5     | 78   | ▲ 8.9     |
| 平成24年度 | 209 | 3.0       | 116  | ▲ 49.5    |
| 平成25年度 | 255 | 22.0      | 125  | ▲ 7.4     |
| 平成26年度 | 268 | 5.1       | 145  | ▲ 16.1    |
| 平成27年度 | 211 | ▲ 21.3    | 87   | ▲ 39.9    |

2. 発注者別の状況

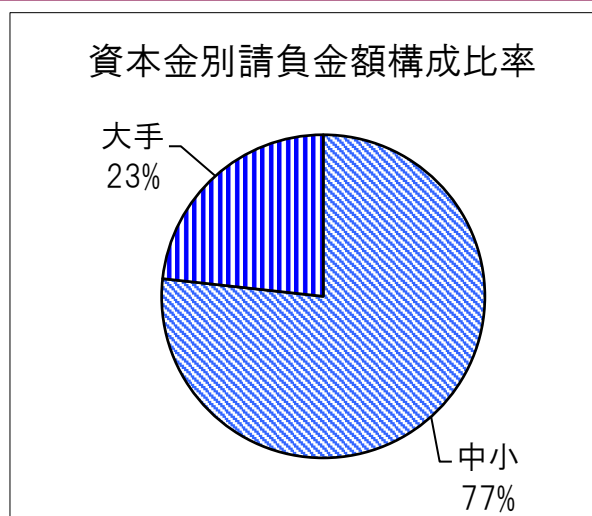
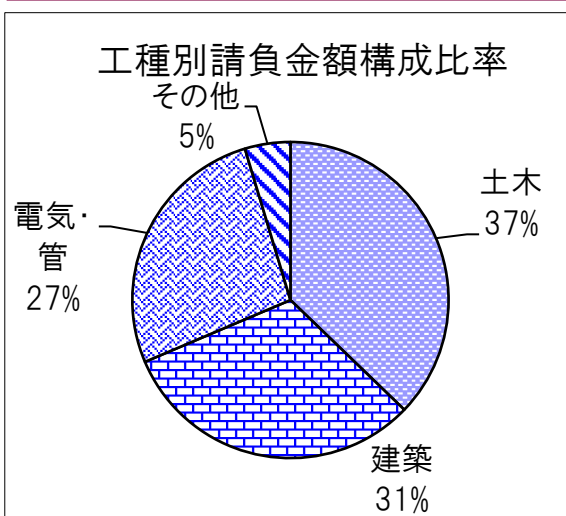


|           | 件数  | 対前年増減率(%) | 請負金額 | 対前年増減率(%) |
|-----------|-----|-----------|------|-----------|
| 国         | 5   | ▲ 44.4    | 2    | ▲ 70.5    |
| 独立行政法人等   | 7   | ▲ 22.2    | 4    | ▲ 87.0    |
| 県         | 63  | ▲ 25.0    | 24   | ▲ 37.0    |
| 市町村       | 129 | ▲ 20.4    | 46   | ▲ 28.9    |
| その他の公共的団体 | 7   | 75.0      | 10   | 513.6     |

3. その他の状況



| 地区別 | 件数 | 対前年増減率(%) | 請負金額 | 対前年増減率(%) |
|-----|----|-----------|------|-----------|
| 大津  | 48 | ▲ 14.3    | 16   | 8.8       |
| 湖南  | 43 | 0.0       | 28   | ▲ 21.9    |
| 甲賀  | 25 | 25.0      | 6    | 98.8      |
| 東近江 | 43 | ▲ 12.2    | 17   | ▲ 60.9    |
| 湖東  | 16 | ▲ 55.6    | 4    | ▲ 73.8    |
| 湖北  | 24 | ▲ 46.7    | 12   | ▲ 48.5    |
| 湖西  | 12 | ▲ 36.8    | 2    | ▲ 60.8    |



| 工種別  | 件数  | 対前年増減率(%) | 請負金額 | 対前年増減率(%) |
|------|-----|-----------|------|-----------|
| 土木   | 115 | ▲ 32.7    | 32   | ▲ 48.7    |
| 建築   | 42  | 55.6      | 27   | ▲ 21.0    |
| 電気・管 | 31  | ▲ 20.5    | 23   | ▲ 45.7    |
| その他  | 23  | ▲ 25.8    | 4    | ▲ 8.5     |

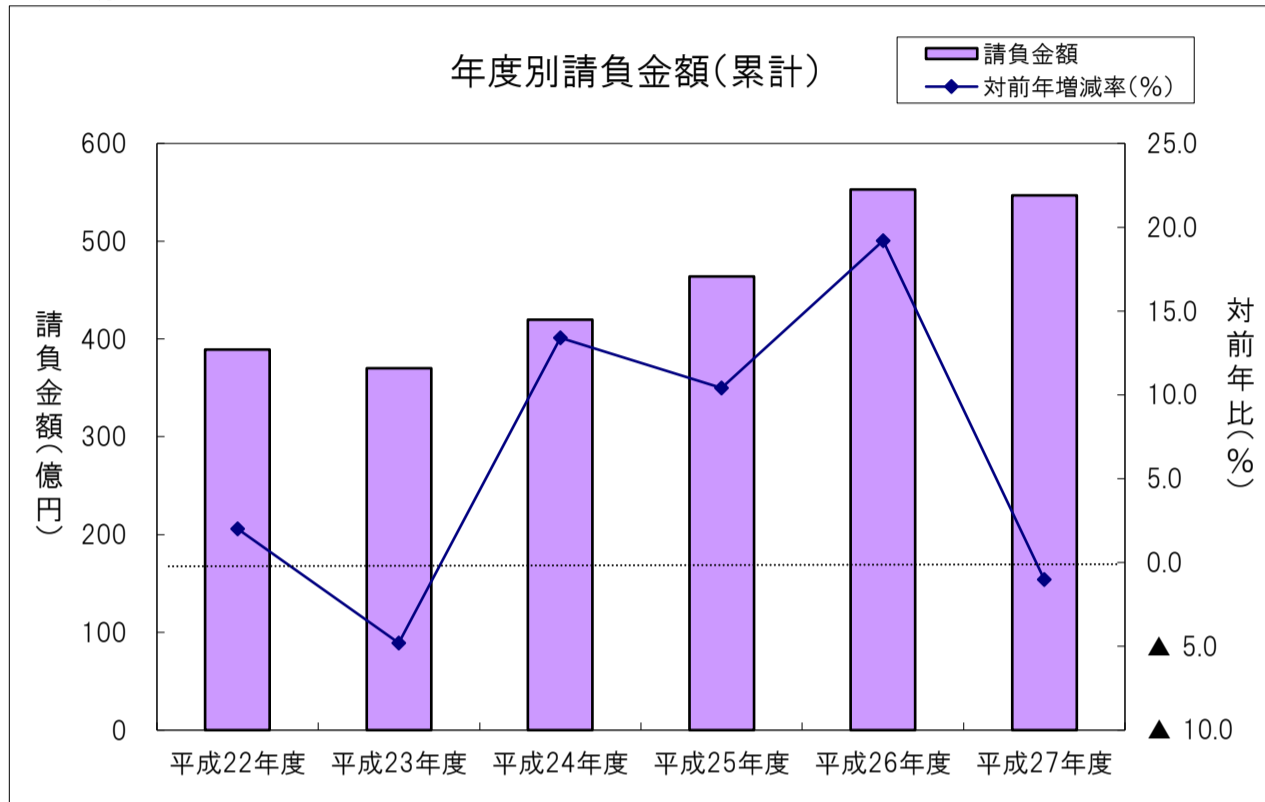
| 資本金別 | 件数  | 対前年増減率(%) | 請負金額 | 対前年増減率(%) |
|------|-----|-----------|------|-----------|
| 中小   | 198 | ▲ 21.1    | 66   | ▲ 28.0    |
| 大手   | 13  | ▲ 38.1    | 20   | ▲ 60.7    |

# 累計(平成27年4月～平成27年7月までの状況)

## 【請負金額 微減】

- 今年度の公共工事動向を当社の保証取扱からみると、件数は668件で21.2%減となり、請負金額は547億円で1.0%減となった。
- 請負金額を発注者別にみると、その他の公共的団体で大幅増、県で2桁増となったものの、独立行政法人等で大幅減、市町村で減少、国で微減となった。
- 請負金額を地区別にみると、大型工事の取扱のあった湖南(野洲市:新野洲グリーンセンター建設工事(請負金額43億円)、滋賀県病院事業庁:滋賀県立成人病センター第二期改築工事(請負金額54億円))、甲賀で大幅増となったものの、湖西で半減、湖東、東近江、湖北で大幅減、大津で2桁減となった。

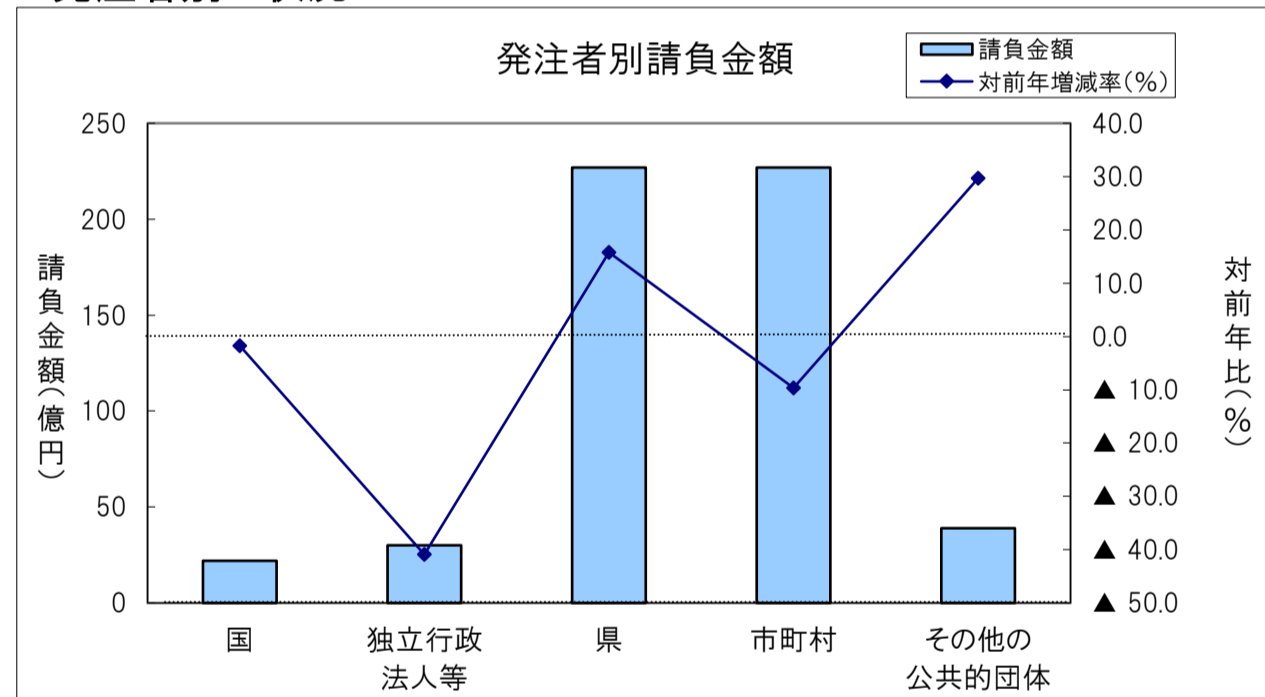
### 1. 全般の状況



(請負金額:単位 億円)

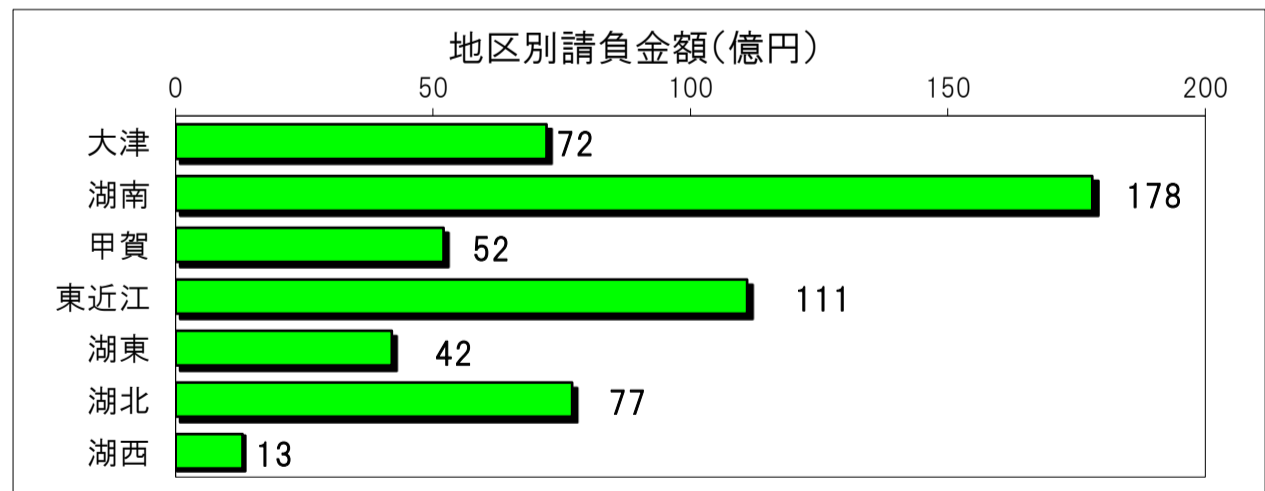
|        | 件数  | 対前年増減率(%) | 請負金額 | 対前年増減率(%) |
|--------|-----|-----------|------|-----------|
| 平成22年度 | 638 | ▲ 6.3     | 389  | 2.0       |
| 平成23年度 | 534 | ▲ 16.3    | 370  | ▲ 4.8     |
| 平成24年度 | 604 | 13.1      | 420  | 13.4      |
| 平成25年度 | 722 | 19.5      | 464  | 10.4      |
| 平成26年度 | 848 | 17.5      | 553  | 19.2      |
| 平成27年度 | 668 | ▲ 21.2    | 547  | ▲ 1.0     |

### 2. 発注者別の状況

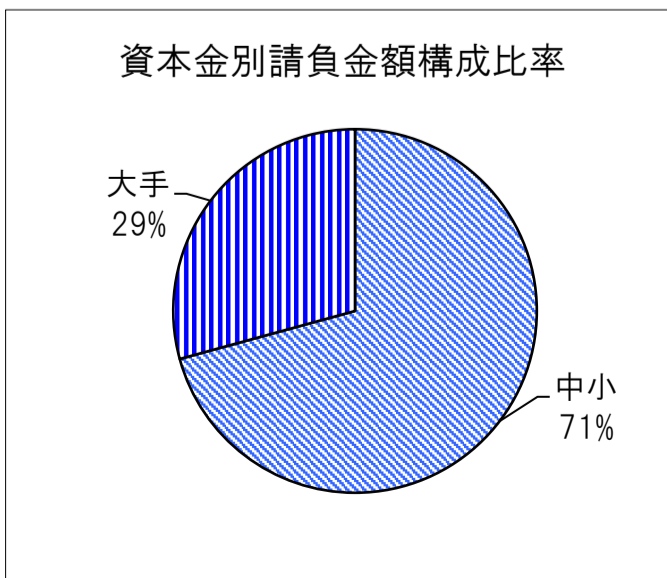
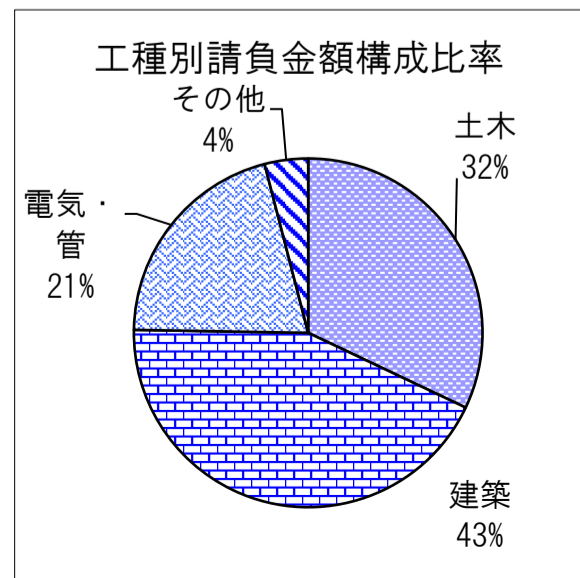


|           | 件数  | 対前年増減率(%) | 請負金額 | 対前年増減率(%) |
|-----------|-----|-----------|------|-----------|
| 国         | 22  | ▲ 21.4    | 22   | ▲ 1.7     |
| 独立行政法人等   | 24  | ▲ 20.0    | 30   | ▲ 40.9    |
| 県         | 249 | ▲ 25.0    | 227  | 15.8      |
| 市町村       | 346 | ▲ 20.5    | 227  | ▲ 9.6     |
| その他の公共的団体 | 27  | 17.4      | 39   | 29.7      |

### 3. その他の状況



| 地区別 | 件数  | 対前年増減率(%) | 請負金額 | 対前年増減率(%) |
|-----|-----|-----------|------|-----------|
| 大津  | 144 | ▲ 29.8    | 72   | ▲ 16.3    |
| 湖南  | 115 | 2.7       | 178  | 73.0      |
| 甲賀  | 70  | ▲ 4.1     | 52   | 52.0      |
| 東近江 | 153 | ▲ 1.3     | 111  | ▲ 22.5    |
| 湖東  | 63  | ▲ 24.1    | 42   | ▲ 22.9    |
| 湖北  | 81  | ▲ 37.7    | 77   | ▲ 21.7    |
| 湖西  | 42  | ▲ 53.3    | 13   | ▲ 57.5    |



| 工種別  | 件数  | 対前年増減率(%) | 請負金額 | 対前年増減率(%) |
|------|-----|-----------|------|-----------|
| 土木   | 386 | ▲ 27.0    | 175  | ▲ 25.2    |
| 建築   | 108 | 1.9       | 236  | 35.1      |
| 電気・管 | 113 | ▲ 17.5    | 113  | ▲ 10.8    |
| その他  | 61  | ▲ 19.7    | 22   | 35.2      |

| 資本金別 | 件数  | 対前年増減率(%) | 請負金額 | 対前年増減率(%) |
|------|-----|-----------|------|-----------|
| 中小   | 622 | ▲ 21.6    | 387  | ▲ 5.8     |
| 大手   | 68  | ▲ 16.0    | 160  | 12.8      |