

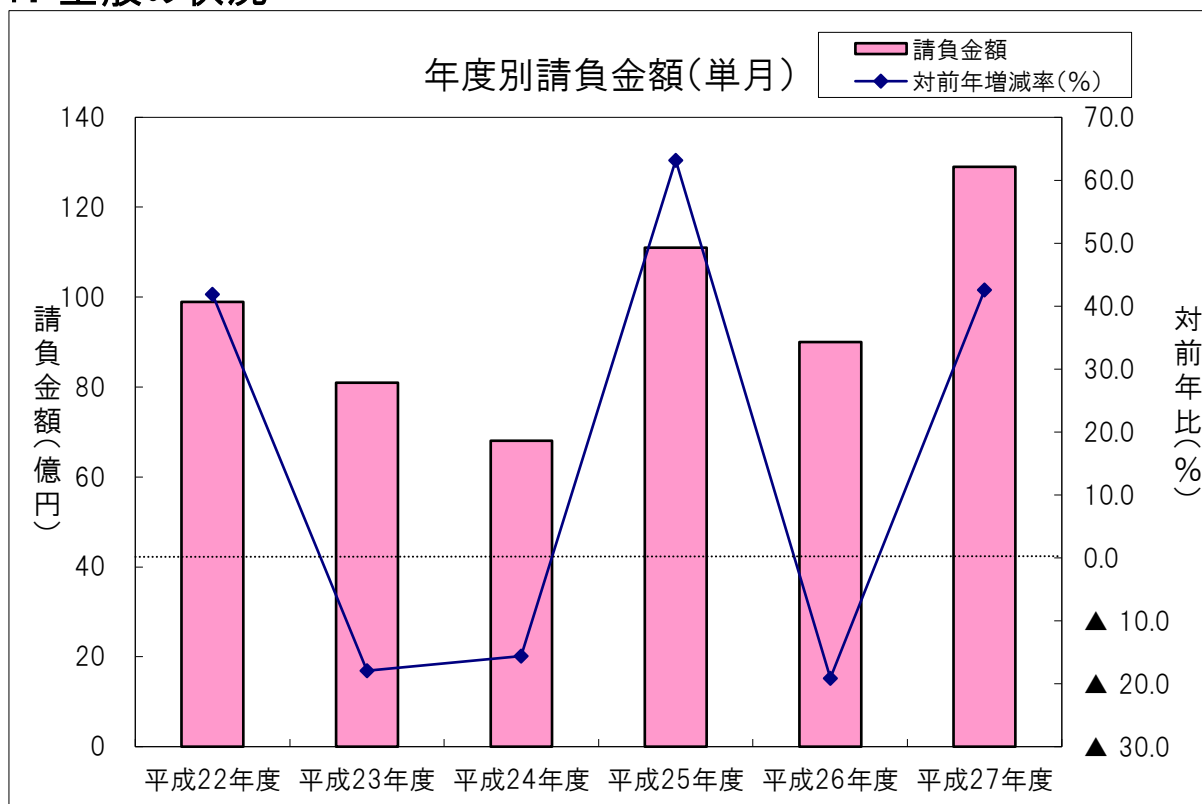
【単月(平成27年8月の状況)】

【請負金額 大幅増】

- 当月の公共工事動向を当社の保証取扱からみると、件数は202件で17.9%減となり、請負金額は129億円で42.6%増となった
- 請負金額を発注者別にみると、その他の公共的団体で半減、県で大幅減、国で2桁減となったものの、独立行政法人等で大幅増、市町村で2桁増となった。
- 請負金額を地区別にみると、湖北、湖西で大幅減、湖東、湖南で2桁減となったものの、東近江、甲賀、大津で大幅増となった。

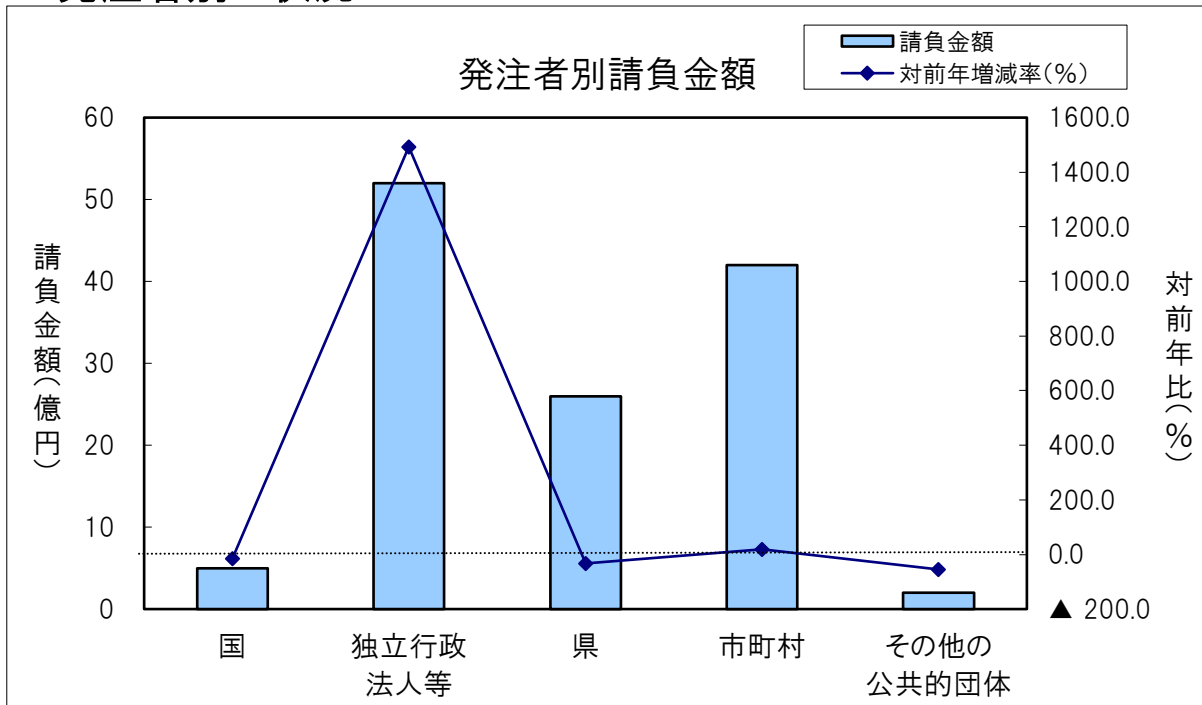
1. 全般の状況

(請負金額:単位 億円)



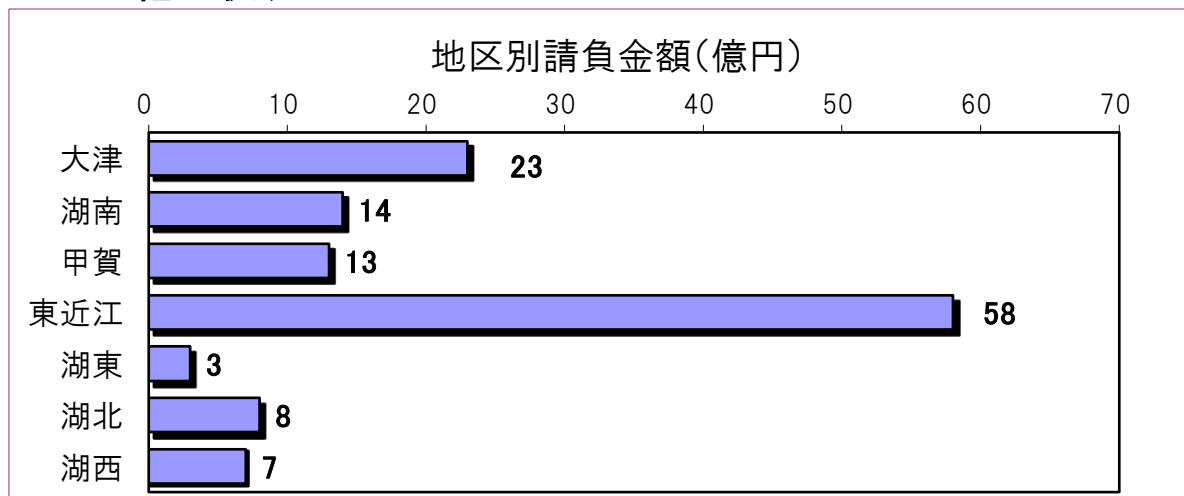
	件数	対前年増減率(%)	請負金額	対前年増減率(%)
平成22年度	241	0.8	99	41.9
平成23年度	243	0.8	81	▲ 17.9
平成24年度	165	▲ 32.1	68	▲ 15.6
平成25年度	266	61.2	111	63.2
平成26年度	246	▲ 7.5	90	▲ 19.1
平成27年度	202	▲ 17.9	129	42.6

2. 発注者別の状況

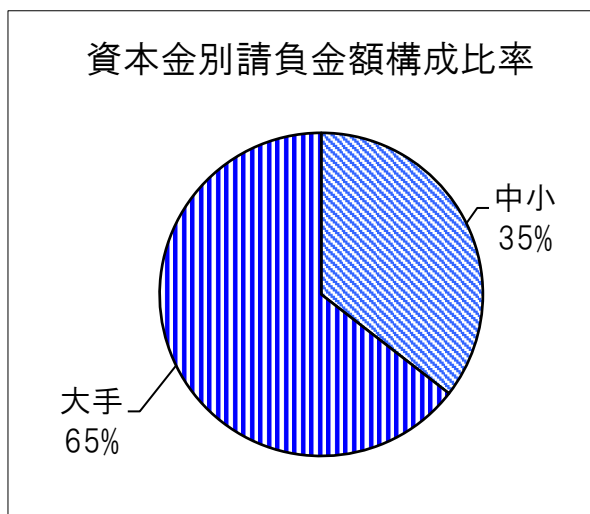
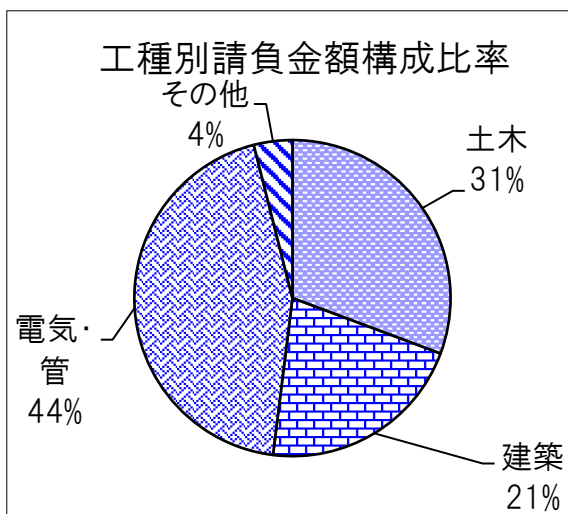


	件数	対前年増減率(%)	請負金額	対前年増減率(%)
国	12	0.0	5	▲ 14.6
独立行政法人等	5	▲ 28.6	52	1493.0
県	89	▲ 19.1	26	▲ 33.7
市町村	91	▲ 19.5	42	18.3
その他の公共的団体	5	25.0	2	▲ 54.8

3. その他の状況



	件数	対前年増減率(%)	請負金額	対前年増減率(%)
大津	36	▲ 5.3	23	36.0
湖南	39	▲ 22.0	14	▲ 18.3
甲賀	33	83.3	13	111.0
東近江	34	▲ 44.3	58	185.3
湖東	11	▲ 47.6	3	▲ 18.7
湖北	31	▲ 8.8	8	▲ 35.7
湖西	18	▲ 25.0	7	▲ 35.2



	件数	対前年増減率(%)	請負金額	対前年増減率(%)
土木	133	▲ 22.7	39	▲ 35.8
建築	20	▲ 9.1	27	58.4
電気・管	20	▲ 23.1	56	626.6
その他	29	11.5	5	62.5

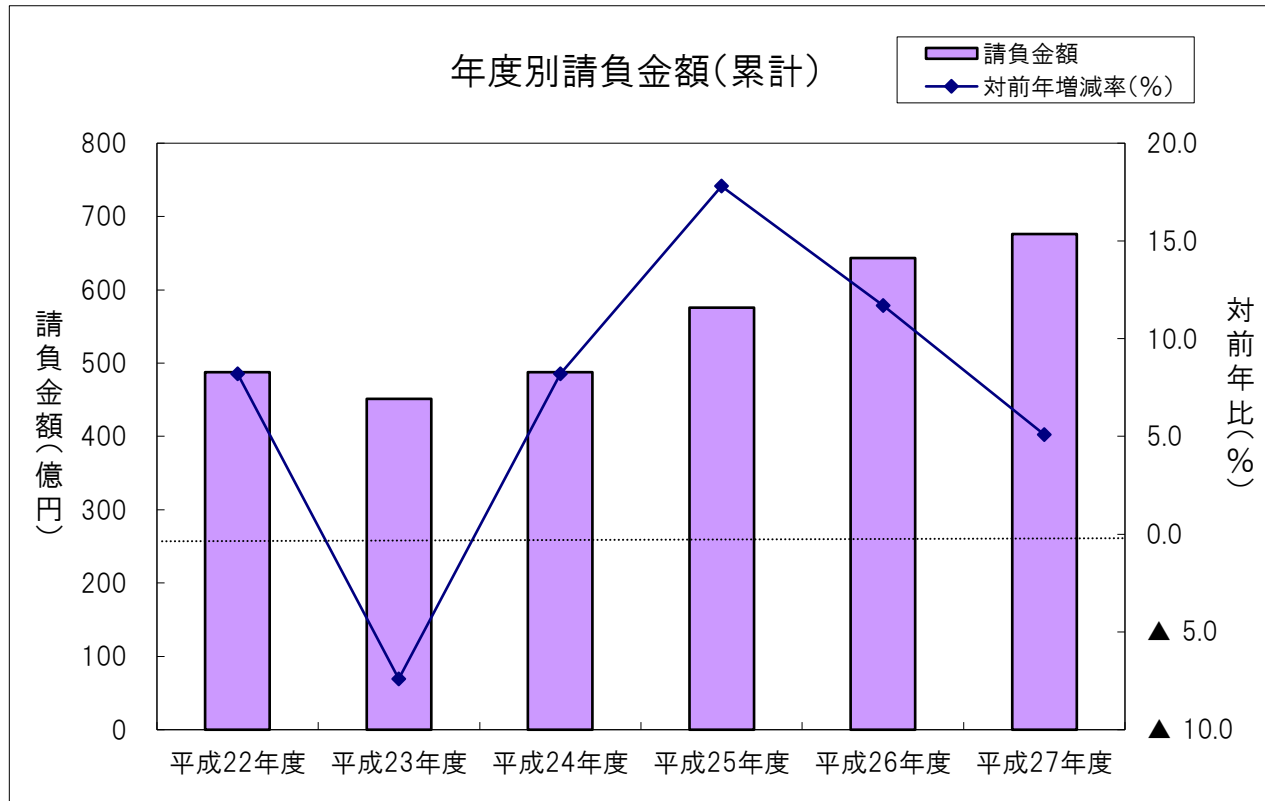
	件数	対前年増減率(%)	請負金額	対前年増減率(%)
中小	191	▲ 18.0	71	▲ 16.5
大手	203	▲ 17.8	129	42.6

# 累計(平成27年4月～平成27年8月までの状況)

## 【請負金額 増加】

- 今年度の公共工事動向を当社の保証取扱からみると、件数は870件で20.5%減となり、請負金額は676億円で5.1%増となった。
- 請負金額を発注者別にみると、市町村、国で減少となったものの、独立行政法人等で大幅増、その他の公共的団体で2桁増、県で増加となった。
- 請負金額を地区別にみると湖西で半減、湖北、湖東で大幅減、大津で減少となったものの、甲賀のほか、大型工事の取扱のあった湖南(野州市:新野洲クリーンセンター建設工事(請負金額43億円)、滋賀県病院事業庁:滋賀県立成人病センター第二期改築工事(請負金額54億円))で大幅増、東近江で増加となった。

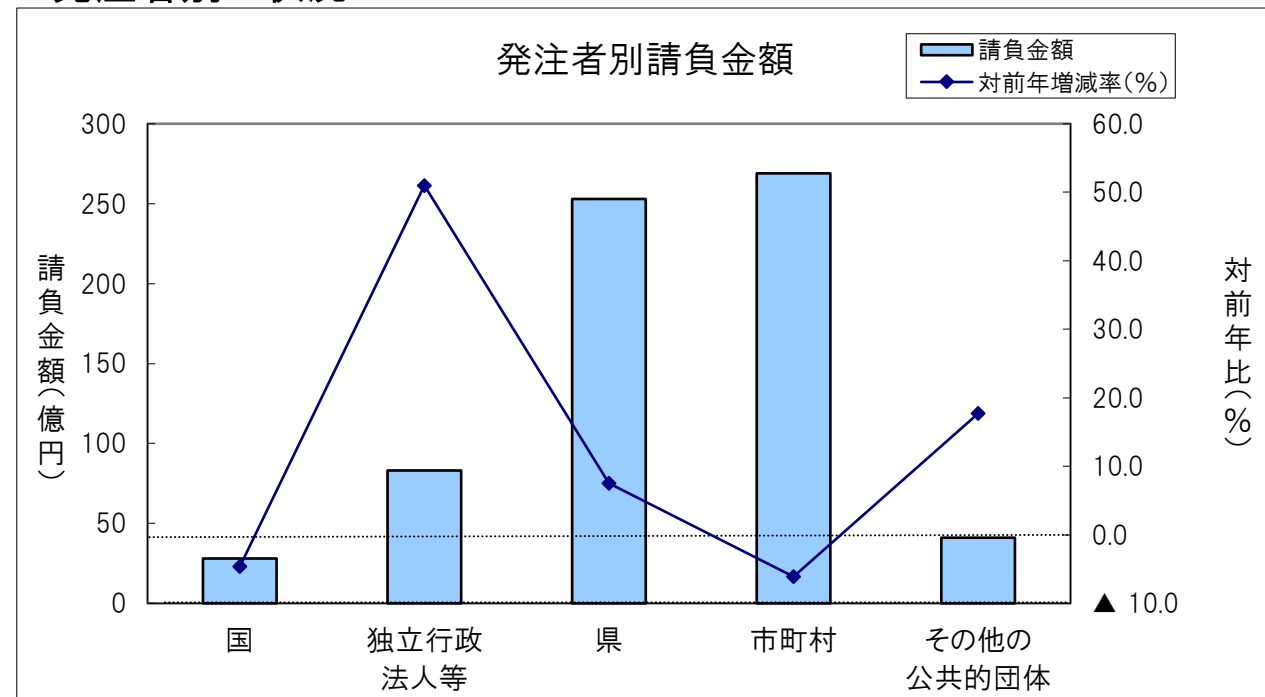
### 1. 全般の状況



(請負金額:単位 億円)

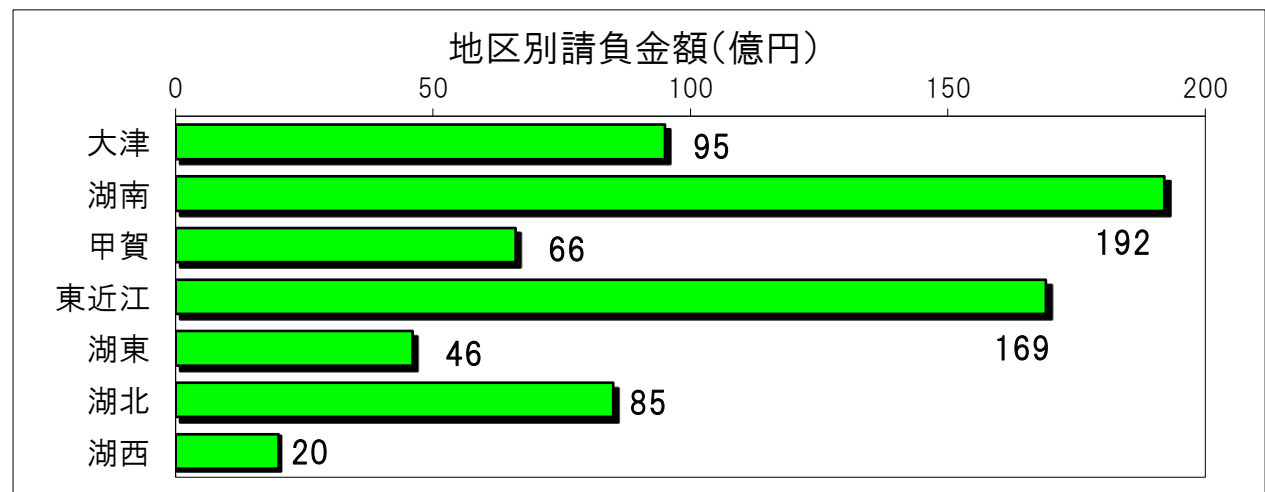
	件数	対前年増減率(%)	請負金額	対前年増減率(%)
平成22年度	879	▲ 4.5	488	8.2
平成23年度	777	▲ 11.6	451	▲ 7.4
平成24年度	769	▲ 1.0	488	8.2
平成25年度	988	28.5	576	17.8
平成26年度	1,094	10.7	643	11.7
平成27年度	870	▲ 20.5	676	5.1

### 2. 発注者別の状況

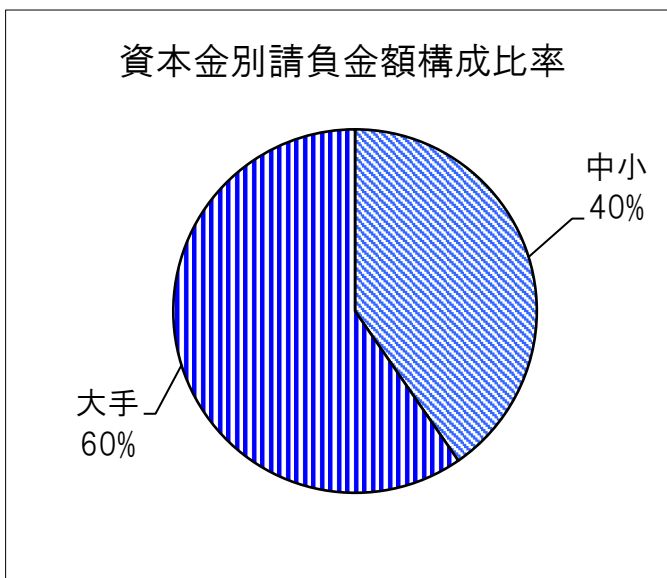
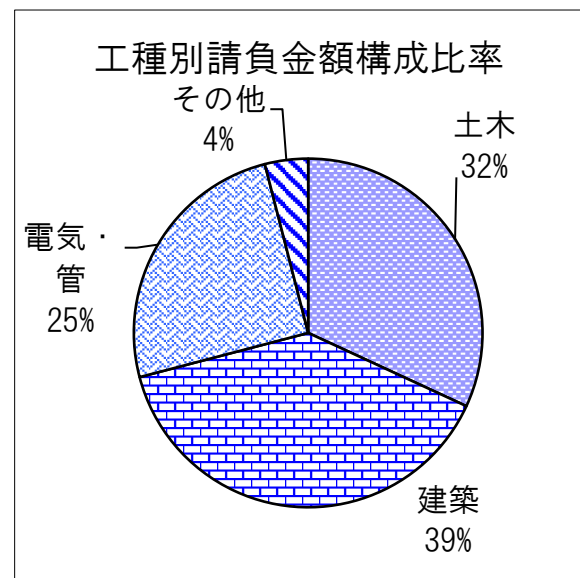


	件数	対前年増減率(%)	請負金額	対前年増減率(%)
国	34	▲ 15.0	28	▲ 4.6
独立行政法人等	29	▲ 21.6	83	51.0
県	338	▲ 23.5	253	7.5
市町村	437	▲ 20.3	269	▲ 6.1
その他の公共的団体	32	18.5	41	17.7

### 3. その他の状況



地区別	件数	対前年増減率(%)	請負金額	対前年増減率(%)
大津	180	▲ 25.9	95	▲ 7.6
湖南	154	▲ 4.9	192	59.6
甲賀	103	13.2	66	61.5
東近江	187	▲ 13.4	169	3.2
湖東	74	▲ 28.8	46	▲ 22.6
湖北	112	▲ 31.7	85	▲ 23.3
湖西	60	▲ 47.4	20	▲ 51.6



工種別	件数	対前年増減率(%)	請負金額	対前年増減率(%)
土木	519	▲ 26.0	215	▲ 27.4
建築	128	0.0	263	37.2
電気・管	133	▲ 18.4	169	25.9
その他	90	▲ 11.8	27	39.6

資本金別	件数	対前年増減率(%)	請負金額	対前年増減率(%)
中小	813	▲ 20.8	458	▲ 7.6
大手	893	▲ 20.3	676	5.1