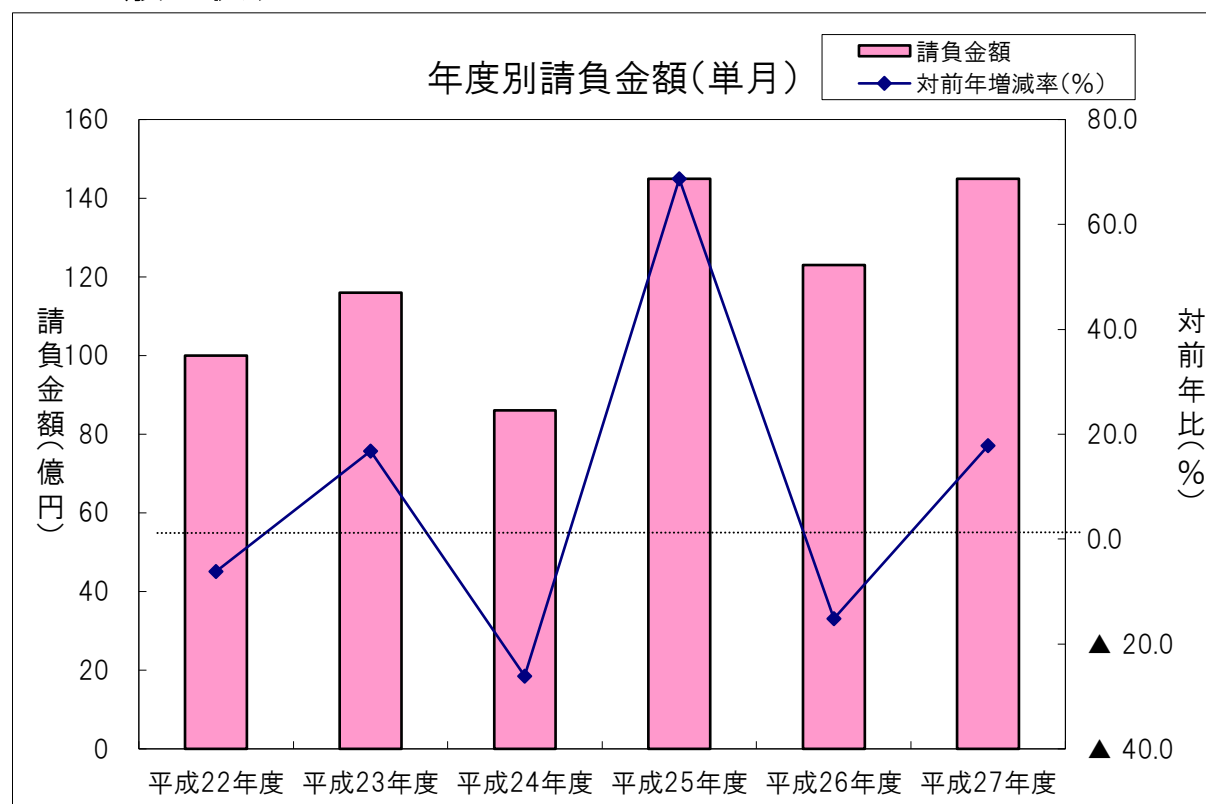


単月(平成27年9月の状況)

【請負金額 2桁増】

- 当月の公共工事動向を当社の保証取扱からみると、件数は319件で12.1%減となり、請負金額は145億円で17.8%増となった
- 請負金額を発注者別にみると、その他の公共的団体で大幅減、県で減少、国で微減となったものの、市町村、独立行政法人等で大幅増となった。
- 請負金額を地区別にみると、甲賀、湖北で大幅減、湖西で2桁減となったものの、東近江、湖南、大津で大幅増、湖東で増加となった。

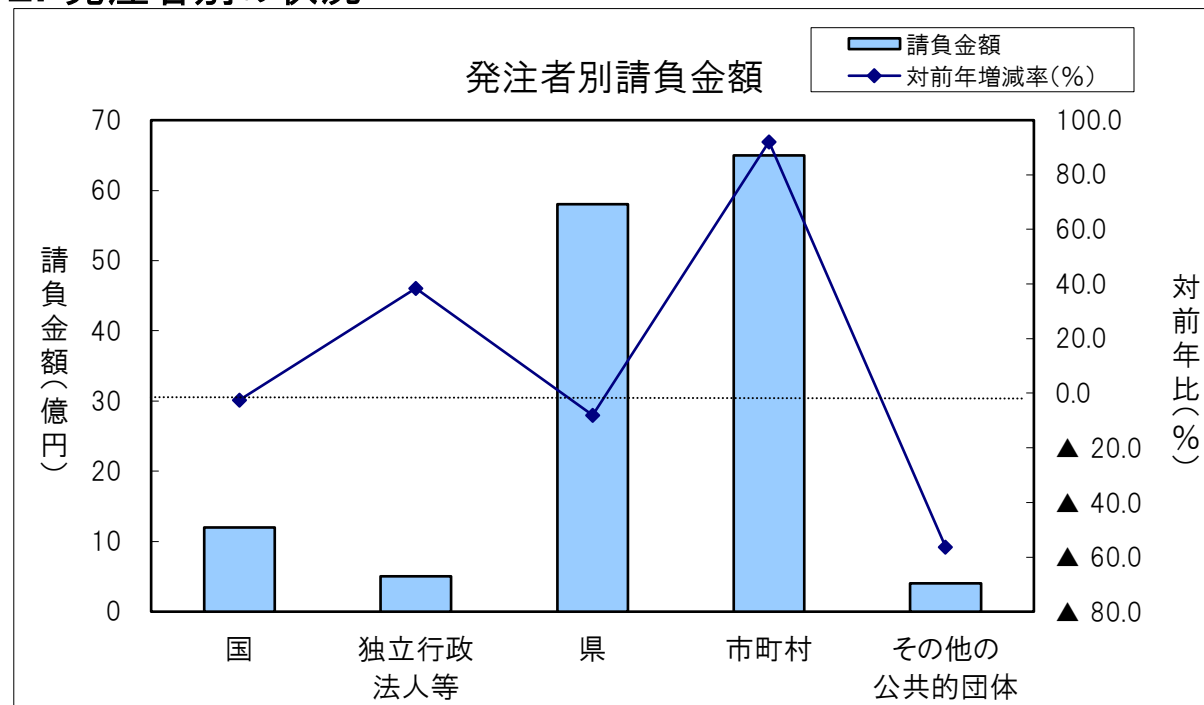
1. 全般の状況



(請負金額:単位 億円)

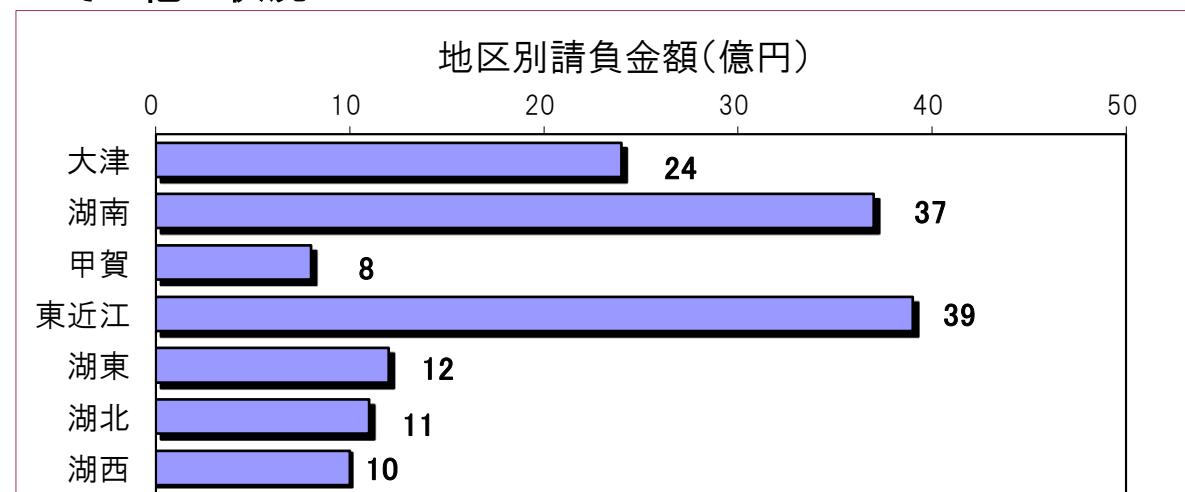
	件数	対前年増減率(%)	請負金額	対前年増減率(%)
平成22年度	324	▲ 14.7	100	▲ 6.2
平成23年度	346	6.8	116	16.8
平成24年度	283	▲ 18.2	86	▲ 26.1
平成25年度	394	39.2	145	68.7
平成26年度	363	▲ 7.9	123	▲ 15.2
平成27年度	319	▲ 12.1	145	17.8

2. 発注者別の状況

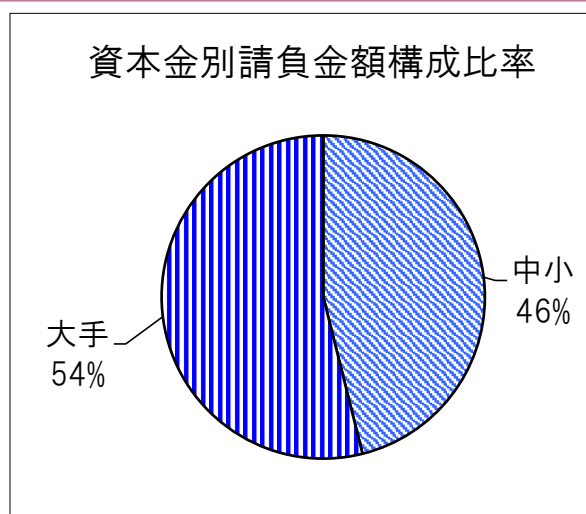
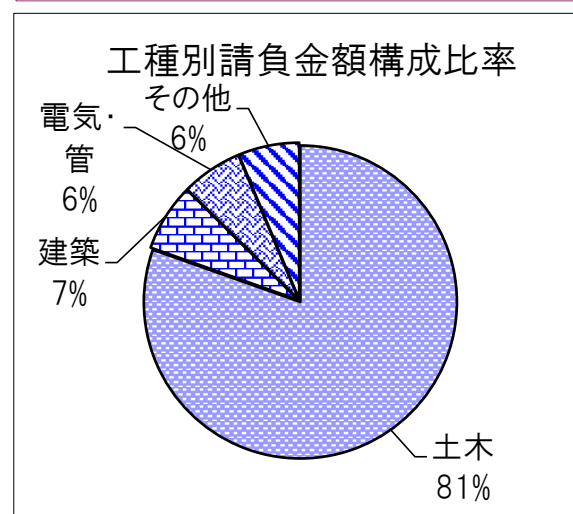


	件数	対前年増減率(%)	請負金額	対前年増減率(%)
国	19	72.7	12	▲ 2.5
独立行政法人等	4	33.3	5	38.5
県	190	▲ 10.0	58	▲ 8.1
市町村	95	▲ 26.4	65	92.1
その他の公共的団体	11	22.2	4	▲ 56.3

3. その他の状況



	件数	対前年増減率(%)	請負金額	対前年増減率(%)
大津	63	16.7	24	44.0
湖南	67	▲ 14.1	37	71.5
甲賀	25	▲ 51.9	8	▲ 57.8
東近江	68	9.7	39	68.4
湖東	37	▲ 9.8	12	3.5
湖北	36	▲ 18.2	11	▲ 25.5
湖西	23	▲ 28.1	10	▲ 18.4



	件数	対前年増減率(%)	請負金額	対前年増減率(%)
土木	205	▲ 27.3	115	10.6
建築	26	73.3	10	77.9
電気・管	33	17.9	9	0.1
その他	55	44.7	9	174.9

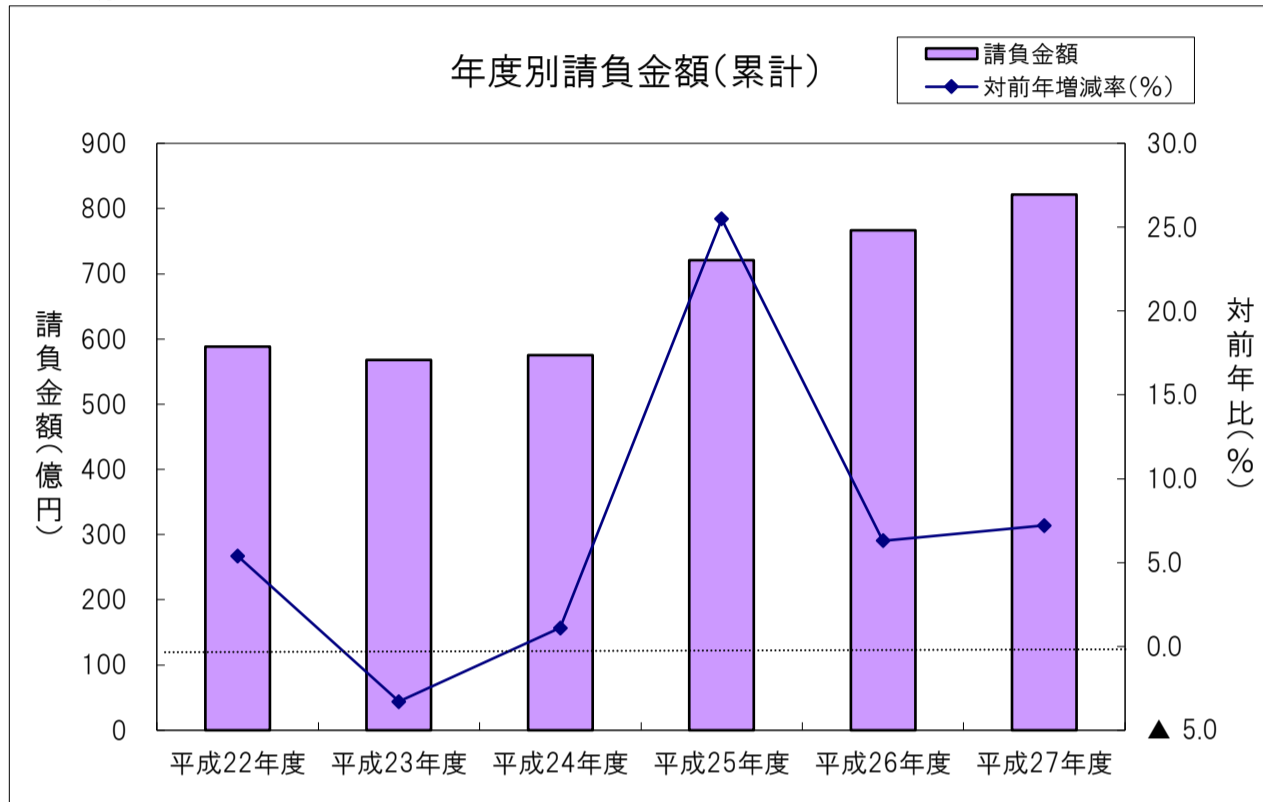
	件数	対前年増減率(%)	請負金額	対前年増減率(%)
中小	295	▲ 14.0	124	17.6
大手	321	▲ 11.8	145	17.8

累計(平成27年4月～平成27年9月までの状況)

【請負金額 増加】

- 今年度の公共工事動向を当社の保証取扱からみると、件数は1,189件で18.4%減となり、請負金額は822億円で7.2%増となった。
- 請負金額を発注者別にみると、国で減少となったものの、独立行政法人等で大幅増、県、市町村で増加、その他の公共的団体で微増となった。
- 請負金額を地区別にみると湖西、湖北で大幅減、湖東で2桁減、大津でほぼ前年並となったものの、湖南、甲賀で大幅増、東近江で2桁増となった。

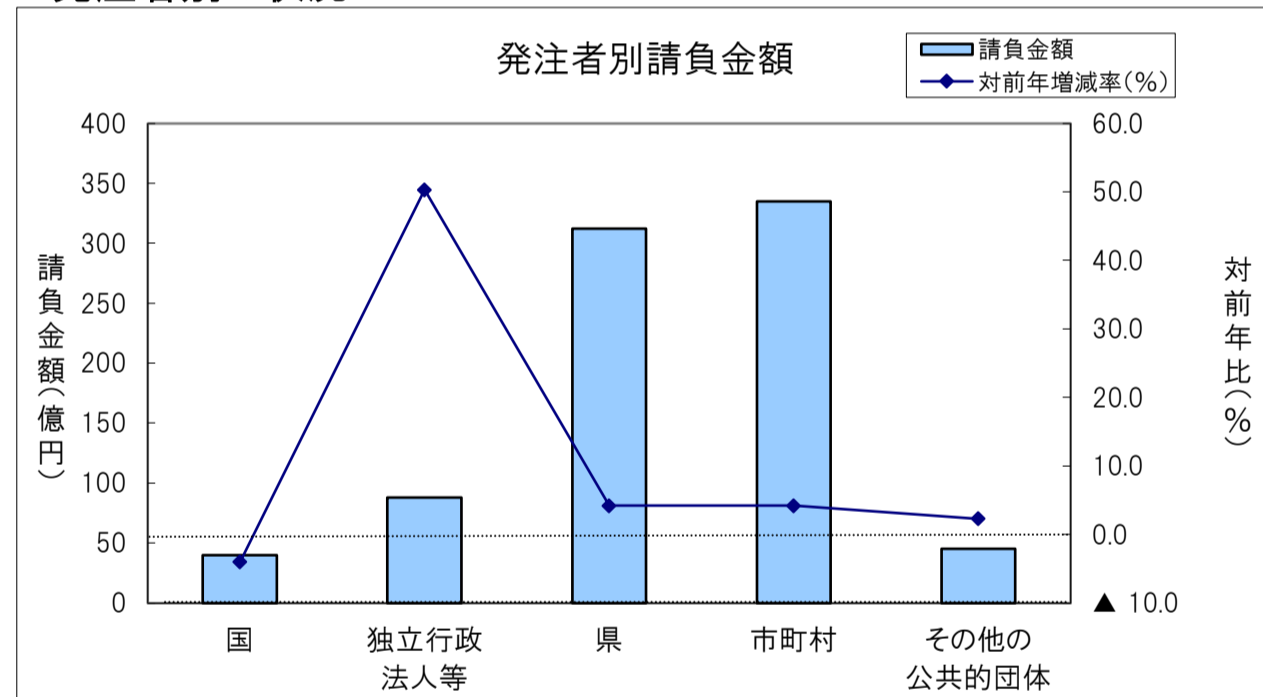
1. 全般の状況



(請負金額:単位 億円)

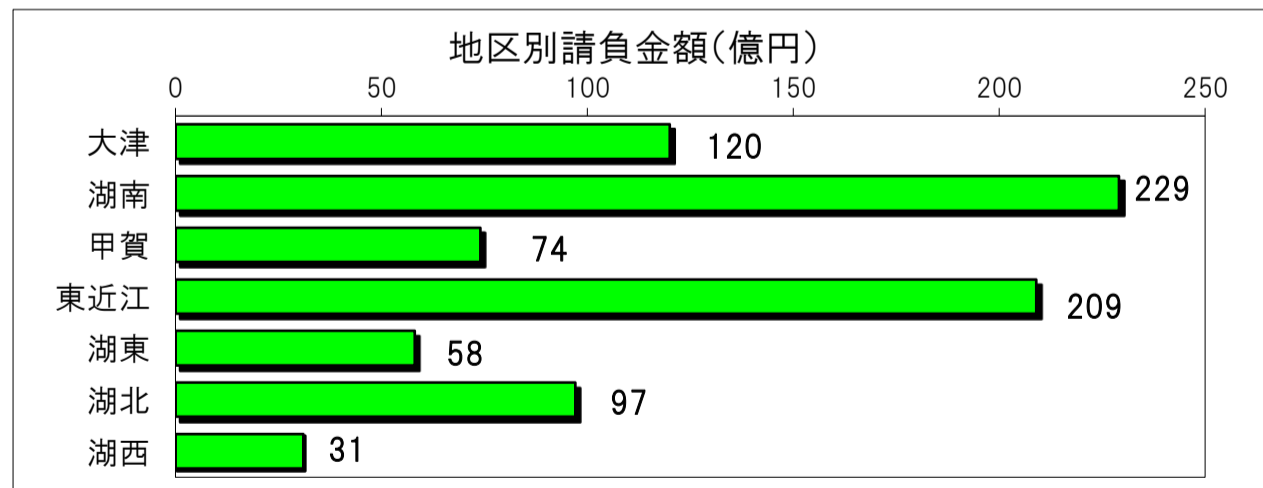
	件数	対前年増減率(%)	請負金額	対前年増減率(%)
平成22年度	1,203	▲7.5	588	5.4
平成23年度	1,123	▲6.7	568	▲3.3
平成24年度	1,052	▲6.3	575	1.1
平成25年度	1,382	31.4	721	25.5
平成26年度	1,457	5.4	767	6.3
平成27年度	1,189	▲18.4	822	7.2

2. 発注者別の状況

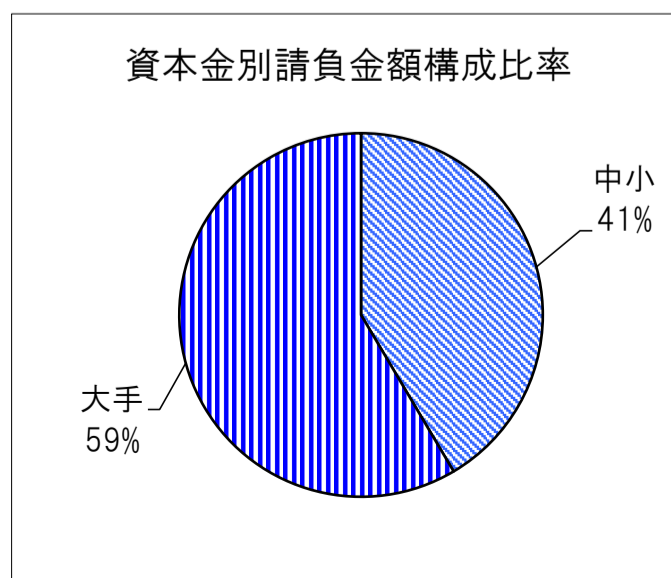
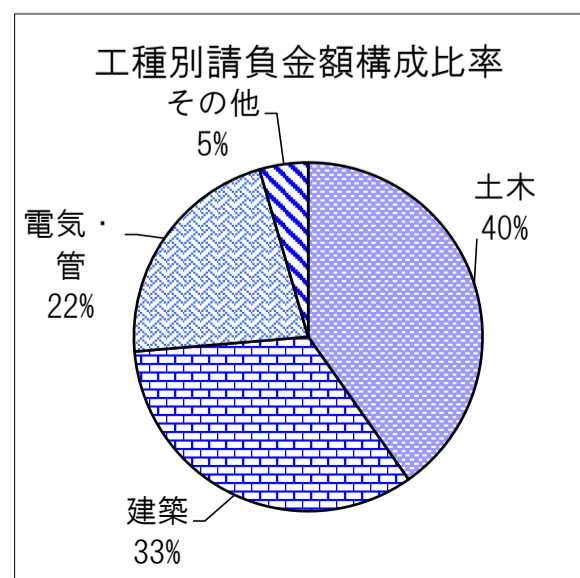


	件数	対前年増減率(%)	請負金額	対前年増減率(%)
国	53	3.9	40	▲4.0
独立行政法人等	33	▲17.5	88	50.3
県	528	▲19.1	312	4.2
市町村	532	▲21.4	335	4.2
その他の公共的団体	43	19.4	45	2.3

3. その他の状況



地区別	件数	対前年増減率(%)	請負金額	対前年増減率(%)
大津	243	▲18.2	120	▲0.2
湖南	221	▲7.9	229	61.4
甲賀	128	▲10.5	74	22.8
東近江	255	▲8.3	209	11.4
湖東	111	▲23.4	58	▲18.1
湖北	148	▲28.8	97	▲23.6
湖西	83	▲43.2	31	▲43.7



工種別	件数	対前年増減率(%)	請負金額	対前年増減率(%)
土木	724	▲26.3	330	▲17.5
建築	154	7.7	274	38.4
電気・管	166	▲13.1	179	24.2
その他	145	3.6	37	60.7

資本金別	件数	対前年増減率(%)	請負金額	対前年増減率(%)
中小	1,108	▲19.1	583	▲3.2
大手	1,214	▲18.2	822	7.2