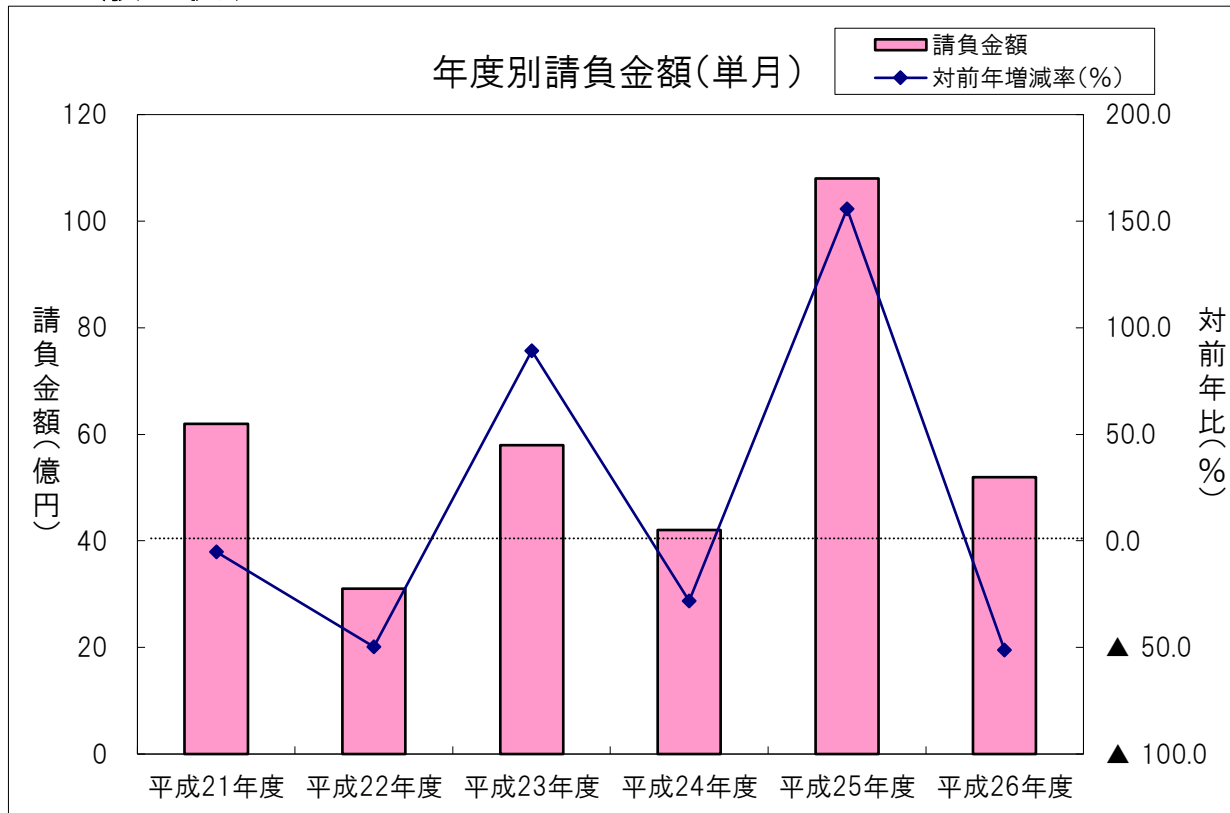


単月(平成27年1月の状況)

【請負金額 大幅減】

- 当月の公共工事動向を当社の保証取扱からみると、件数は184件で1.7%増となり、請負金額は52億円で51.3%減となった。
- 請負金額を発注者別にみると、国、その他の公共的団体で大幅増、独立行政法人等で増加となったものの、前年度の大型工事の反動(近江八幡市新一般廃棄物処理施設 …60億円)により、市町村が県とともに大幅減となった。
- 請負金額を地区別にみると、湖東、湖北、湖西で大幅増、大津で増加となったものの、東近江、甲賀、湖南で大幅減となった。

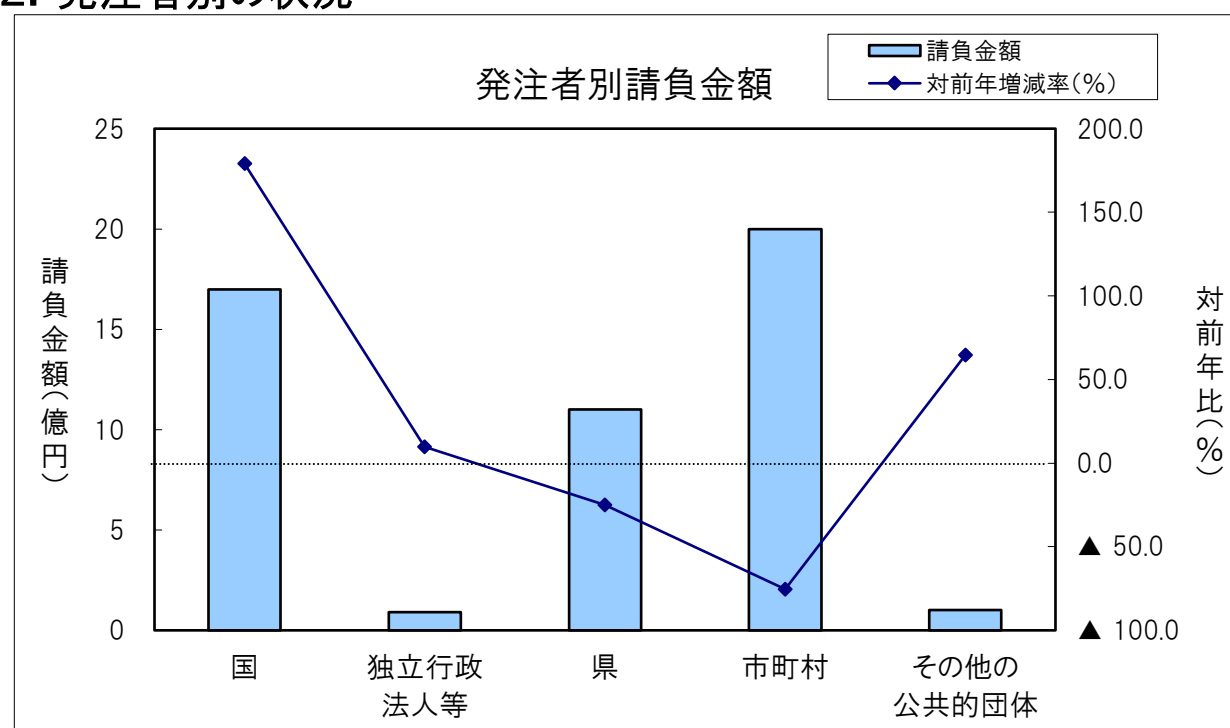
1. 全般の状況



(請負金額:単位 億円)

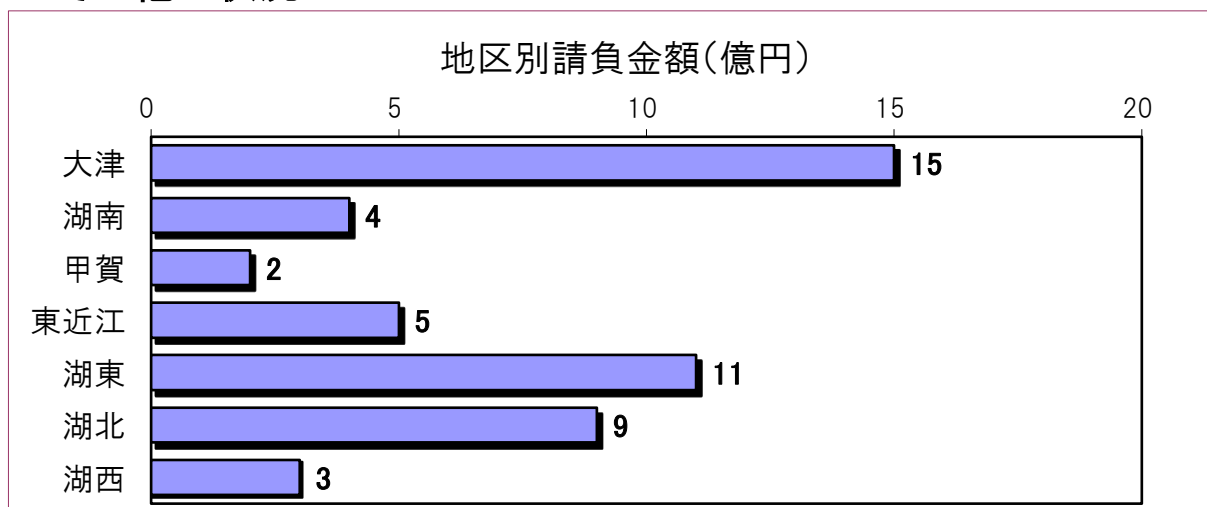
	件数	対前年増減率(%)	請負金額	対前年増減率(%)
平成21年度	206	6.7	62	▲ 5.2
平成22年度	184	▲ 10.7	31	▲ 49.8
平成23年度	195	6.0	58	89.2
平成24年度	185	▲ 5.1	42	▲ 28.3
平成25年度	181	▲ 2.2	108	155.8
平成26年度	184	1.7	52	▲ 51.3

2. 発注者別の状況

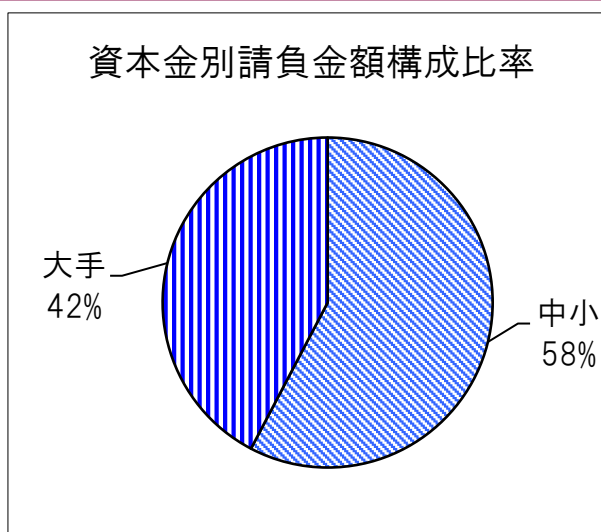
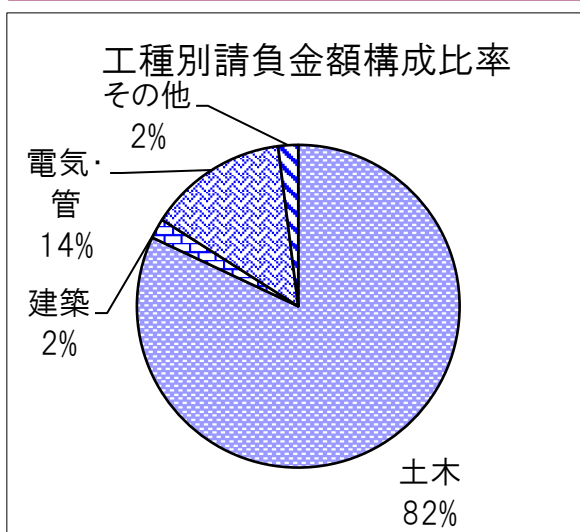


	件数	対前年増減率(%)	請負金額	対前年増減率(%)
国	7	133.3	17	179.0
独立行政法人等	2	0.0	0.9	9.6
県	60	5.3	11	▲ 25.1
市町村	108	▲ 2.7	20	▲ 75.4
その他の公共的団体	7	▲ 12.5	1	64.6

3. その他の状況



	件数	対前年増減率(%)	請負金額	対前年増減率(%)
大津	41	13.9	15	6.8
湖南	37	8.8	4	▲ 45.7
甲賀	11	▲ 59.3	2	▲ 67.7
東近江	31	▲ 3.1	5	▲ 91.5
湖東	34	70.0	11	209.8
湖北	14	▲ 39.1	9	160.6
湖西	16	77.8	3	36.1



	件数	対前年増減率(%)	請負金額	対前年増減率(%)
土木	149	15.5	41	29.3
建築	3	▲ 75.0	1	▲ 77.0
電気・管	17	▲ 34.6	7	▲ 17.0
その他	15	7.1	1	▲ 97.0

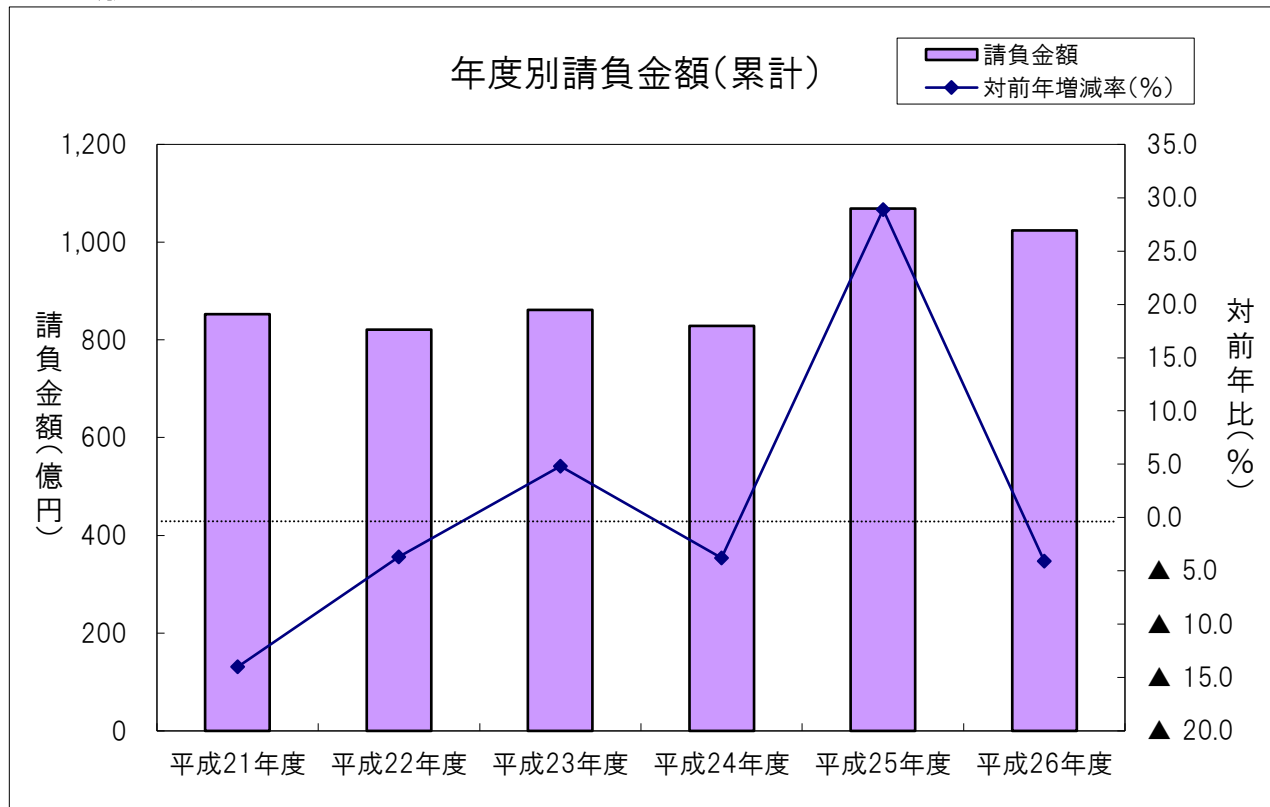
	件数	対前年増減率(%)	請負金額	対前年増減率(%)
中小	167	▲ 5.1	30	▲ 59.7
大手	17	70.0	22	▲ 32.1

累計(平成26年4月～平成27年1月までの状況)

【請負金額 減少】

- 今年度の公共工事動向を当社の保証取扱からみると、件数は2,383件で0.1%減となり、請負金額は1,024億円で4.1%減となった。
- 請負金額を発注者別にみると、県で2桁増となったものの、独立行政法人等で大幅減、その他の公共的団体、国、市町村で2桁減となった。
- 請負金額を地区別にみると、湖西で大幅増、湖東で2桁増となったものの、甲賀で大幅減、大津で2桁減、湖南で減少、湖北、東近江で微減となった。

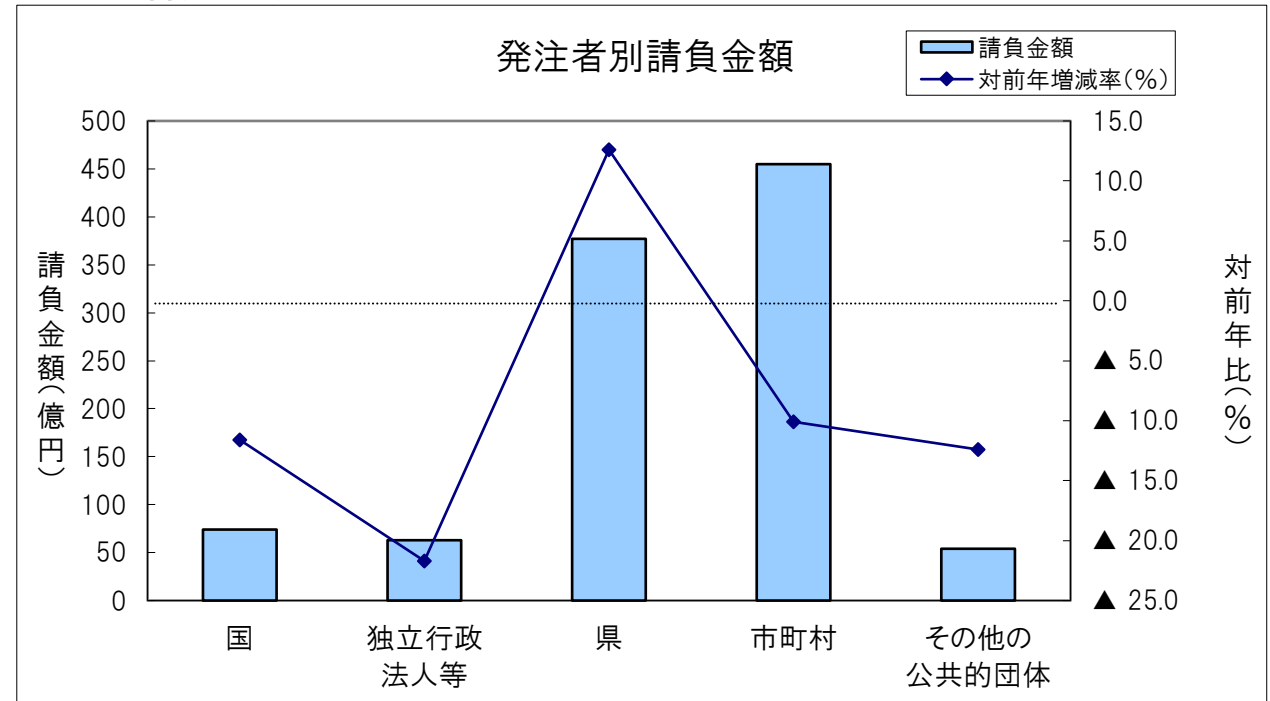
1. 全般の状況



(請負金額:単位 億円)

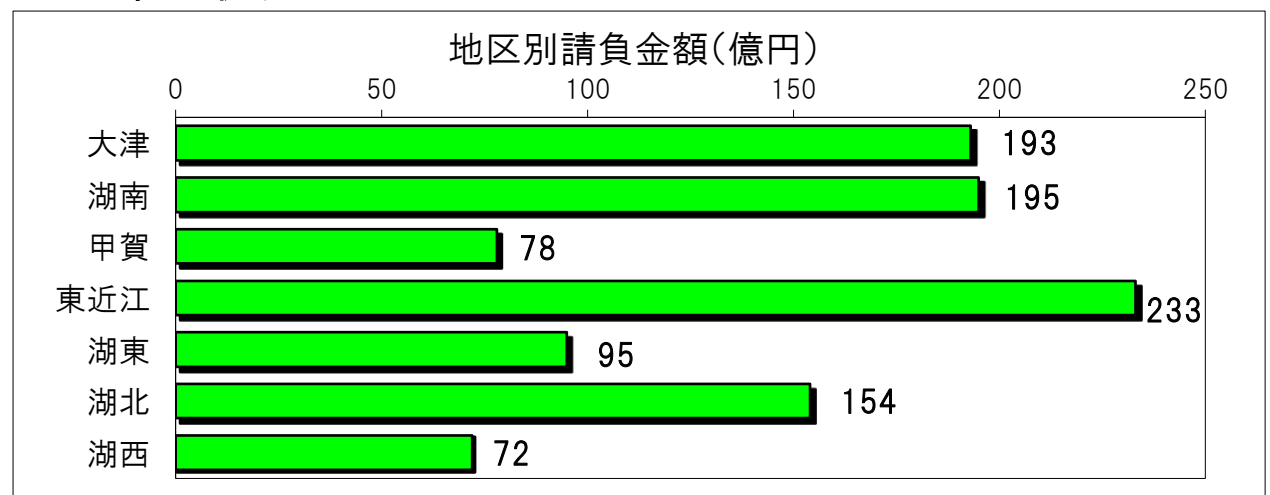
	件数	対前年増減率(%)	請負金額	対前年増減率(%)
平成21年度	2,362	7.3	853	▲14.0
平成22年度	2,099	▲11.1	821	▲3.7
平成23年度	1,998	▲4.8	861	▲4.8
平成24年度	1,941	▲2.9	829	▲3.8
平成25年度	2,386	22.9	1,069	▲28.9
平成26年度	2,383	▲0.1	1,024	▲4.1

2. 発注者別の状況

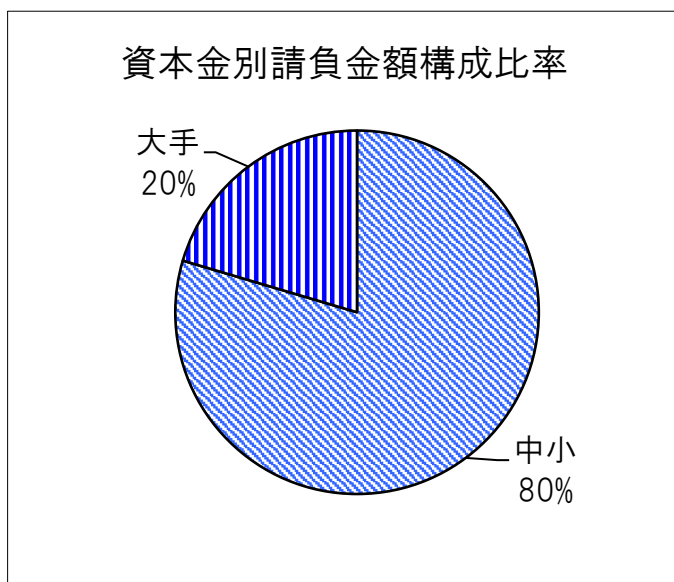
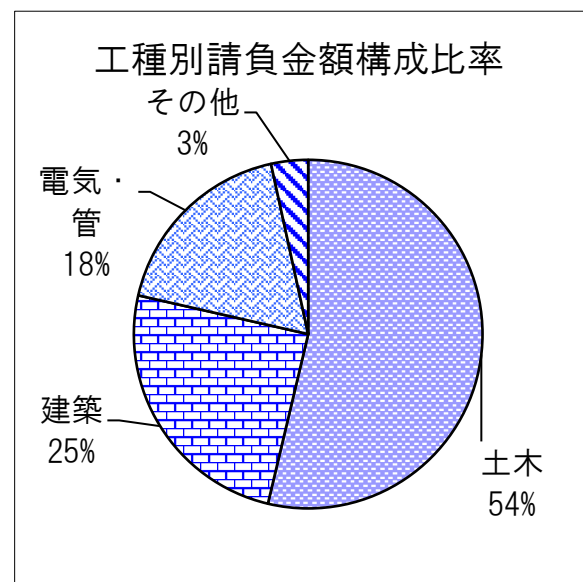


	件数	対前年増減率(%)	請負金額	対前年増減率(%)
国	82	▲11.8	74	▲11.6
独立行政法人等	50	▲35.9	63	▲21.7
県	961	5.8	377	12.6
市町村	1,220	▲0.6	455	▲10.1
その他の公共的団体	70	▲12.5	54	▲12.4

3. その他の状況



	件数	対前年増減率(%)	請負金額	対前年増減率(%)
大津	514	▲5.0	193	▲18.2
湖南	420	▲5.0	195	▲3.8
甲賀	222	▲11.2	78	▲23.4
東近江	457	9.1	233	▲2.3
湖東	251	▲19.6	95	18.0
湖北	308	4.4	154	▲2.7
湖西	211	66.1	72	55.8



	件数	対前年増減率(%)	請負金額	対前年増減率(%)
土木	1,607	2.7	549	▲2.5
建築	229	3.2	254	3.0
電気・管	313	▲8.7	184	22.6
その他	234	▲8.6	35	▲66.6

	件数	対前年増減率(%)	請負金額	対前年増減率(%)
中小	2,238	▲0.4	815	▲1.8
大手	179	4.1	209	▲12.3