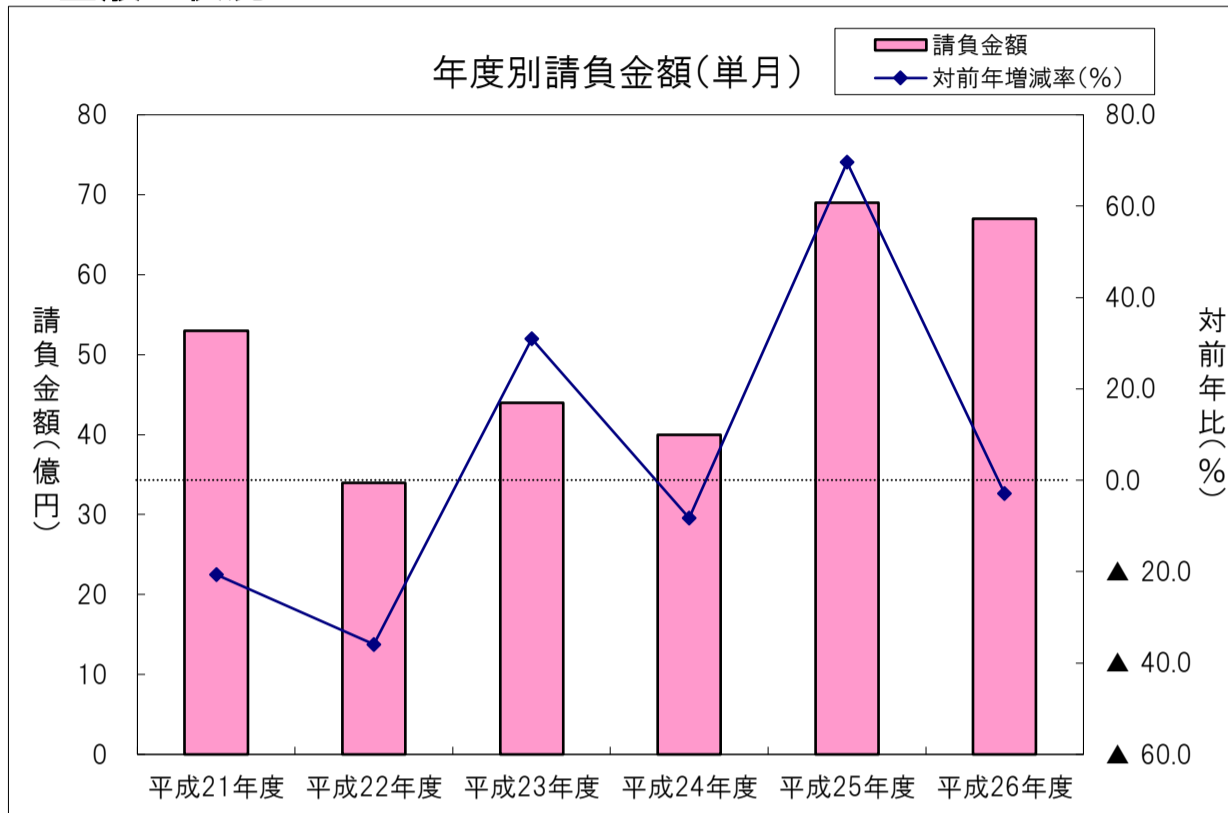


単月(平成27年2月の状況)

【請負金額 微減】

- 当月の公共工事動向を当社の保証取扱からみると、件数は109件で35.9%減となり、請負金額は67億円で2.9%減となった。
- 請負金額を発注者別にみると、近江八幡市発注・桐原コミュニティエリア整備工事(2件計34億円)のあった市町村で大幅増となったものの独立行政法人等、国、その他の公共的団体、県で大幅減となった。
- 請負金額を地区別にみると、東近江、湖東で大幅増、甲賀で増加となったものの、湖北、大津、湖西、湖南で大幅減となった。

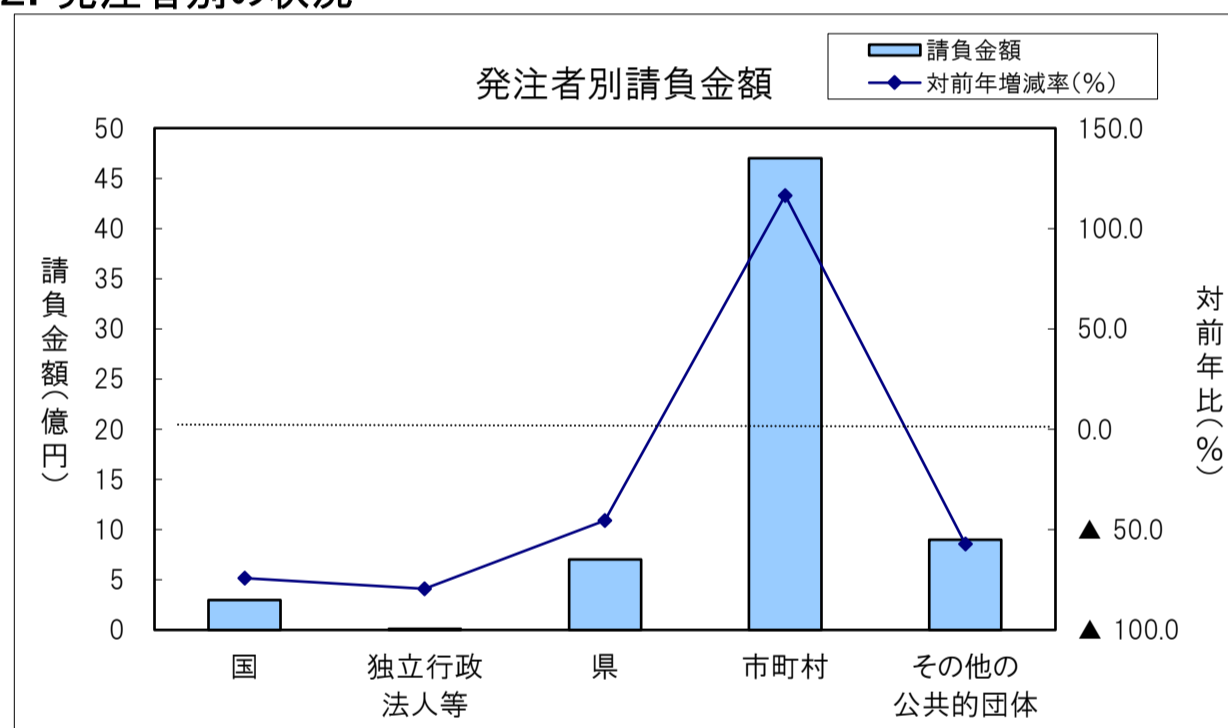
1. 全般の状況



(請負金額:単位 億円)

| | 件数 | 対前年増減率(%) | 請負金額 | 対前年増減率(%) |
|--------|-----|-----------|------|-----------|
| 平成21年度 | 154 | ▲ 6.1 | 53 | ▲ 20.7 |
| 平成22年度 | 136 | ▲ 11.7 | 34 | ▲ 35.9 |
| 平成23年度 | 160 | 17.6 | 44 | ▲ 31.0 |
| 平成24年度 | 161 | 0.6 | 40 | ▲ 8.3 |
| 平成25年度 | 170 | 5.6 | 69 | ▲ 69.6 |
| 平成26年度 | 109 | ▲ 35.9 | 67 | ▲ 2.9 |


2. 発注者別の状況



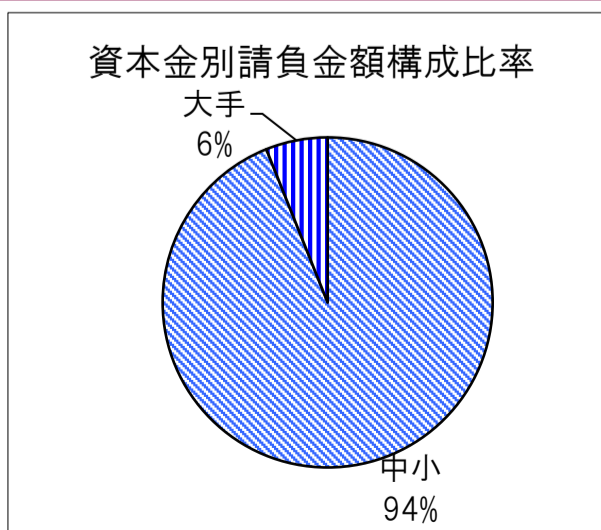
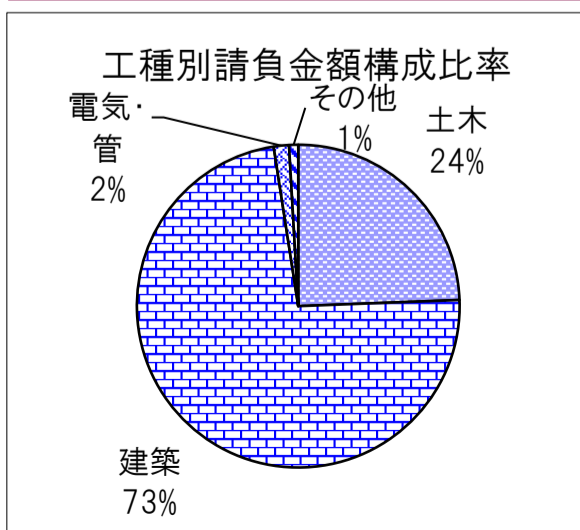
| | 件数 | 対前年増減率(%) | 請負金額 | 対前年増減率(%) |
|-----------|----|-----------|------|-----------|
| 国 | 2 | ▲ 66.7 | 3 | ▲ 74.1 |
| 独立行政法人等 | 2 | < | 0.1 | ▲ 79.5 |
| 県 | 33 | ▲ 44.1 | 7 | ▲ 45.5 |
| 市町村 | 67 | ▲ 30.9 | 47 | 116.5 |
| その他の公共的団体 | 5 | ▲ 37.5 | 9 | ▲ 57.3 |

※対前年増減率が100%以上の場合、「<」と表示しています。

3. その他の状況



| | 件数 | 対前年増減率(%) | 請負金額 | 対前年増減率(%) |
|-----|----|-----------|------|-----------|
| 大津 | 7 | ▲ 63.3 | 7 | ▲ 63.3 |
| 湖南 | 6 | ▲ 40.4 | 6 | ▲ 40.4 |
| 甲賀 | 2 | 6.5 | 2 | 6.5 |
| 東近江 | 14 | ▲ 51.7 | 42 | 217.8 |
| 湖東 | 12 | 0.0 | 4 | 28.8 |
| 湖北 | 12 | ▲ 29.4 | 1 | ▲ 89.1 |
| 湖西 | 4 | ▲ 71.4 | 2 | ▲ 44.2 |



| | 件数 | 対前年増減率(%) | 請負金額 | 対前年増減率(%) |
|------|----|-----------|------|-----------|
| 土木 | 69 | ▲ 49.3 | 16 | ▲ 46.3 |
| 建築 | 17 | 240.0 | 48 | 86.8 |
| 電気・管 | 14 | ▲ 26.3 | 1 | ▲ 86.6 |
| その他 | 9 | ▲ 10.0 | 0.6 | ▲ 1.4 |

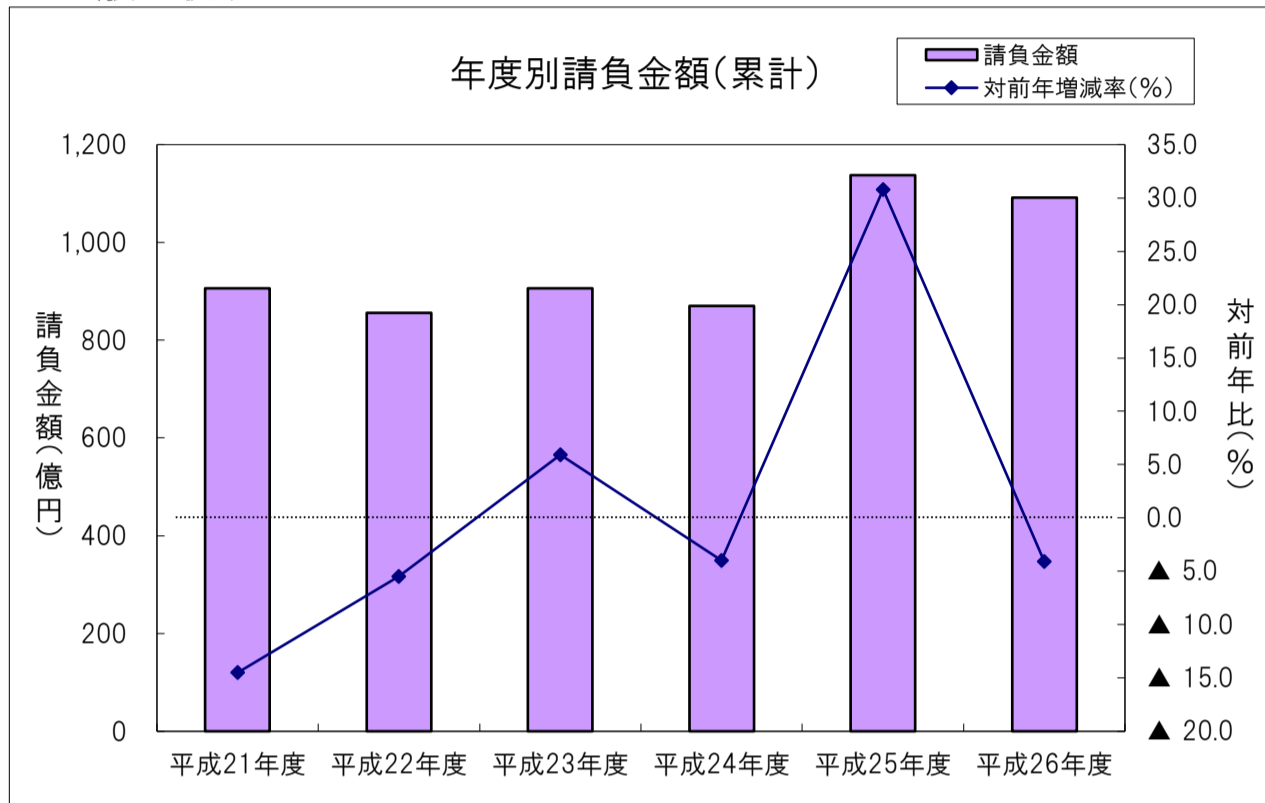
| | 件数 | 対前年増減率(%) | 請負金額 | 対前年増減率(%) |
|----|-----|-----------|------|-----------|
| 中小 | 101 | ▲ 39.2 | 62 | 12.7 |
| 大手 | 8 | 33.3 | 4 | ▲ 65.4 |

累計(平成26年4月～平成27年2月までの状況)

【請負金額 減少】

- 今年度の公共工事動向を当社の保証取扱からみると、件数は2,492件で2.5%減となり、請負金額は1,092億円で4.1%減となった。
- 請負金額を発注者別にみると、県で2桁増となったものの、その他の公共的団体、独立行政法人等で大幅減、国で2桁減、市町村で減少となった。
- 請負金額を地区別にみると、湖西で大幅増、湖東で2桁増、東近江で増加となったものの、甲賀、大津で大幅減、湖北で2桁減、湖南で減少となった。

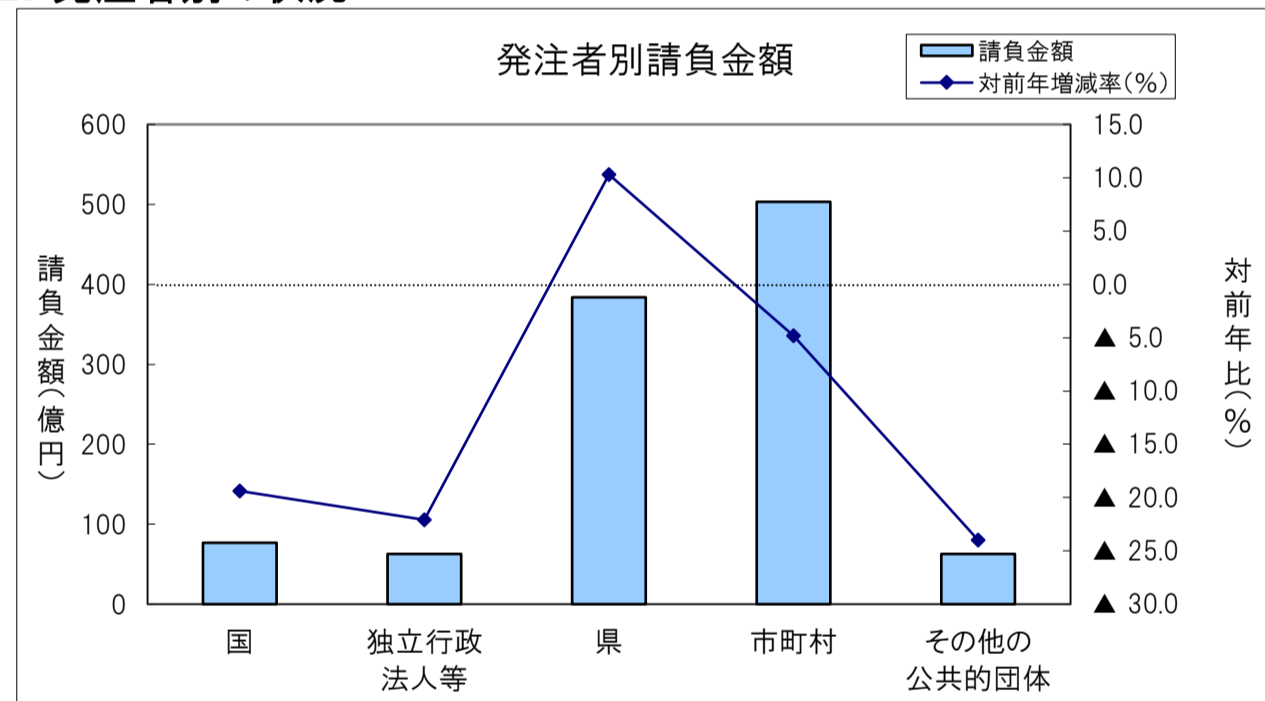
1. 全般の状況



(請負金額:単位 億円)

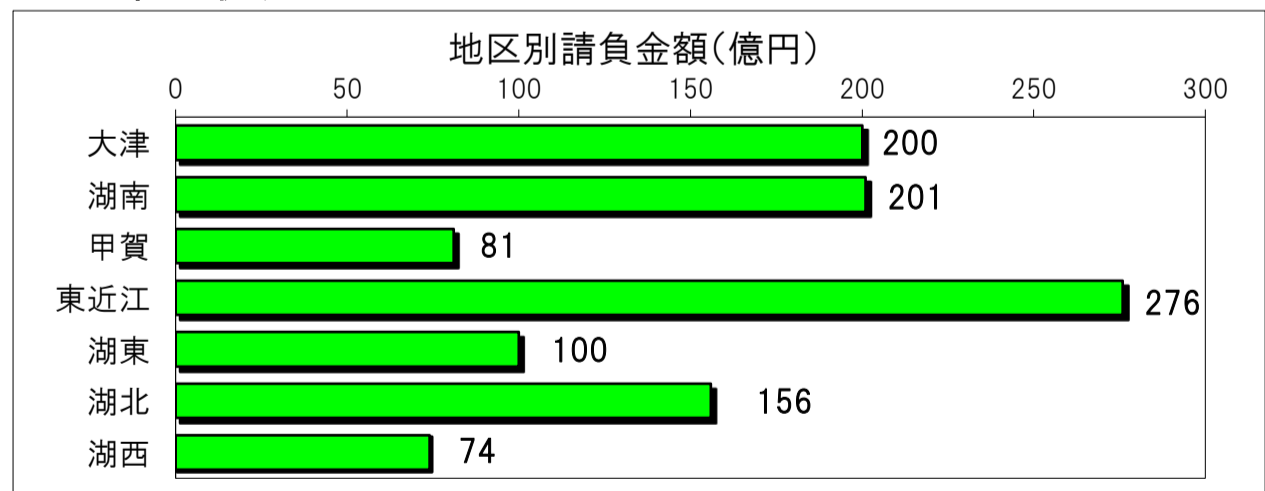
| | 件数 | 対前年増減率(%) | 請負金額 | 対前年増減率(%) |
|--------|-------|-----------|-------|-----------|
| 平成21年度 | 2,516 | 6.4 | 906 | ▲14.5 |
| 平成22年度 | 2,235 | ▲11.2 | 856 | ▲5.5 |
| 平成23年度 | 2,158 | ▲3.4 | 906 | ▲5.9 |
| 平成24年度 | 2,102 | ▲2.6 | 870 | ▲4.0 |
| 平成25年度 | 2,556 | 21.6 | 1,138 | ▲30.8 |
| 平成26年度 | 2,492 | ▲2.5 | 1,092 | ▲4.1 |

2. 発注者別の状況

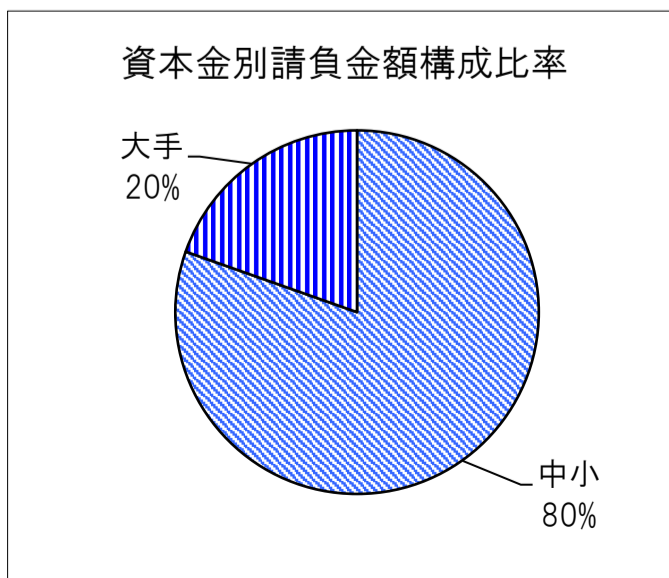
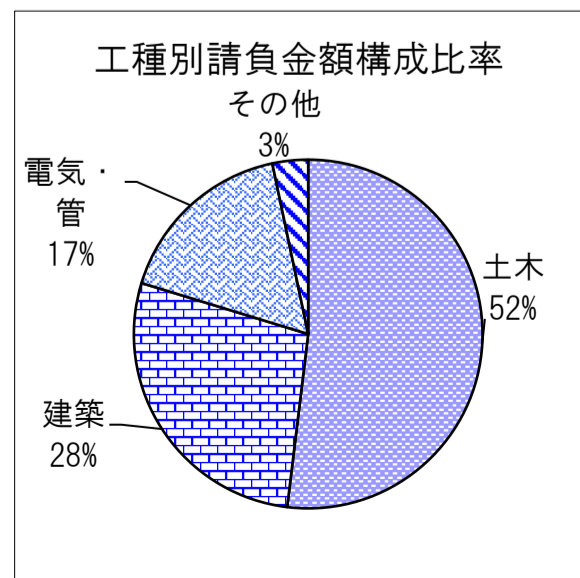


| | 件数 | 対前年増減率(%) | 請負金額 | 対前年増減率(%) |
|-----------|-------|-----------|------|-----------|
| 国 | 84 | ▲15.2 | 77 | ▲19.4 |
| 独立行政法人等 | 52 | ▲33.3 | 63 | ▲22.1 |
| 県 | 994 | 2.8 | 384 | 10.3 |
| 市町村 | 1,287 | ▲2.8 | 503 | ▲4.8 |
| その他の公共的団体 | 75 | ▲14.8 | 63 | ▲24.0 |

3. その他の状況



| | 件数 | 対前年増減率(%) | 請負金額 | 対前年増減率(%) |
|-----|-----|-----------|------|-----------|
| 大津 | 551 | ▲7.2 | 200 | ▲21.6 |
| 湖南 | 436 | ▲8.2 | 201 | ▲5.7 |
| 甲賀 | 236 | ▲9.9 | 81 | ▲22.7 |
| 東近江 | 471 | 5.1 | 276 | 9.4 |
| 湖東 | 263 | ▲18.8 | 100 | 18.5 |
| 湖北 | 320 | 2.6 | 156 | ▲10.6 |
| 湖西 | 215 | 52.5 | 74 | 47.9 |



| | 件数 | 対前年増減率(%) | 請負金額 | 対前年増減率(%) |
|------|-------|-----------|------|-----------|
| 土木 | 1,676 | ▲1.5 | 566 | ▲4.8 |
| 建築 | 246 | 8.4 | 303 | 11.0 |
| 電気・管 | 327 | ▲9.7 | 185 | 14.9 |
| その他 | 243 | ▲8.6 | 36 | ▲66.2 |

| | 件数 | 対前年増減率(%) | 請負金額 | 対前年増減率(%) |
|----|-------|-----------|------|-----------|
| 中小 | 2,339 | ▲3.0 | 878 | ▲0.9 |
| 大手 | 187 | 5.1 | 214 | ▲15.2 |