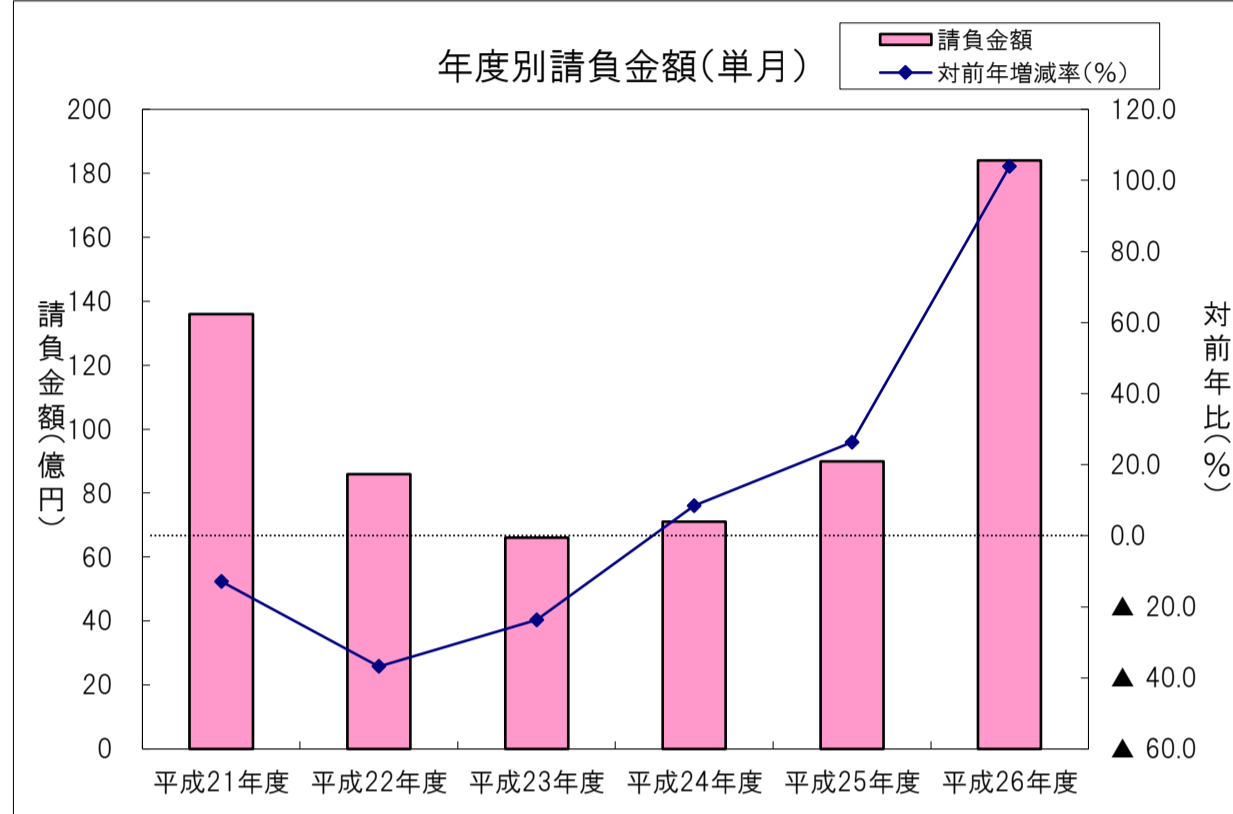


単月(平成27年3月の状況)

【請負金額 倍増】

- 当月の公共工事動向を当社の保証取扱からみると、件数は101件で33.6%減となり、請負金額は184億円で倍増となった。
- 請負金額を発注者別にみると、国、その他の公共的団体で大幅減となったものの、草津市発注の「草津市立クリーンセンター更新整備工事(請負金額約107億円)」や「(仮称)草津市立老上第二小学校建設工事(建築・電機 2件計25億円)」のあった市が3.7倍、県で大幅増、独立行政法人等で増加となった。
- 請負金額を地区別にみると、湖東、大津、甲賀、湖北、東近江で大幅減となったものの、湖南、湖西で大幅増となった。

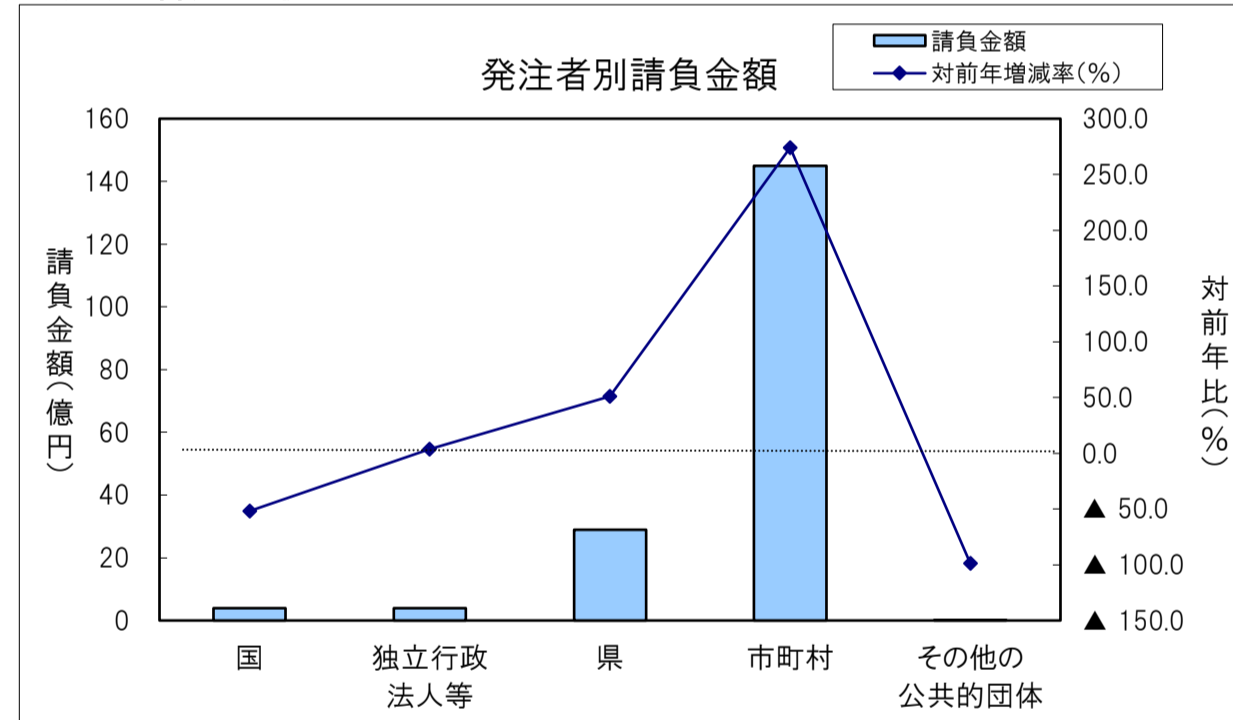
1. 全般の状況



(請負金額:単位 億円)

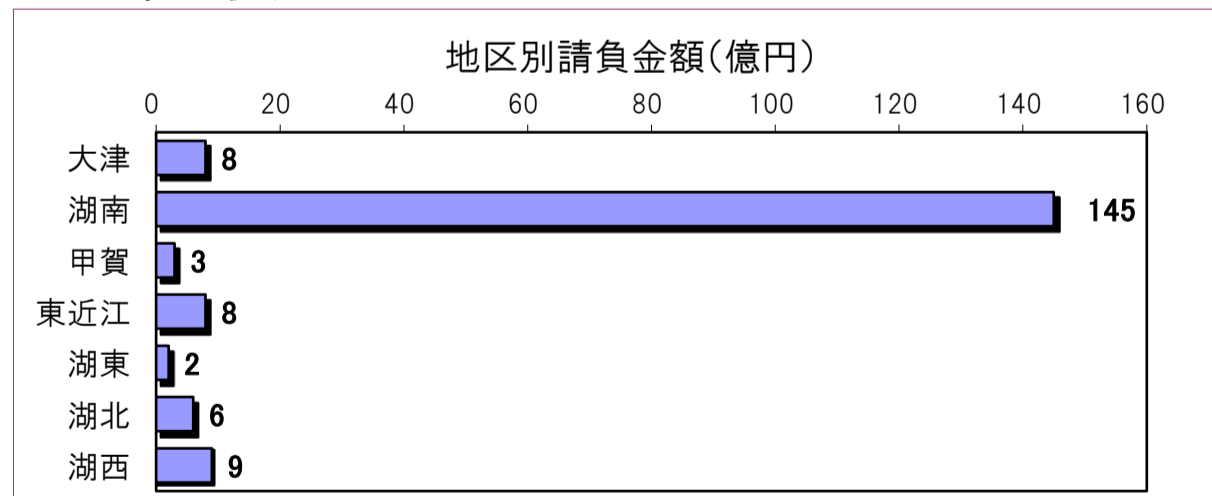
	件数	対前年増減率(%)	請負金額	対前年増減率(%)
平成21年度	168	4.3	136	▲12.8
平成22年度	160	▲4.8	86	▲36.8
平成23年度	108	▲32.5	66	▲23.6
平成24年度	113	4.6	71	8.4
平成25年度	152	34.5	90	26.4
平成26年度	101	▲33.6	184	104.0

2. 発注者別の状況

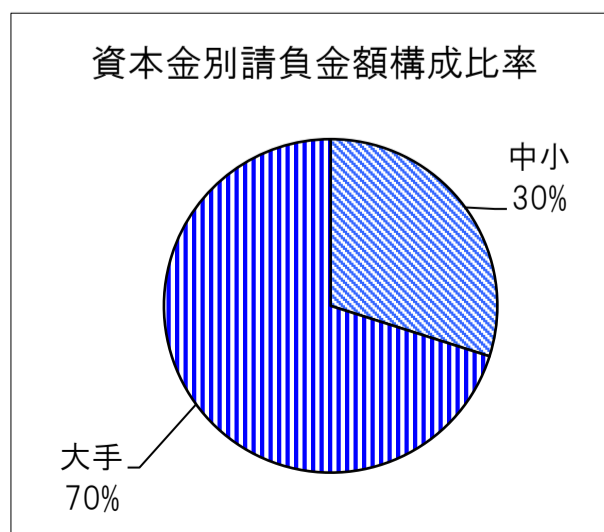
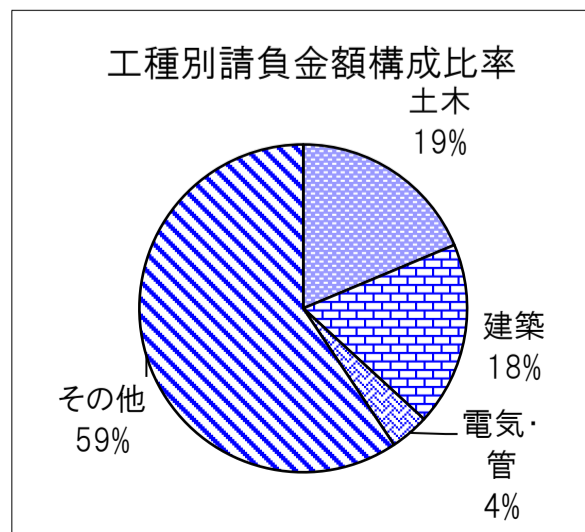


	件数	対前年増減率(%)	請負金額	対前年増減率(%)
国	4	▲50.0	4	▲52.0
独立行政法人等	8	60.0	4	3.4
県	58	▲25.6	29	51.2
市町村	30	▲44.4	145	274.0
その他の公共的団体	1	▲85.7	0.1	▲98.9

3. その他の状況



	件数	対前年増減率(%)	請負金額	対前年増減率(%)
大津	24	▲7.7	8	▲63.8
湖南	15	▲44.4	145	813.8
甲賀	11	▲47.6	3	▲59.8
東近江	11	▲54.2	8	▲43.2
湖東	8	▲57.9	2	▲75.6
湖北	20	0.0	6	▲48.6
湖西	12	▲20.0	9	154.1



	件数	対前年増減率(%)	請負金額	対前年増減率(%)
土木	69	▲37.3	34	▲7.7
建築	10	▲9.1	33	▲10.4
電気・管	8	▲55.6	7	▲47.0
その他	14	7.7	108	<

※対前年増減率が1000%以上の場合、「<」と表示しています。

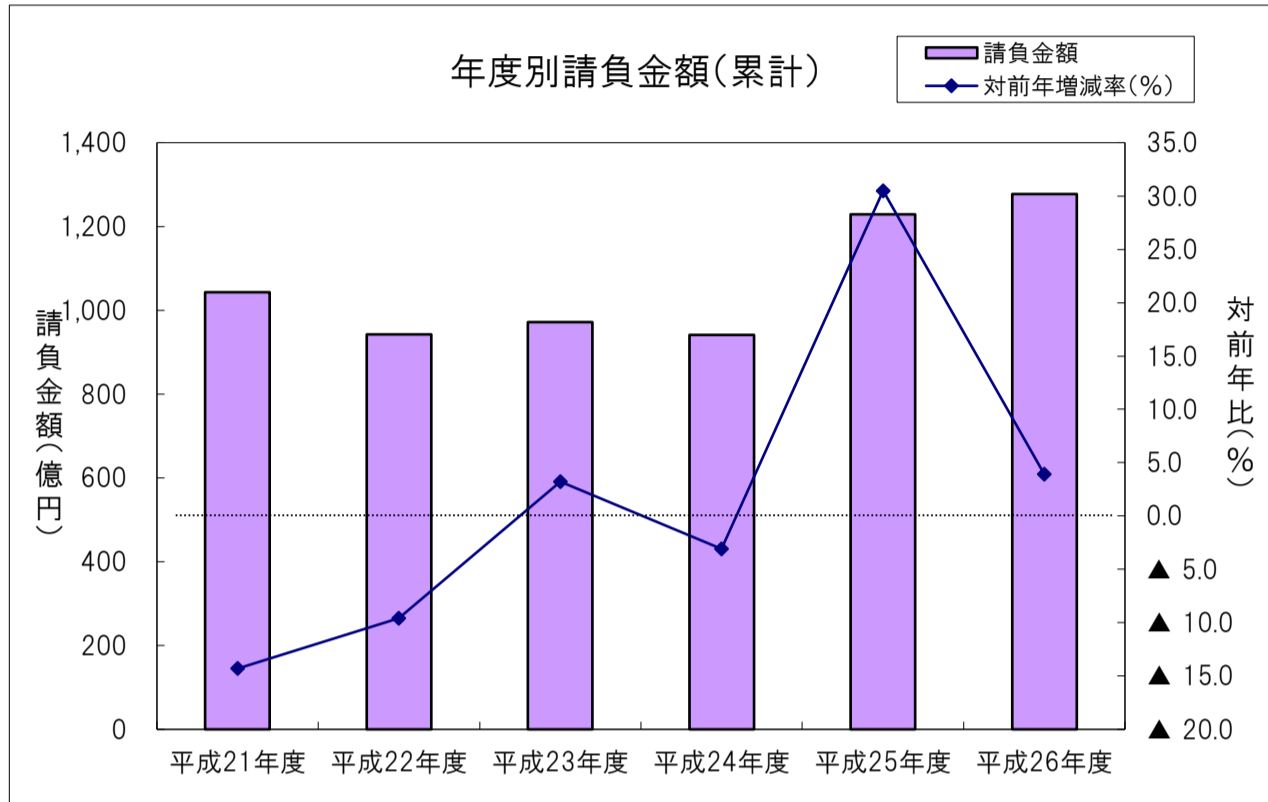
	件数	対前年増減率(%)	請負金額	対前年増減率(%)
中小	92	▲33.3	55	▲29.0
大手	15	▲6.2	129	934.6

累計(平成26年4月～平成27年3月までの状況)

【請負金額 増加】

- 今年度の公共工事動向を当社の保証取扱からみると、件数は2,593件で4.2%減となり、請負金額は1,277億円で3.9%増となった。
- 請負金額を発注者別にみると、その他の公共的団体、国、独立行政法人等で大幅減となったものの、市町村、県で2桁増となった。
- 請負金額を地区別にみると、甲賀、大津で大幅減、湖北で2桁減となったものの、湖西、湖南で大幅増、湖東、東近江で増加となった。

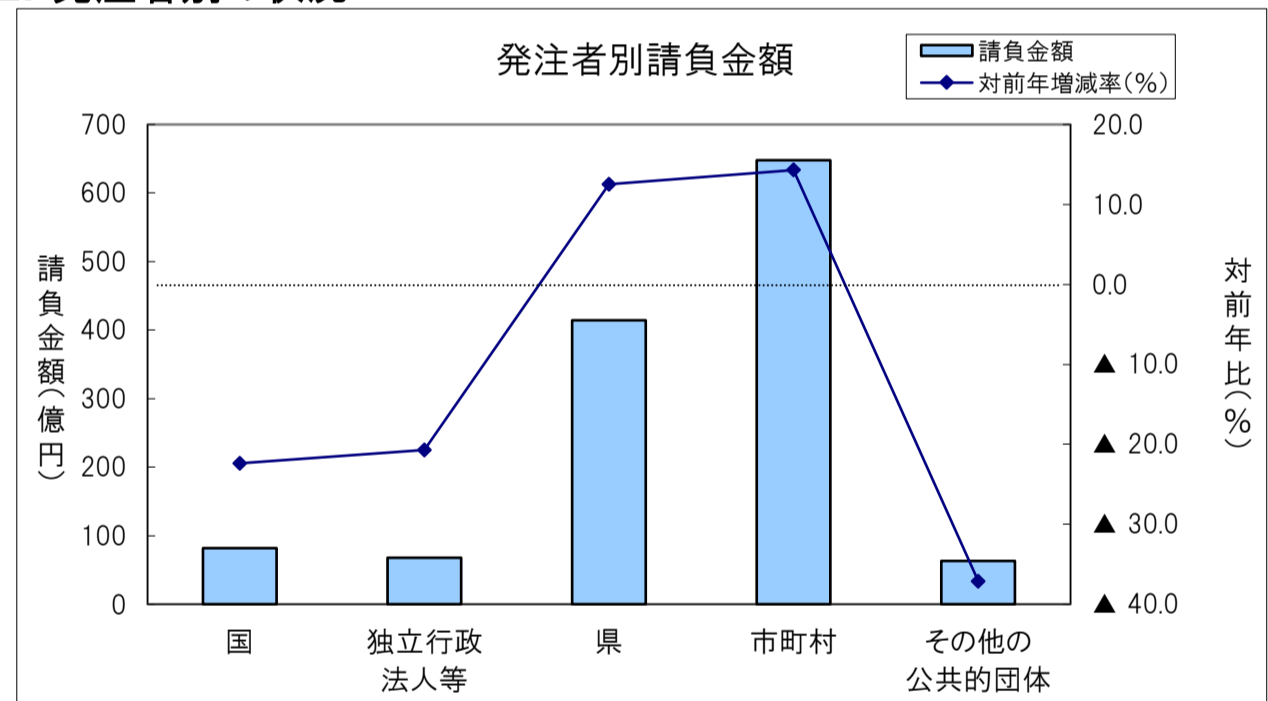
1. 全般の状況



(請負金額:単位 億円)

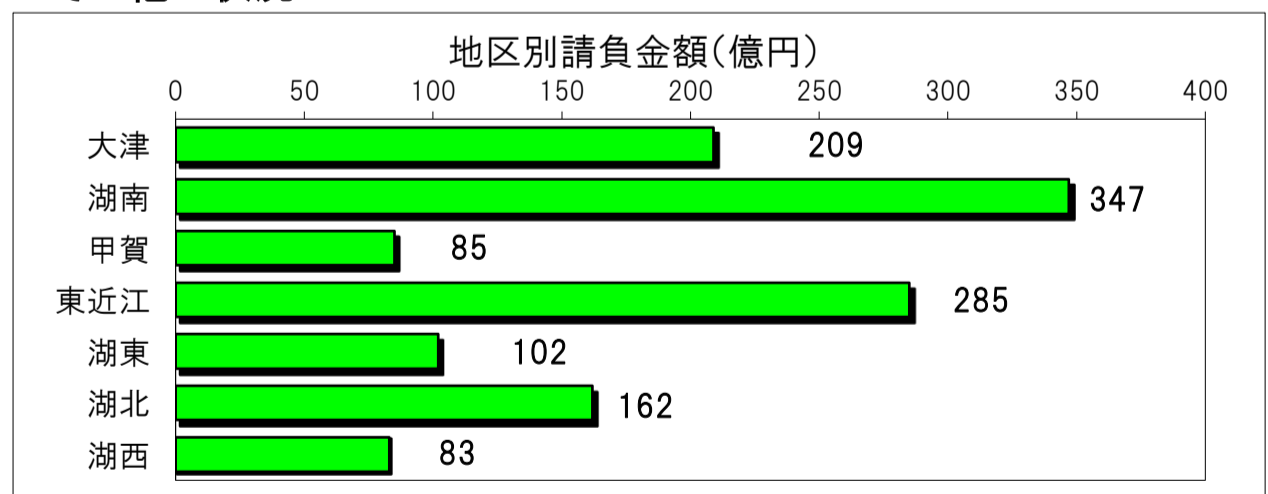
	件数	対前年増減率(%)	請負金額	対前年増減率(%)
平成21年度	2,684	6.3	1,043	▲14.3
平成22年度	2,395	▲10.8	942	▲9.6
平成23年度	2,266	▲5.4	972	3.2
平成24年度	2,215	▲2.3	941	▲3.1
平成25年度	2,708	22.3	1,229	30.5
平成26年度	2,593	▲4.2	1,277	3.9

2. 発注者別の状況

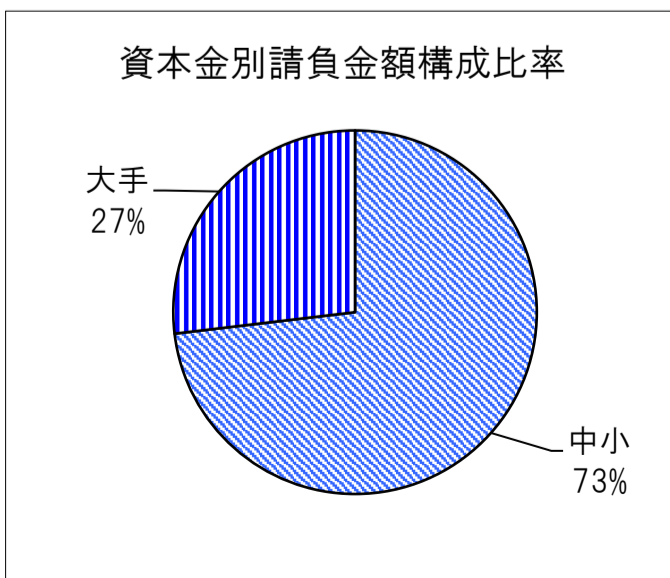
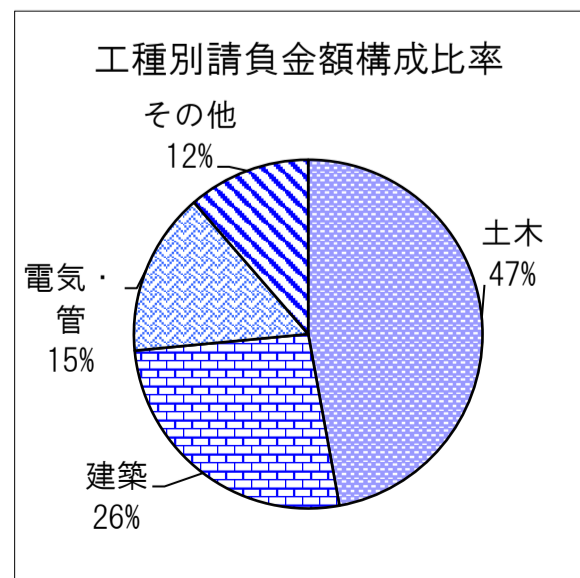


	件数	対前年増減率(%)	請負金額	対前年増減率(%)
国	88	▲17.8	82	▲22.4
独立行政法人等	60	▲27.7	68	▲20.7
県	1,052	0.7	414	12.5
市町村	1,317	▲4.4	648	14.3
その他の公共的団体	76	▲20.0	63	▲37.1

3. その他の状況



	件数	対前年増減率(%)	請負金額	対前年増減率(%)
大津	575	▲7.3	209	▲25.2
湖南	451	▲10.2	347	51.2
甲賀	247	▲12.7	85	▲25.8
東近江	482	2.1	285	6.6
湖東	271	▲21.0	102	8.4
湖北	340	2.4	162	▲13.1
湖西	227	45.5	83	54.9



	件数	対前年増減率(%)	請負金額	対前年増減率(%)
土木	1,745	▲3.6	601	▲5.0
建築	256	7.6	336	8.4
電気・管	335	▲11.8	193	9.7
その他	257	▲7.9	145	33.1

	件数	対前年増減率(%)	請負金額	対前年増減率(%)
中小	2,431	▲4.7	933	▲3.2
大手	202	4.1	343	29.6