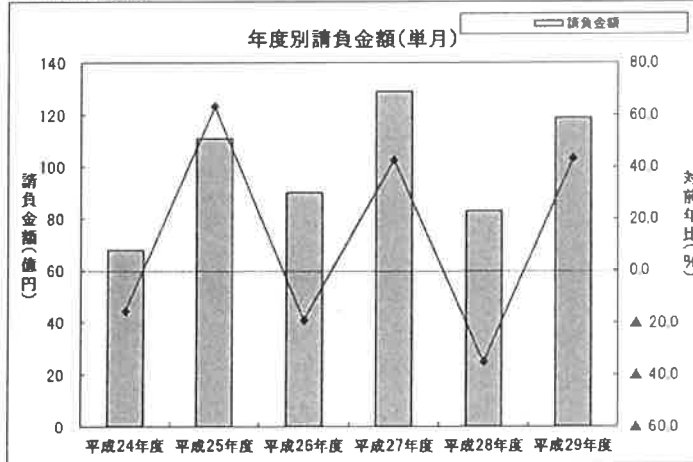


単月(平成29年8月の状況)

【請負金額 大幅増】

- 当月の公共工事動向を当社の保証取扱からみると、件数は178件で20.2%減となり、請負金額は119億円で43.3%増となった。
- 請負金額を発注者別にみると、その他の公共的団体、県で大幅減となったものの、国、市町村(近江八幡市、高島市の大型工事が寄与)、独立行政法人等で大幅増となった。
- 請負金額を地区別にみると、湖北、大津、甲賀、湖東で大幅減、湖南で2桁減となったものの、大型工事のあった東近江をはじめ湖西でも大幅増となった。

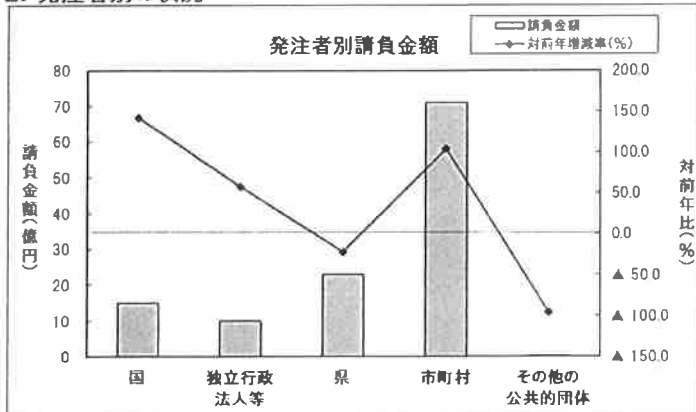
1. 全般の状況



(請負金額:単位 億円)

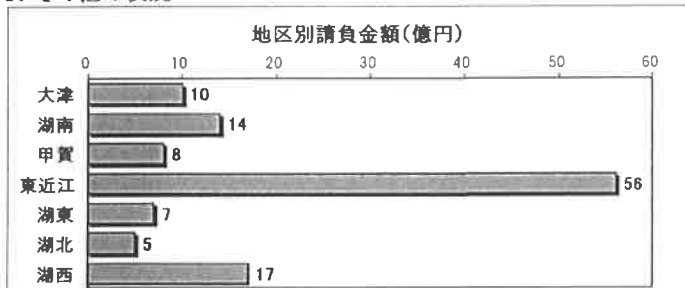
	件数	対前年増減率(%)	請負金額	対前年増減率(%)
平成24年度	165	▲ 32.1	68	▲ 15.6
平成25年度	266	61.2	111	63.2
平成26年度	246	▲ 7.5	90	▲ 19.1
平成27年度	202	▲ 17.9	129	42.6
平成28年度	223	10.4	83	▲ 35.2
平成29年度	178	▲ 20.2	119	43.3

2. 発注者別の状況

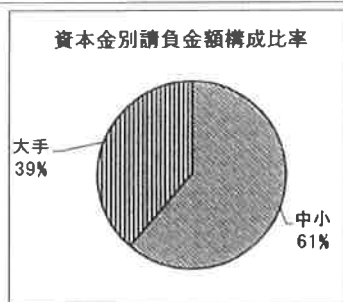
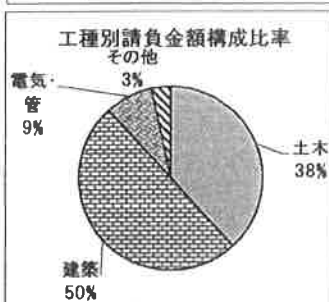


	件数	対前年増減率(%)	請負金額	対前年増減率(%)
国	12	50.0	15	142.2
独立行政法人等	5	25.0	10	57.7
県	63	▲ 36.4	23	▲ 21.9
市町村	95	▲ 10.4	71	104.1
その他の公共的団体	3	▲ 50.0	0	▲ 95.8

3. その他の状況



	件数	対前年増減率(%)	請負金額	対前年増減率(%)
大津	30	▲ 30.2	10	▲ 42.5
湖南	28	▲ 31.7	14	▲ 16.5
甲賀	17	▲ 22.7	8	▲ 29.3
東近江	41	10.8	56	450.9
湖東	15	▲ 53.1	7	▲ 20.4
湖北	26	▲ 25.7	5	▲ 59.6
湖西	21	61.5	17	397.3



	件数	対前年増減率(%)	請負金額	対前年増減率(%)
土木	108	▲ 27.0	45	▲ 8.2
建築	22	10.0	59	131.9
電気・管	20	5.3	10	150.1
その他	28	▲ 22.2	4	▲ 0.4

	件数	対前年増減率(%)	請負金額	対前年増減率(%)
中小	165	▲ 19.1	73	▲ 5.4
大手	16	▲ 15.8	46	624.2

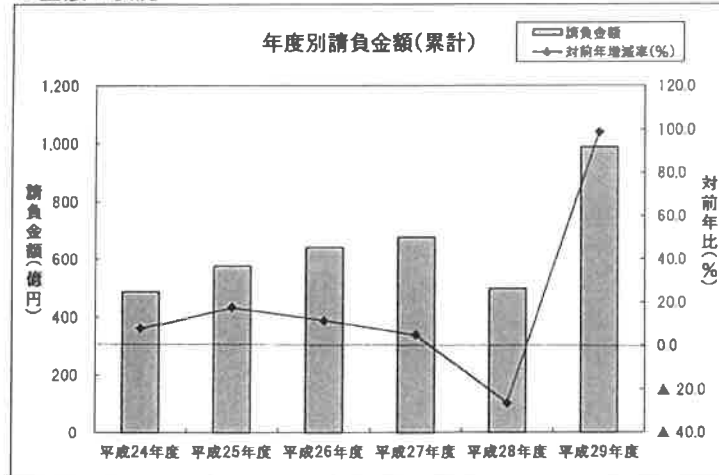
累計(平成29年4月～平成29年8月までの状況)

【請負金額 大幅増】

- 今年度の公共工事動向を当社の保証取扱からみると、件数は791件で4.8%減となり、請負金額は989億円で98.7%増となった。これは次の大型工事の取扱が影響している。【①大津市:ごみ処理施設整備(335億)、②大津市:柳が崎浄水場整備改良(33億)、③彦根市:市庁舎耐震補強増築等(31億)、④草津市:野村公園体育館建設(3件47億)⑤近江八幡市:岡山コミュニティエリア整備(2件31億)】
- 請負金額を発注者別にみると、その他の公共的団体が大幅減、独立行政法人等、県で2桁減となったものの、市町村、国で大幅増となった。
- 請負金額を地区別にみると、甲賀で大幅減となったものの、大津(上記①②が寄与)、湖東、湖南、湖北で大幅増、湖西、東近江で増加となった。

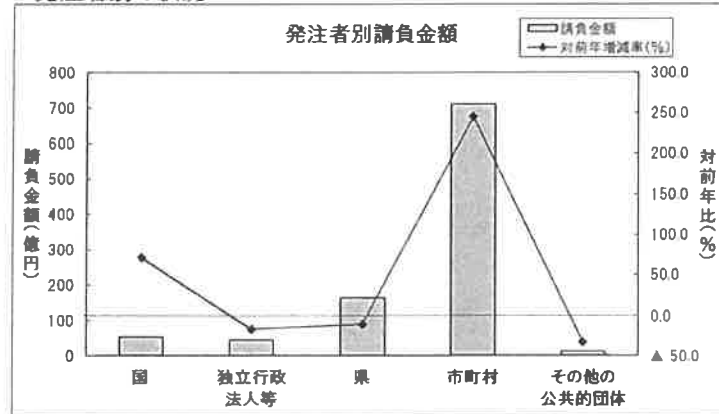
1. 全般の状況

(請負金額:単位 億円)



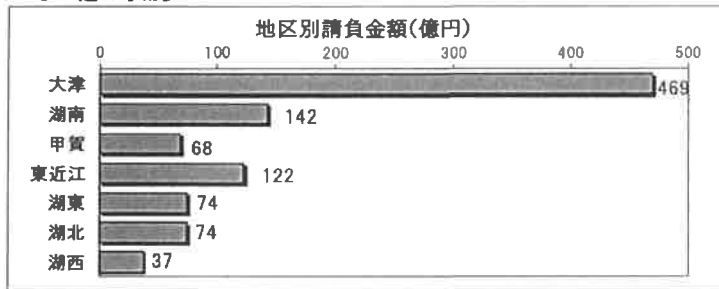
	件数	対前年増減率(%)	請負金額	対前年増減率(%)
平成24年度	769	▲ 1.0	488	8.2
平成25年度	988	28.5	576	17.8
平成26年度	1,094	10.7	643	11.7
平成27年度	870	▲ 20.5	676	5.1
平成28年度	831	▲ 4.5	498	▲ 26.4
平成29年度	791	▲ 4.8	989	98.7

2. 発注者別の状況

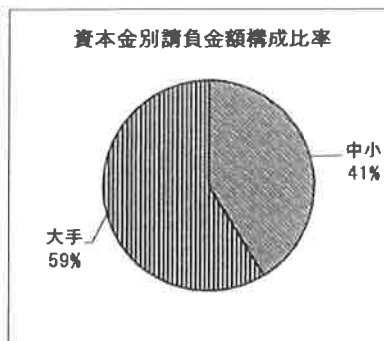
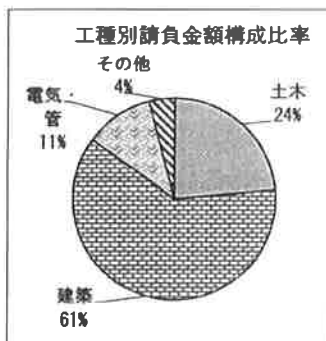


	件数	対前年増減率(%)	請負金額	対前年増減率(%)
国	41	32.3	54	71.0
独立行政法人等	26	▲ 16.1	46	▲ 16.6
県	301	▲ 6.2	165	▲ 10.8
市町村	404	▲ 4.9	710	245.4
その他の公共的団体	19	▲ 17.4	12	▲ 33.1

3. その他の状況



	件数	対前年増減率(%)	請負金額	対前年増減率(%)
大津	148	▲ 3.3	469	691.3
湖南	144	0.7	142	49.6
甲賀	86	▲ 5.5	68	▲ 25.2
東近江	142	▲ 7.8	122	2.1
湖東	94	▲ 4.1	74	83.6
湖北	109	▲ 7.6	74	35.3
湖西	68	▲ 8.1	37	4.0



	件数	対前年増減率(%)	請負金額	対前年増減率(%)
土木	434	▲ 14.1	233	9.7
建築	116	▲ 1.7	607	240.6
電気・管	124	11.7	108	36.9
その他	117	20.6	40	45.3

	件数	対前年増減率(%)	請負金額	対前年増減率(%)
中小	710	▲ 7.8	407	11.3
大手	109	36.3	582	340.9

大型工事明細一覧

(請負金額 対象額 : 300 百万円以上)  
平成 29 年 8 月分  
(百万円)

発注者名	工事名称	請負総額	対象額	着工日 完成日	工事場所
近畿農政	国営施設機能保全事業日野川地区第1段揚水機場電気設備等整備建設工事	894	522	28. 9. 14 30. 3. 7	滋賀県 近江八幡市
近畿農政	平成28年度湖東平野農業水利事業永源寺ダム貯水池内掘削その2工事		393	29. 8. 11 30. 3. 15	滋賀県 東近江市
栗東トレーニングセンター	栗東トレーニング・センターカメラ棟新設他工事		831	29. 8. 17 30. 11. 30	滋賀県 栗東市
滋賀県	平成29年度第25号彦根西高校耐震改修その他工事		388	29. 8. 24 30. 3. 23	滋賀県 彦根市
近江八幡市	平成29年度第122号第1号岡山コミュニティエリア整備工事(岡山地域防災センター建設工事)		537	29. 7. 28 30. 12. 14	滋賀県 近江八幡市
近江八幡市	平成29年度第120号第12号岡山コミュニティエリア整備工事(岡山小学校建設工事)		2,631	29. 7. 28 30. 12. 14	滋賀県 近江八幡市
高島市	平成29年度第38号高島市役所庁舎整備建築工事	1,333	638	29. 8. 3 31. 3. 25	滋賀県 高島市

発注者別前払金保証実績表

表3

平成29年 8月分

滋賀

(件, 百万円, %)

発注者	当 月			前年対比(当月)			累 計			前年対比(累計)		
	件 数	積負額	保証額	件 数	積負額	保証額	件 数	積負額	保証額	件 数	積負額	保証額
近畿地方整備局	2	307	123	33.3	51.4	44.9	22	3,012	1,214	146.7	190.4	161.8
近畿農政局	7	1,166	462	700.0	<	<	14	2,201	867	116.7	225.2	230.6
近畿・中国森林管理局	3	56	22	300.0	477.7	482.6	3	56	22	150.0	255.1	260.7
近畿中部防衛局	0	0	0	-	-	-	1	138	55	50.0	23.4	17.0
裁判所	0	0	0	-	-	-	1	19	7	<	<	<
国 計	12	1,530	607	150.0	242.2	212.8	41	5,428	2,167	132.3	171.0	148.5
独) 水資源機構	3	78	27	150.0	452.6	564.3	11	313	111	110.0	135.5	147.6
西日本高速道路関西	0	0	0	-	-	-	9	2,902	1,088	90.0	66.5	68.9
中日本高速道路	1	92	37	<	<	<	1	92	37	100.0	155.8	155.8
日本中央競馬会	1	831	332	100.0	136.3	136.3	3	1,198	479	150.0	168.5	168.5
国立大学法人	0	0	0	-	-	-	2	144	57	28.6	71.8	73.1
独立行政法人等 計	5	1,002	396	125.0	157.7	158.4	26	4,650	1,774	83.9	83.4	86.8
土木交通部	42	1,543	631	60.9	69.4	72.9	218	8,975	3,527	98.2	99.6	98.9
土木交通部 計	42	1,543	631	60.9	69.4	72.9	218	8,975	3,527	98.2	99.6	98.9
農政水産部	6	195	73	50.0	47.8	45.6	17	800	309	89.5	110.6	108.6
農政水産部 計	6	195	73	50.0	47.8	45.6	17	800	309	89.5	110.6	108.6
琵琶湖環境部	5	87	50	83.3	69.6	101.5	29	1,468	602	70.7	43.7	46.4
琵琶湖環境部 計	5	87	50	83.3	69.6	101.5	29	1,468	602	70.7	43.7	46.4
企業庁	0	0	0	-	-	-	6	421	168	85.7	154.7	156.0
警察本部	8	97	39	100.0	121.5	121.5	18	595	242	138.5	500.6	510.5
教育委員会	1	388	155	100.0	401.6	401.6	10	3,987	1,593	62.5	124.4	125.3
滋賀県その他	1	11	4	<	<	<	3	344	137	100.0	18.0	19.3
知事部局 計	10	497	198	83.3	231.9	234.5	37	5,348	2,142	94.9	97.0	100.0
都道府県 計	63	2,324	954	63.6	78.1	82.1	301	16,593	6,582	93.8	89.2	90.2
大津市	16	257	198	59.3	35.6	68.0	81	39,312	1,591	87.1	<	177.4
大津地区 計	16	257	198	59.3	35.6	68.0	81	39,312	1,591	87.1	<	177.4
草津市	3	196	95	42.9	59.8	72.9	35	6,363	2,571	120.7	481.6	430.0

(件、百万円、%)

発注者	当 月			前年対比(当月)			累 計			前年対比(累計)		
	件 数	積負額	保証額	件 数	積負額	保証額	件 数	積負額	保証額	件 数	積負額	保証額
守山市	4	32	12	40.0	9.8	9.8	17	755	329	63.0	66.0	70.3
栗東市	5	122	49	125.0	139.2	139.1	19	2,268	907	126.7	592.2	594.2
野洲市	3	47	18	150.0	477.9	476.6	18	746	292	163.6	177.3	175.4
湖南地区 計	15	399	176	65.2	52.7	58.4	89	10,134	4,101	108.5	309.8	295.8
湖南省	3	314	125	300.0	<	<	11	1,413	438	73.3	59.2	87.7
甲賀市	8	235	94	160.0	216.6	120.8	37	3,111	1,243	119.4	73.0	109.8
甲賀地区 計	11	549	219	183.3	479.0	273.5	48	4,524	1,682	104.3	68.1	103.0
近江八幡市	3	3,326	485	37.5	<	625.0	15	3,938	730	83.3	504.7	232.9
東近江市	8	389	155	88.9	137.9	138.0	38	2,469	996	80.9	116.6	129.6
日野町	6	172	68	600.0	<	<	13	508	201	108.3	87.5	91.0
竜王町	4	166	66	80.0	94.9	94.9	6	217	86	85.7	110.0	105.6
東近江地区 計	21	4,055	776	91.3	612.0	293.2	72	7,134	2,014	85.7	194.0	145.4
彦根市	1	97	48	16.7	91.0	112.8	21	3,956	1,594	61.8	436.6	406.4
豊郷町	1	35	14	100.0	37.5	36.8	1	35	14	25.0	10.0	10.3
甲良町	2	53	21	200.0	482.2	482.2	3	58	23	150.0	395.5	395.5
多賀町	1	3	1	33.3	6.8	6.8	16	427	170	160.0	227.0	226.9
愛荘町	0	0	2	-	-	2.9	8	640	259	114.3	79.0	76.7
湖東地区 計	5	190	88	35.7	37.0	42.8	49	5,118	2,062	86.0	224.8	217.8
長浜市	13	329	132	325.0	67.5	68.3	28	2,543	1,017	116.7	289.4	289.8
米原市	1	11	132	25.0	10.0	276.5	7	293	250	87.5	56.5	120.5
湖北地区 計	14	341	265	175.0	56.1	109.4	35	2,837	1,268	109.4	202.8	226.8
高島市	13	1,315	525	260.0	<	704.1	30	1,979	791	96.8	159.8	149.9
湖西地区 計	13	1,315	525	260.0	<	704.1	30	1,979	791	96.8	159.8	149.9
市町村 計	95	7,108	2,250	89.6	204.1	153.9	404	71,040	13,512	95.1	345.4	184.2
日本郵便(株)	1	5	2	50.0	4.5	4.5	1	5	2	14.3	0.9	0.9
社会福祉法人	0	0	0	-	-	-	1	237	71	<	<	<
日本下水道事業団	0	0	0	-	-	-	1	121	48	100.0	63.1	63.1
地方道路公社	1	14	4	100.0	114.9	114.8	4	141	55	200.0	796.2	<
土地開発公社	0	0	0	-	-	-	3	58	19	75.0	11.9	8.0
その他の地方公社	0	0	0	-	-	-	1	100	40	100.0	252.2	336.4

(件、百万円、%)

発注者	当 月			前年対比 (当月)			累 計			前年対比 (累計)		
	件 数	積負額	保証額	件 数	積負額	保証額	件 数	積負額	保証額	件 数	積負額	保証額
その他の出資法人	0	0	0	-	-	-	2	93	28	100.0	131.3	131.0
市街地再開発事業	0	0	0	-	-	-	1	16	6	<	<	<
一部事務組合	0	0	0	-	-	-	3	78	23	100.0	140.7	124.5
その他の事務組合	1	7	2	<	<	73.9	2	421	168	<	<	<
その他の公共的団体 計	3	26	9	50.0	4.2	4.3	19	1,274	463	82.6	66.9	65.5
合 計	178	11,994	4,218	79.8	143.3	125.0	791	98,987	24,499	95.2	198.7	130.0

