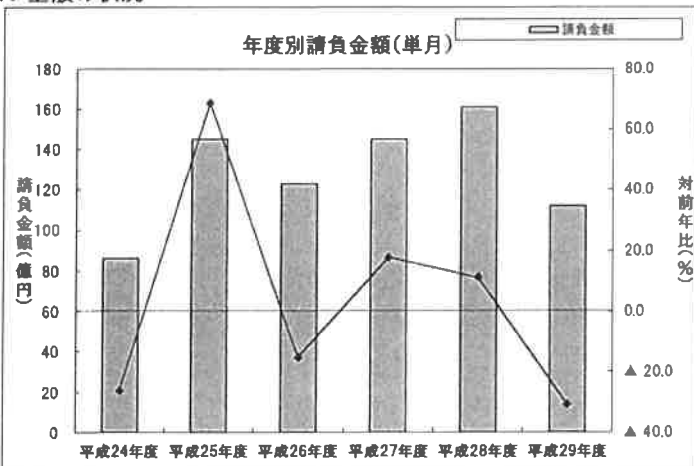


単月(平成29年9月の状況)

【請負金額 大幅減】

- 当月の公共工事動向を当社の保証取扱からみると、件数は303件で16.5%減となり、請負金額は112億円で30.8%減となった。
- 請負金額を発注者別にみると、その他の公共的団体で大幅増、市町村で増加となったものの、国、独立行政法人等、県で大幅減となった。
- 請負金額を地区別にみると、甲賀で増加となったものの、東近江、大津、湖西、湖南で大幅減、湖東、湖北で減少となった。

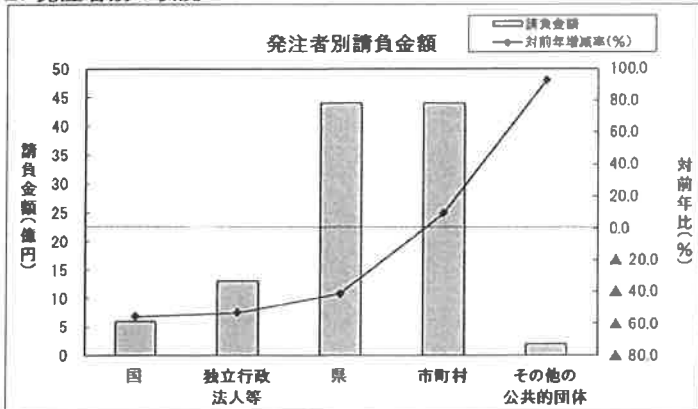
1. 全般の状況



(請負金額:単位 億円)

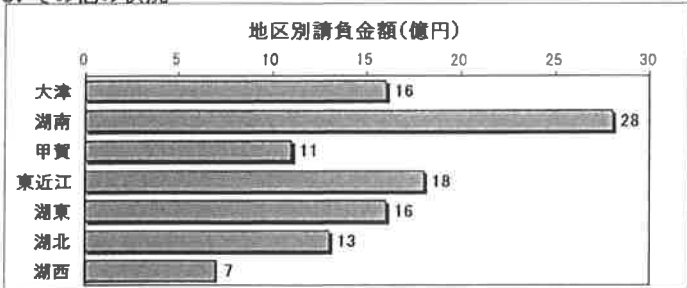
	件数	対前年増減率(%)	請負金額	対前年増減率(%)
平成24年度	283	▲ 18.2	86	▲ 26.1
平成25年度	394	39.2	145	68.7
平成26年度	363	▲ 7.9	123	▲ 15.2
平成27年度	319	▲ 12.1	145	17.8
平成28年度	363	13.8	161	11.2
平成29年度	303	▲ 16.5	112	▲ 30.8

2. 発注者別の状況

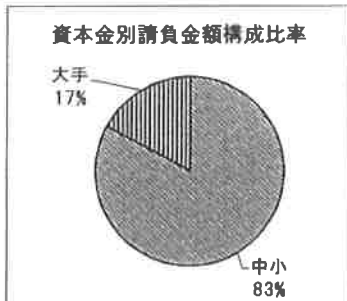
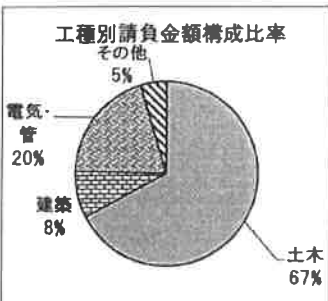


	件数	対前年増減率(%)	請負金額	対前年増減率(%)
国	11	▲ 31.2	6	▲ 55.3
独立行政法人等	5	▲ 54.5	13	▲ 53.1
県	128	▲ 40.7	44	▲ 41.4
市町村	149	30.7	44	9.5
その他の公共的団体	10	66.7	2	92.6

3. その他の状況



地区別	件数	対前年増減率(%)	請負金額	対前年増減率(%)
大津	53	▲ 29.3	16	▲ 41.9
湖南	57	▲ 24.0	28	▲ 37.5
甲賀	38	11.8	11	8.3
東近江	57	▲ 24.0	18	▲ 43.8
湖東	36	20.0	16	▲ 8.9
湖北	39	▲ 13.3	13	▲ 2.3
湖西	23	▲ 20.7	7	▲ 41.3



工種別	件数	対前年増減率(%)	請負金額	対前年増減率(%)
土木	205	▲ 17.3	74	▲ 30.8
建築	21	40.0	9	6.9
電気・管	38	▲ 19.1	22	▲ 35.4
その他	39	▲ 26.4	5	▲ 48.0

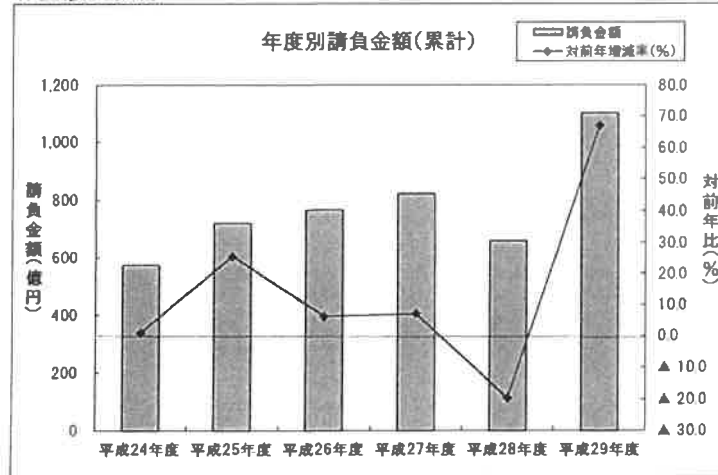
資本金別	件数	対前年増減率(%)	請負金額	対前年増減率(%)
中小	284	▲ 11.8	92	▲ 23.1
大手	20	▲ 51.2	19	▲ 53.1

累計(平成29年4月～平成29年9月までの状況)

【請負金額 大幅増】

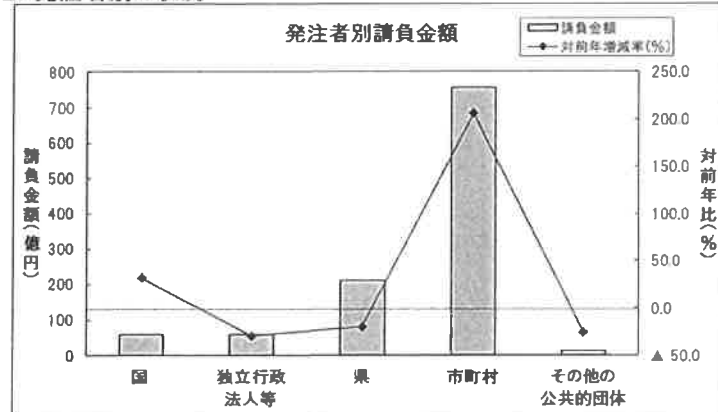
- 今年度の公共工事動向を当社の保証取扱からみると、件数は1,094件で8.4%減となり、請負金額は1,101億円で66.9%増となった。これは次の大型工事の取扱が影響している。【①大津市:ごみ処理施設整備(335億)、②大津市:柳が崎浄水場整備改良(33億) ③彦根市:市庁舎耐震補強増築等(31億)、④草津市:野村公園体育館建設(3件47億)⑤近江八幡市:岡山コミュニティエリア整備(2件31億)】
- 請負金額を発注者別にみると、独立行政法人等、その他の公共的団体で大幅減、県で2桁減となったものの、市町村、国で大幅増となった。
- 請負金額を地区別にみると、甲賀で大幅減、湖西、東近江で減少となったものの、大津(上記①②が寄与)、湖東、湖北、湖南で大幅増となった。

1. 全般の状況



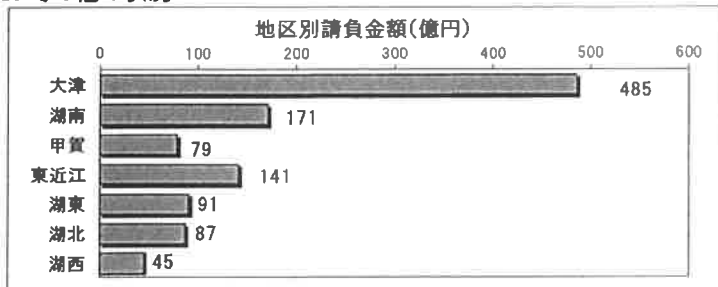
(請負金額:単位 億円)				
	件数	対前年増減率(%)	請負金額	対前年増減率(%)
平成24年度	1,052	▲ 6.3	575	1.1
平成25年度	1,382	31.4	721	25.5
平成26年度	1,457	5.4	767	6.3
平成27年度	1,189	▲ 18.4	822	7.2
平成28年度	1,194	0.4	660	▲ 19.7
平成29年度	1,094	▲ 8.4	1,101	66.9

2. 発注者別の状況

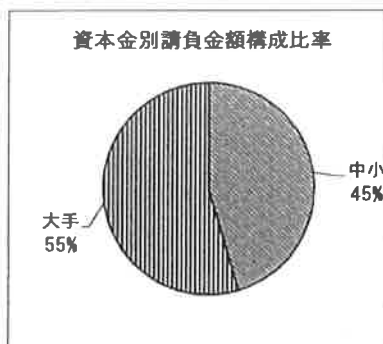
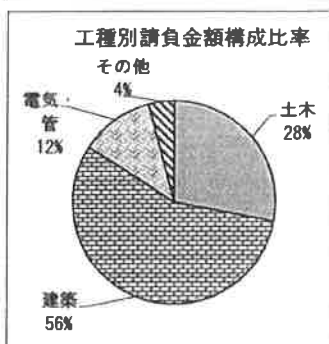


	件数	対前年増減率(%)	請負金額	対前年増減率(%)
国	52	10.6	60	32.6
独立行政法人等	31	▲ 26.2	60	▲ 29.1
県	429	▲ 20.1	210	▲ 19.7
市町村	553	2.6	755	206.2
その他の公共的団体	29	0.0	15	▲ 25.2

3. その他の状況



	件数	対前年増減率(%)	請負金額	対前年増減率(%)
大津	201	▲ 11.8	485	453.7
湖南	201	▲ 7.8	171	21.4
甲賀	124	▲ 0.8	79	▲ 21.8
東近江	199	▲ 13.1	141	▲ 7.6
湖東	130	1.6	91	55.3
湖北	148	▲ 9.2	87	27.7
湖西	91	▲ 11.7	45	▲ 8.3



	件数	対前年増減率(%)	請負金額	対前年増減率(%)
土木	639	▲ 15.1	308	▲ 3.9
建築	137	3.0	616	229.4
電気・管	162	2.5	130	14.7
その他	156	4.0	45	20.5

	件数	対前年増減率(%)	請負金額	対前年増減率(%)
中小	994	▲ 9.0	500	2.8
大手	129	6.6	601	247.0

大型工事明細一覧

(請負金額 対象額: 300 百万円以上)
平成 29 年 9 月分
(百万円)

発注者名	工事名称	請負総額	対象額	着工日 完成日	工事場所
西日本高速道路(株) 関西支社 愛荘町	関西支社管内ETC設備改造工事 平成29年度工事第16号ハーティーセンター秦荘照明 ・音響設備改修工事	3,879	1,178 342	28. 3. 8 30. 7. 25 29. 9. 6 30. 3. 23	滋賀県 栗東市 滋賀県 愛荘町

発注者別前払金保証実績表

表3

平成29年 9月分

滋賀

(件, 百万円, %)

発注者	当 月			前年対比(当月)			累 計			前年対比(累計)		
	件 数	積負額	保証額	件 数	積負額	保証額	件 数	積負額	保証額	件 数	積負額	保証額
近畿地方整備局	6	579	231	66.7	72.8	74.7	28	3,592	1,445	116.7	151.0	136.3
近畿農政局	3	26	7	42.9	4.5	3.4	17	2,228	875	89.5	142.2	144.4
近畿・中国森林管理局	1	8	3	<	<	<	4	64	25	200.0	291.5	297.5
近畿中部防衛局	0	0	0	-	-	-	1	138	55	50.0	23.4	17.0
陸上自衛隊	1	4	1	<	<	<	1	4	1	<	<	<
裁判所	0	0	0	-	-	-	1	19	7	<	<	<
国 計	11	619	244	68.8	44.7	45.2	52	6,047	2,411	110.6	132.6	120.6
独) 水資源機構	1	26	10	100.0	52.8	107.0	12	340	122	109.1	120.6	142.9
西日本高速道路関西	2	1,289	454	50.0	54.8	60.5	11	4,191	1,543	78.6	62.4	66.2
中日本高速道路	0	0	0	-	-	-	1	92	37	100.0	155.8	155.8
日本中央競馬会	0	0	0	-	-	-	3	1,198	479	150.0	168.5	168.5
国立大学法人	2	48	19	33.3	9.6	9.6	4	193	77	30.8	27.2	27.3
独立行政法人等 計	5	1,365	484	45.5	46.9	50.2	31	6,016	2,259	73.8	70.9	75.1
土木交通部	80	2,966	1,193	49.4	49.4	49.9	298	11,941	4,720	77.6	79.5	79.2
土木交通部 計	80	2,966	1,193	49.4	49.4	49.9	298	11,941	4,720	77.6	79.5	79.2
農政水産部	18	771	304	105.9	99.7	100.2	35	1,572	613	97.2	105.0	104.2
農政水産部 計	18	771	304	105.9	99.7	100.2	35	1,572	613	97.2	105.0	104.2
琵琶湖環境部	11	305	122	84.6	102.0	104.0	40	1,773	724	74.1	48.5	51.2
琵琶湖環境部 計	11	305	122	84.6	102.0	104.0	40	1,773	724	74.1	48.5	51.2
企業庁	3	65	25	33.3	40.5	39.4	9	487	194	56.3	112.2	112.5
警察本部	14	177	65	116.7	84.9	86.8	32	772	308	128.0	235.9	250.3
教育委員会	2	205	92	200.0	<	128.4	12	4,192	1,685	70.6	130.5	125.4
滋賀県その他	0	0	0	-	-	-	3	344	137	60.0	16.2	17.3
知事部局 計	19	447	183	79.2	76.8	62.3	56	5,796	2,325	88.9	95.1	95.5
都道府県 計	128	4,490	1,802	59.3	58.6	58.1	429	21,084	8,384	79.9	80.3	80.6
大津市	29	548	222	80.6	40.6	35.9	110	39,860	1,814	85.3	<	119.6
大津地区 計	29	548	222	80.6	40.6	35.9	110	39,860	1,814	85.3	<	119.6

(件、百万円、%)

発注者	当 月			前年対比(当月)			累 計			前年対比(累計)		
	件 数	請負額	保証額	件 数	請負額	保証額	件 数	請負額	保証額	件 数	請負額	保証額
草津市	17	661	314	212.5	165.3	162.6	52	7,024	2,885	140.5	408.1	364.7
守山市	6	125	59	150.0	79.9	94.9	23	880	389	74.2	67.6	73.2
栗東市	8	162	82	133.3	129.0	169.0	27	2,431	989	128.6	477.5	491.2
野洲市	7	162	65	116.7	109.6	81.9	25	909	357	147.1	159.6	145.3
湖南地区 計	38	1,112	521	158.3	133.7	135.6	127	11,246	4,622	119.8	274.1	261.1
湖南市	4	127	51	133.3	143.7	143.5	15	1,541	489	83.3	62.3	91.4
甲賀市	13	462	184	130.0	297.1	138.4	50	3,573	1,428	122.0	80.9	112.8
甲賀地区 計	17	590	235	130.8	241.2	139.5	65	5,115	1,918	110.2	74.2	106.4
近江八幡市	4	162	64	80.0	122.1	122.3	19	4,100	795	82.6	449.1	216.9
東近江市	19	493	200	237.5	306.1	313.9	57	2,963	1,196	103.6	130.0	143.7
日野町	4	70	28	400.0	296.6	296.2	17	579	229	130.8	95.7	99.4
竜王町	1	34	16	50.0	50.9	65.0	7	251	103	77.8	95.0	95.8
東近江地区 計	28	760	310	175.0	197.5	203.6	100	7,894	2,325	100.0	194.3	151.1
彦根市	11	632	251	183.3	87.9	87.6	32	4,588	1,846	80.0	282.3	271.6
豊郷町	2	25	10	<	<	<	3	60	24	75.0	17.1	17.8
甲良町	1	5	2	<	<	<	4	63	25	200.0	432.7	432.7
多賀町	2	23	9	200.0	470.3	470.9	18	450	179	163.6	233.2	233.1
愛荘町	3	379	151	<	<	<	11	1,020	410	157.1	125.7	121.7
湖東地区 計	19	1,065	425	271.4	147.2	146.8	68	6,184	2,487	106.3	206.0	201.2
長浜市	7	86	33	70.0	33.5	32.7	35	2,630	1,051	102.9	231.4	231.5
米原市	2	24	9	50.0	25.4	25.6	9	318	260	75.0	51.6	105.8
湖北地区 計	9	110	43	64.3	31.3	30.8	44	2,948	1,311	95.7	168.2	187.3
高島市	9	300	119	225.0	144.4	123.7	39	2,279	910	111.4	157.6	145.9
湖西地区 計	9	300	119	225.0	144.4	123.7	39	2,279	910	111.4	157.6	145.9
市町村 計	149	4,487	1,877	130.7	109.5	101.3	553	75,528	15,390	102.6	306.2	167.5
日本郵便(株)	0	0	0	-	-	-	1	5	2	14.3	0.9	0.9
補助法人その他	1	113	45	100.0	844.0	844.0	1	113	45	100.0	844.0	844.0
社会福祉法人	0	0	0	-	-	-	1	237	71	<	<	<
日本下水道事業団	0	0	0	-	-	-	1	121	48	100.0	63.1	63.1
地方道路公社	1	8	2	50.0	13.0	9.4	5	150	57	125.0	173.2	175.1

