

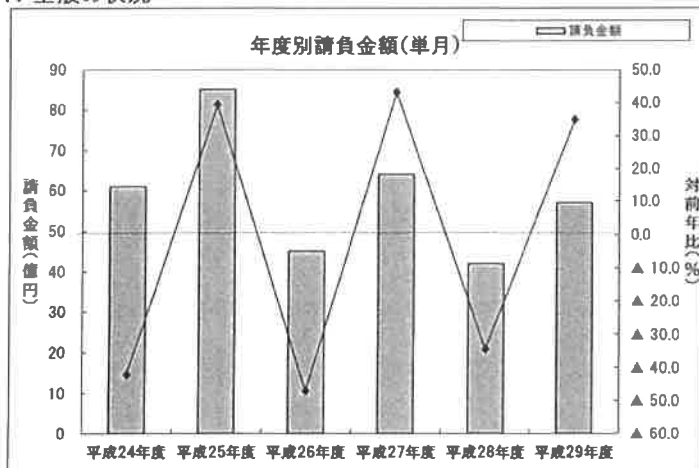
単月(平成29年11月の状況)

【請負金額 大幅増】

- 当月の公共工事動向を当社の保証取扱からみると、件数は217件で8.0%増となり、請負金額は57億円で34.8%増となった。
- 請負金額を発注者別にみると、その他の公共的団体で大幅減となったものの、国、独立行政法人等、県で大幅増、市町村で2桁増となった。
- 請負金額を地区別にみると、湖北で大幅減、東近江で2桁減となったものの、湖西、大津、甲賀、湖南で大幅増、湖東で増加となった。

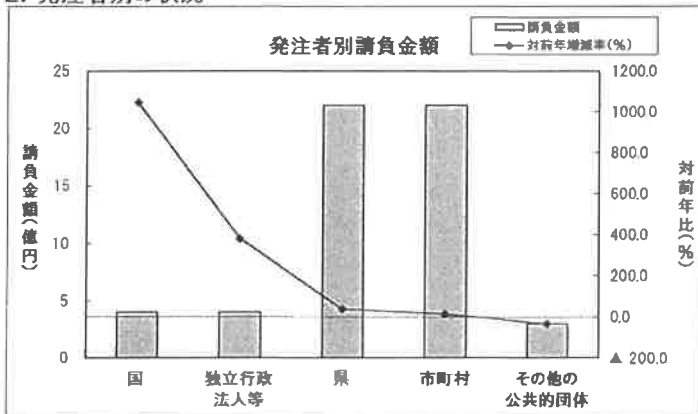
1. 全般の状況

(請負金額:単位 億円)




	件数	対前年増減率(%)	請負金額	対前年増減率(%)
平成24年度	215	▲ 10.0	61	▲ 42.1
平成25年度	253	17.7	85	39.4
平成26年度	177	▲ 30.0	45	▲ 47.1
平成27年度	215	21.5	64	43.1
平成28年度	201	▲ 6.5	42	▲ 34.5
平成29年度	217	8.0	57	34.8

2. 発注者別の状況

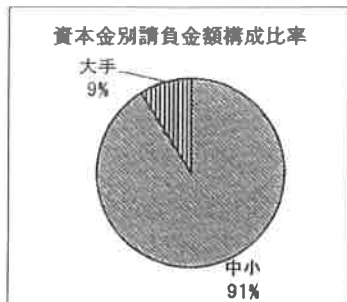
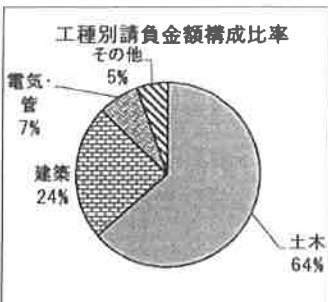


	件数	対前年増減率(%)	請負金額	対前年増減率(%)
国	3	0.0	4	1046.0
独立行政法人等	5	25.0	4	380.5
県	94	46.9	22	37.7
市町村	107	▲ 10.8	22	14.7
その他の公共的団体	8	▲ 20.0	3	▲ 32.9

3. その他の状況



地区	件数	対前年増減率(%)	請負金額	対前年増減率(%)
大津	35	▲ 23.9	13	126.3
湖南	46	21.1	13	41.3
甲賀	28	16.7	8	80.6
東近江	44	2.3	8	▲ 18.5
湖東	30	42.9	5	5.9
湖北	18	▲ 21.7	2	▲ 45.2
湖西	16	166.7	5	219.4



工種別	件数	対前年増減率(%)	請負金額	対前年増減率(%)
土木	141	8.5	35	37.2
建築	28	21.7	13	109.1
電気・管	17	▲ 26.1	4	▲ 28.6
その他	31	24.0	3	▲ 5.5

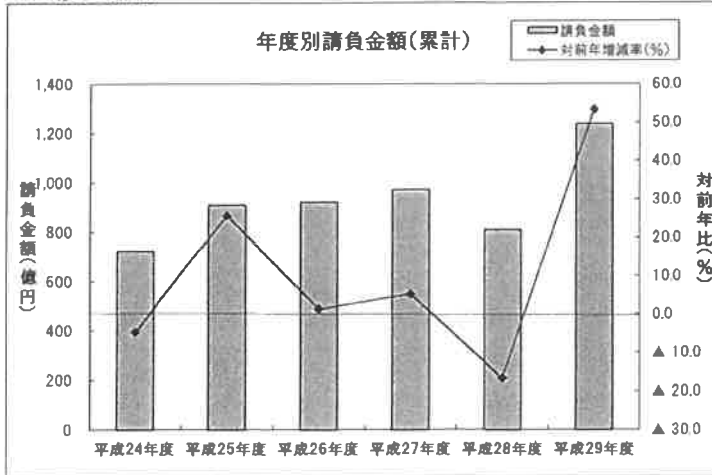
資本金別	件数	対前年増減率(%)	請負金額	対前年増減率(%)
中小	207	7.3	51	27.3
大手	10	11.1	5	205.3

累計(平成29年4月～平成29年11月までの状況)

【請負金額 大幅増】

- 今年度の公共工事動向を当社の保証取扱からみると、件数は1,541件で5.4%減となり、請負金額は1,238億円で53.3%増となった。これは次の大型工事の取扱いが影響している。【①大津市:ごみ処理施設整備(335億)、②大津市:柳が崎浄水場整備改良(33億) ③彦根市:市庁舎耐震補強増築等(31億)、④草津市:野村公園体育館建設(3件47億)⑤近江八幡市:岡山コミュニティエリア整備(2件31億)】
- 請負金額を発注者別にみると、その他の公共的団体、独立行政法人等で大幅減、県で2桁減となったものの、市町村、国で大幅増となった。
- 請負金額を地区別にみると、甲賀、東近江で2桁減、湖西で減少となったものの、大津(上記①②が寄与)、湖東、湖南で大幅増、湖北で増加となった。

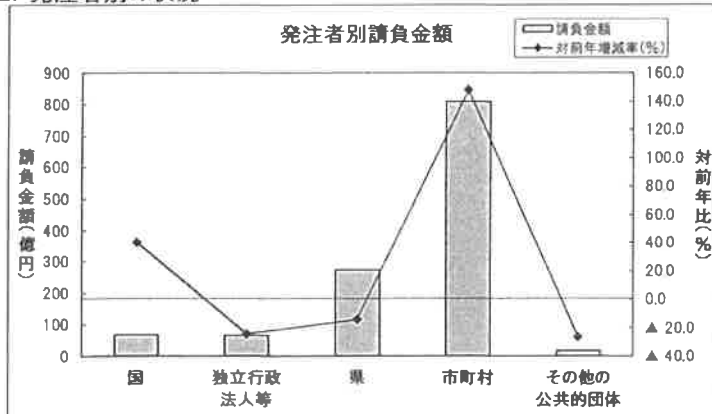
1. 全般の状況



(請負金額:単位 億円)

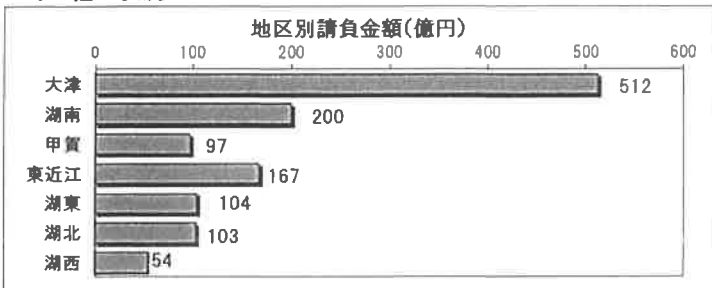
	件数	対前年増減率(%)	請負金額	対前年増減率(%)
平成24年度	1,530	▲ 3.3	723	▲ 4.6
平成25年度	1,949	27.4	909	25.7
平成26年度	1,954	0.3	921	1.4
平成27年度	1,670	▲ 14.5	970	5.3
平成28年度	1,629	▲ 2.5	808	▲ 16.7
平成29年度	1,541	▲ 5.4	1,238	53.3

2. 発注者別の状況

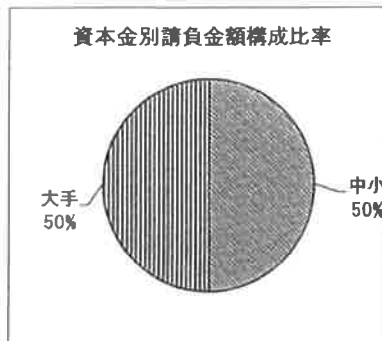
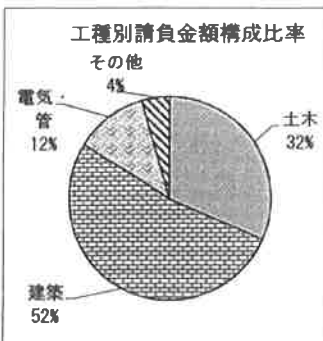


	件数	対前年増減率(%)	請負金額	対前年増減率(%)
国	60	11.1	68	40.7
独立行政法人等	40	▲ 18.4	67	▲ 24.1
県	632	▲ 7.2	274	▲ 13.8
市町村	764	▲ 4.5	809	148.0
その他の公共的団体	45	0.0	19	▲ 26.4

3. その他の状況



	件数	対前年増減率(%)	請負金額	対前年増減率(%)
地区別	大津	▲ 12.7	512	344.6
	湖南	▲ 4.1	200	22.0
	甲賀	▲ 1.1	97	▲ 14.4
	東近江	▲ 6.9	167	▲ 10.7
	湖東	▲ 1.1	104	40.6
	湖北	▲ 6.8	103	5.4
	湖西	4.2	54	▲ 3.0



	件数	対前年増減率(%)	請負金額	対前年増減率(%)
工種別	土木	▲ 11.1	390	▲ 1.3
	建築	4.9	646	196.9
	電気・管	▲ 1.0	145	▲ 1.2
	その他	9.9	55	18.7

	件数	対前年増減率(%)	請負金額	対前年増減率(%)
資本金別	中小	▲ 5.4	617	2.5
	大手	2.0	621	202.1

大型工事明細一覧

(請負金額 対象額: 300 百万円以上)
 平成 29年11月分
 (百万円)

発注者名	工事名称	請負総額	対象額	着工日 完成日	工事場所
	<p style="text-align: center;">該当工事なし</p>				

発注者別前払金保証実績表

表3

平成29年11月分

滋賀

(件、百万円、%)

発注者	当 月			前年対比(当月)			累 計			前年対比(累計)		
	件 数	請負額	保証額	件 数	請負額	保証額	件 数	請負額	保証額	件 数	請負額	保証額
近畿地方整備局	2	408	163	200.0	<	209.5	35	4,396	1,912	129.6	167.0	154.7
近畿農政局	1	5	1	100.0	35.6	35.6	18	2,233	876	81.8	137.8	140.9
近畿・中国森林管理局	0	0	0	-	-	-	4	64	25	133.3	234.9	251.3
近畿中部防衛局	0	0	0	-	-	-	1	138	55	50.0	23.4	17.0
陸上自衛隊	0	0	0	-	-	-	1	4	1	<	<	<
裁判所	0	0	0	-	-	-	1	19	7	<	<	<
国 計	3	414	165	100.0	<	196.3	60	6,856	2,880	111.1	140.7	131.3
独)都市再生機構西日	1	215	43	<	<	169.2	1	215	43	100.0	<	158.7
独)水資源機構	1	10	2	<	<	<	14	399	134	116.7	127.3	136.5
西日本高速道路関西	3	185	67	<	<	<	15	4,387	1,614	107.1	65.3	69.3
中日本高速道路	0	0	0	-	-	-	3	341	134	100.0	102.9	104.6
日本中央競馬会	0	0	0	-	-	-	3	1,198	479	150.0	168.5	168.5
国立大学法人	0	0	0	-	-	-	4	193	77	26.7	25.0	25.1
独立行政法人等 計	5	411	112	125.0	480.5	203.1	40	6,734	2,483	81.6	75.9	78.0
土木交通部	74	1,743	674	160.9	195.8	164.0	442	16,567	6,542	90.8	92.7	91.0
土木交通部 計	74	1,743	674	160.9	195.8	164.0	442	16,567	6,542	90.8	92.7	91.0
農政水産部	8	236	92	266.7	204.1	186.0	54	2,157	845	114.9	118.8	116.2
農政水産部 計	8	236	92	266.7	204.1	186.0	54	2,157	845	114.9	118.8	116.2
琵琶湖環境部	3	64	45	100.0	35.4	46.5	50	2,102	872	82.0	51.0	52.2
琵琶湖環境部 計	3	64	45	100.0	35.4	46.5	50	2,102	872	82.0	51.0	52.2
企業庁	4	104	54	400.0	<	601.9	19	720	296	100.0	124.0	126.1
警察本部	3	123	48	100.0	167.2	165.9	46	1,130	450	153.3	245.5	255.8
教育委員会	1	9	3	16.7	4.9	3.6	16	4,330	1,740	53.3	94.1	90.4
滋賀県その他	1	6	1	50.0	3.4	2.5	5	391	155	71.4	16.9	17.8
知事部局 計	9	244	108	75.0	51.5	49.0	86	6,572	2,643	100.0	82.6	82.3
都道府県 計	94	2,289	920	146.9	137.7	118.0	632	27,400	10,903	92.8	86.2	85.2
大津市	19	338	164	52.8	84.5	96.5	151	40,665	2,176	76.3	835.7	102.9
大津地区 計	19	338	164	52.8	84.5	96.5	151	40,665	2,176	76.3	835.7	102.9

(件、百万円、%)

発注者	当 月			前年対比(当月)			累 計			前年対比(累計)		
	件 数	積負額	保証額	件 数	積負額	保証額	件 数	積負額	保証額	件 数	積負額	保証額
草津市	15	613	299	187.5	275.7	254.5	71	7,762	3,238	118.3	341.6	311.3
守山市	3	17	7	25.0	7.2	7.2	32	1,184	538	66.7	68.2	76.3
栗東市	1	25	68	100.0	140.6	355.7	33	2,648	1,225	126.9	387.7	385.3
野洲市	5	36	13	71.4	34.7	33.1	35	1,015	398	125.0	126.1	117.1
湖南地区 計	24	693	389	85.7	117.0	140.3	171	12,611	5,401	105.6	229.4	224.7
湖南市	5	85	42	250.0	421.2	205.8	22	1,635	573	91.7	63.2	96.9
甲賀市	11	249	229	157.1	212.8	489.2	67	4,306	1,854	101.5	88.4	128.1
甲賀地区 計	16	335	272	177.8	243.6	402.4	89	5,941	2,428	98.9	79.7	119.1
近江八幡市	5	118	46	38.5	48.9	48.0	28	4,387	909	73.7	377.7	189.1
東近江市	11	128	51	183.3	300.9	236.2	79	3,318	1,420	108.2	79.7	135.5
日野町	1	3	1	25.0	3.5	3.5	23	702	278	127.8	100.2	103.6
竜王町	2	40	16	100.0	36.6	31.5	10	381	155	71.4	90.0	87.2
東近江地区 計	19	290	115	76.0	60.0	56.1	140	8,789	2,764	97.9	136.3	139.8
彦根市	5	66	26	83.3	64.1	64.1	46	4,771	1,920	79.3	215.7	209.9
豊郷町	0	0	0	-	-	-	4	79	31	50.0	20.4	21.2
甲良町	1	2	0	<	<	<	5	66	26	250.0	449.2	449.2
多賀町	3	24	9	<	<	158.6	23	498	199	176.9	236.2	220.0
愛荘町	4	78	31	200.0	275.9	275.9	16	1,110	482	123.1	112.9	119.0
湖東地区 計	13	171	68	162.5	130.1	116.5	94	6,527	2,660	100.0	171.2	169.8
長浜市	4	55	51	57.1	74.8	171.5	47	3,071	1,264	92.2	221.4	224.8
米原市	2	12	4	50.0	17.8	11.7	18	500	333	94.7	35.8	58.2
湖北地区 計	6	68	56	54.5	47.5	78.4	65	3,571	1,597	92.9	128.2	140.7
高島市	10	398	162	333.3	358.0	313.9	54	2,828	1,133	125.6	160.0	148.2
湖西地区 計	10	398	162	333.3	358.0	313.9	54	2,828	1,133	125.6	160.0	148.2
市町村 計	107	2,295	1,229	89.2	114.7	135.9	764	80,936	18,162	95.5	248.0	151.3
日本郵便(株)	2	13	5	100.0	137.5	137.4	4	33	13	44.4	6.0	6.0
補助法人その他	2	196	77	<	<	<	4	316	125	200.0	<	<
社会福祉法人	0	0	0	-	-	-	1	237	71	100.0	215.7	647.2
日本下水道事業団	1	32	13	<	<	<	3	218	87	150.0	79.3	79.3
地方道路公社	1	34	34	100.0	412.3	<	6	185	92	120.0	194.3	253.8

