

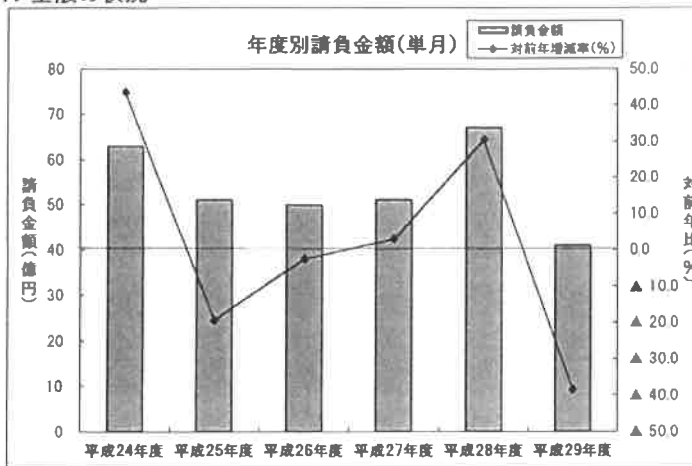
単月(平成29年12月の状況)

【請負金額 大幅減】

- 当月の公共工事動向を当社の保証取扱からみると、件数は180件で3.2%減となり、請負金額は41億円で38.5%減となった。
- 請負金額を発注者別にみると、その他の公共的団体、国で大幅増、県で前年並となったものの、独立行政法人等、市町村で大幅減となった。
- 請負金額を地区別にみると、湖西、東近江で大幅増となったものの、甲賀、湖南、湖北、大津で大幅減、湖東で2桁減となった。

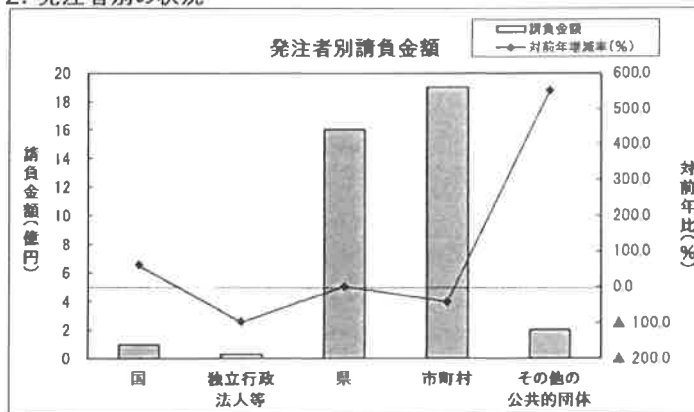
1. 全般の状況

(請負金額:単位 億円)



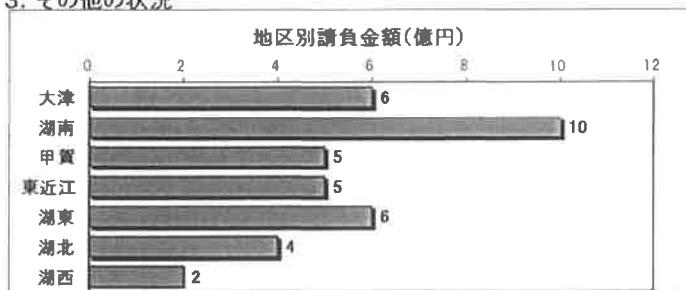
	件数	対前年増減率(%)	請負金額	対前年増減率(%)
平成24年度	226	2.7	63	43.6
平成25年度	256	13.3	51	▲19.3
平成26年度	245	▲4.3	50	▲2.4
平成27年度	234	▲4.5	51	2.9
平成28年度	186	▲20.5	67	30.4
平成29年度	180	▲3.2	41	▲38.5

2. 発注者別の状況

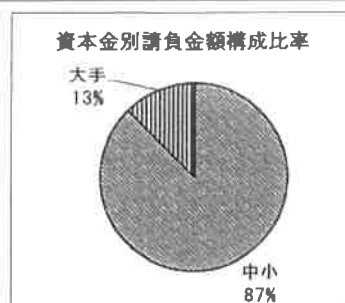
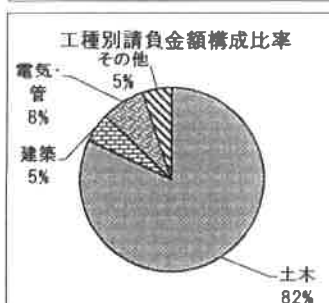


	件数	対前年増減率(%)	請負金額	対前年増減率(%)
国	4	▲20.0	1	▲61.0
独立行政法人等	2	▲66.7	0.3	▲97.5
県	66	22.2	16	1.0
市町村	105	▲9.5	19	▲41.4
その他の公共的団体	3	▲40.0	2	▲550.5

3. その他の状況



	件数	対前年増減率(%)	請負金額	対前年増減率(%)	
地区別	大津	33	▲28.3	6	▲38.9
	湖南	46	▲6.1	10	▲53.7
	甲賀	17	▲19.0	5	▲60.2
	東近江	26	▲7.1	5	25.0
	湖東	24	4.3	6	▲11.9
	湖北	26	160.0	4	▲39.7
	湖西	8	▲11.1	2	74.0



	件数	対前年増減率(%)	請負金額	対前年増減率(%)	
工種別	土木	137	14.2	32	5.1
	建築	15	▲37.5	2	▲81.6
	電気・管	16	▲5.9	3	▲79.5
	その他	12	▲52.0	2	▲42.8

	件数	対前年増減率(%)	請負金額	対前年増減率(%)	
資本金別	中小	168	▲5.1	35	▲34.0
	大手	12	9.1	5	▲57.2

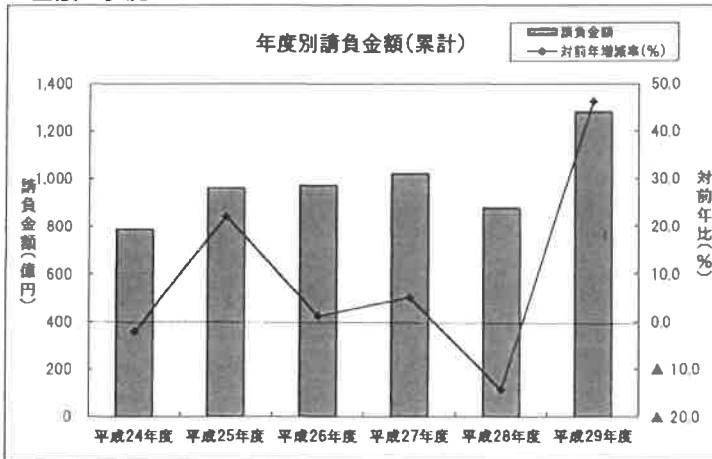
累計(平成29年4月～平成29年12月までの状況)

【請負金額 大幅増】

- 今年度の公共工事動向を当社の保証取扱からみると、件数は1,721件で5.2%減となり、請負金額は1,280億円で46.2%増となった。これは次の大型工事の取扱が影響している。【①大津市:ごみ処理施設整備(335億)、②大津市:柳が崎浄水場整備改良(33億)、③彦根市:市庁舎耐震補強増築等(31億)、④草津市:野村公園体育館建設(3件47億)⑤近江八幡市:岡山コミュニティエリア整備(2件31億)】
- 請負金額を発注者別にみると、独立行政法人等で大幅減、その他の公共的団体、県で2桁減となったものの、市町村、国で大幅増となった。
- 請負金額を地区別にみると、甲賀で2桁減、東近江で減少、湖西で前年並となったものの、大津(上記①②が寄与)、湖東で大幅増、湖南で2桁増、湖北で微増となった。

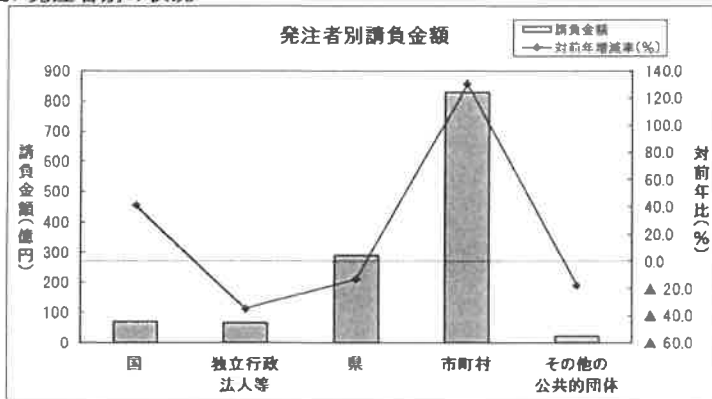
1. 全般の状況

(請負金額:単位 億円)



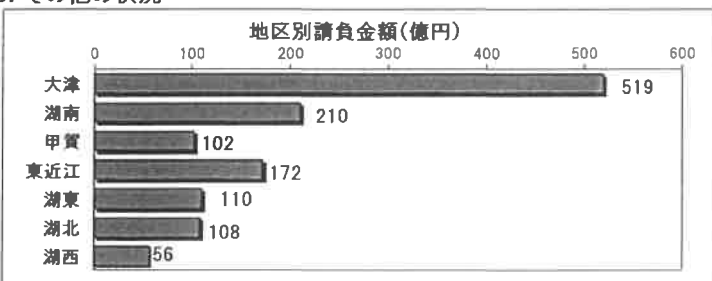
	件数	対前年増減率(%)	請負金額	対前年増減率(%)
平成24年度	1,756	▲ 2.6	786	▲ 2.0
平成25年度	2,205	25.6	960	22.1
平成26年度	2,199	▲ 0.3	972	1.2
平成27年度	1,904	▲ 13.4	1,022	5.1
平成28年度	1,815	▲ 4.7	875	▲ 14.3
平成29年度	1,721	▲ 5.2	1,280	46.2

2. 発注者別の状況

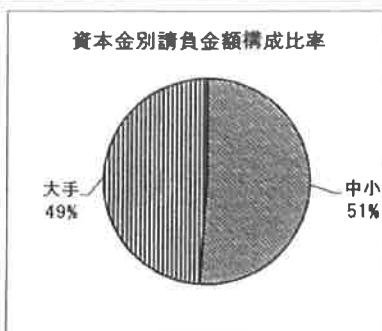
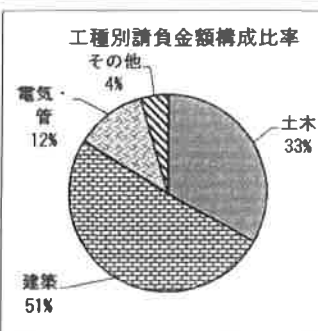


	件数	対前年増減率(%)	請負金額	対前年増減率(%)
国	64	8.5	70	41.2
独立行政法人等	42	▲ 23.6	67	▲ 35.0
県	698	▲ 5.0	290	▲ 13.0
市町村	869	▲ 5.1	829	130.3
その他の公共的団体	48	▲ 4.0	22	▲ 17.6

3. その他の状況



	件数	対前年増減率(%)	請負金額	対前年増減率(%)
大津	316	▲ 14.6	519	312.6
湖南	330	▲ 4.3	210	12.9
甲賀	194	▲ 3.0	102	▲ 19.2
東近江	311	▲ 6.9	172	▲ 9.9
湖東	209	▲ 0.5	110	36.1
湖北	230	0.4	108	1.9
湖西	131	3.1	56	▲ 1.0



	件数	対前年増減率(%)	請負金額	対前年増減率(%)
土木	1,054	▲ 8.5	423	▲ 0.9
建築	208	0.0	649	179.6
電気・管	224	▲ 1.3	148	▲ 9.6
その他	235	3.1	58	13.8

	件数	対前年増減率(%)	請負金額	対前年増減率(%)
中小	1,586	▲ 5.4	653	▲ 0.5
大手	168	2.4	626	186.8

大型工事明細一覧

(請負金額 対象額: 300 百万円以上)
 平成 29年12月分
 (百万円)

発注者名	工事名称	請負総額	対象額	着工日 完成日	工事場所
	該当工事なし				

発注者別前払金保証実績表

表3

平成29年12月分

滋賀

(件、百万円、%)

発注者	当 月			前年対比(当月)			累 計			前年対比(累計)		
	件 数	請負額	保証額	件 数	請負額	保証額	件 数	請負額	保証額	件 数	請負額	保証額
近畿地方整備局	2	167	106	200.0	300.5	229.8	37	4,563	2,018	132.1	169.8	157.4
近畿農政局	0	0	0	-	-	-	18	2,233	876	75.0	135.9	139.4
近畿・中国森林管理局	1	8	3	<	<	<	5	72	29	166.7	264.3	282.3
近畿中部防衛局	0	0	0	-	-	-	1	138	55	33.3	23.2	16.3
陸上自衛隊	1	3	1	<	<	<	2	8	3	<	<	<
裁判所	0	0	0	-	-	-	1	19	7	<	<	<
国 計	4	178	110	80.0	161.0	139.7	64	7,035	2,990	108.5	141.2	131.6
独) 都市再生機構西日	0	0	0	-	-	-	1	215	43	100.0	<	158.7
独) 水資源機構	0	0	0	-	-	-	14	399	134	107.7	102.3	118.1
西日本高速道路関西	1	22	6	50.0	19.7	15.6	16	4,409	1,621	100.0	64.5	68.3
中日本高速道路	0	0	0	-	-	-	3	341	134	75.0	40.9	40.8
日本中央競馬会	0	0	0	-	-	-	3	1,198	479	100.0	78.8	107.4
国立大学法人	1	15	6	100.0	32.0	32.2	5	208	83	31.3	25.4	25.5
独立行政法人等 計	2	38	13	33.3	2.5	3.0	42	6,772	2,496	76.4	65.0	68.9
土木交通部	52	1,469	622	140.5	127.7	109.9	494	18,037	7,165	94.3	94.8	92.4
土木交通部 計	52	1,469	622	140.5	127.7	109.9	494	18,037	7,165	94.3	94.8	92.4
農政水産部	5	73	28	71.4	50.7	41.2	59	2,230	874	109.3	113.8	109.7
農政水産部 計	5	73	28	71.4	50.7	41.2	59	2,230	874	109.3	113.8	109.7
琵琶湖環境部	5	85	136	125.0	33.5	119.7	55	2,188	1,008	84.6	50.0	56.5
琵琶湖環境部 計	5	85	136	125.0	33.5	119.7	55	2,188	1,008	84.6	50.0	56.5
企業庁	1	50	20	100.0	424.5	571.4	20	770	316	100.0	130.0	132.6
警察本部	2	10	7	40.0	9.3	15.8	48	1,141	458	137.1	198.0	205.8
教育委員会	1	4	1	<	<	<	17	4,334	1,742	56.7	94.2	90.5
滋賀県その他	0	0	0	-	-	-	5	391	155	71.4	16.9	17.8
知事部局 計	4	65	29	66.7	51.4	58.6	90	6,637	2,672	97.8	82.1	81.9
都道府県 計	66	1,693	817	122.2	101.0	102.1	698	29,093	11,721	95.0	87.0	86.2
大津市	18	374	169	54.5	62.4	50.6	169	41,040	2,345	73.2	750.8	95.8
大津地区 計	18	374	169	54.5	62.4	50.6	169	41,040	2,345	73.2	750.8	95.8

(件、百万円、%)

発注者	当 月			前年対比(当月)			累 計			前年対比(累計)		
	件 数	請負額	保証額	件 数	請負額	保証額	件 数	請負額	保証額	件 数	請負額	保証額
草津市	13	157	79	118.2	92.6	45.0	84	7,920	3,318	118.3	324.2	272.8
守山市	10	66	45	100.0	35.1	60.6	42	1,251	583	72.4	64.9	74.8
栗東市	6	133	57	66.7	28.6	30.9	39	2,782	1,283	111.4	242.0	254.3
野洲市	4	38	15	200.0	74.2	73.9	39	1,053	413	130.0	123.0	114.7
湖南地区 計	33	396	197	103.1	45.1	43.1	204	13,007	5,598	105.2	204.0	195.6
湖南市	4	157	62	200.0	593.7	592.1	26	1,793	636	100.0	68.6	105.6
甲賀市	4	169	94	44.4	16.2	22.7	71	4,476	1,949	94.7	75.6	104.5
甲賀地区 計	8	327	157	72.7	30.5	36.7	97	6,269	2,585	96.0	73.5	104.7
近江八幡市	5	69	27	125.0	197.5	197.5	33	4,456	937	78.6	372.4	189.3
東近江市	7	74	45	350.0	144.6	220.2	86	3,392	1,465	114.7	80.5	137.1
日野町	2	51	20	25.0	51.5	51.4	25	753	299	96.2	94.2	96.9
竜王町	3	27	11	<	<	<	13	408	166	92.9	96.6	93.4
東近江地区 計	17	222	104	121.4	119.8	140.8	157	9,012	2,868	100.0	135.9	139.8
彦根市	11	285	113	91.7	363.8	367.3	57	5,057	2,033	81.4	220.8	215.1
豊郷町	0	0	0	-	-	-	4	79	31	50.0	20.4	21.2
甲良町	1	24	9	100.0	467.5	467.5	6	90	36	200.0	453.9	453.9
多賀町	1	12	4	100.0	117.2	118.3	24	510	203	171.4	230.7	215.6
愛荘町	1	13	5	33.3	4.2	4.2	17	1,124	488	106.3	86.0	91.2
湖東地区 計	14	335	133	82.4	80.4	80.2	108	6,862	2,793	97.3	162.2	161.2
長浜市	9	218	154	180.0	193.1	306.2	56	3,289	1,419	100.0	219.3	231.5
米原市	2	32	12	200.0	973.6	980.5	20	532	346	100.0	38.0	60.3
湖北地区 計	11	251	167	183.3	215.3	323.4	76	3,822	1,765	100.0	131.7	148.7
高島市	4	59	23	133.3	72.8	59.4	58	2,887	1,157	126.1	156.2	143.8
湖西地区 計	4	59	23	133.3	72.8	59.4	58	2,887	1,157	126.1	156.2	143.8
市町村 計	105	1,966	953	90.5	58.6	61.3	869	82,902	19,115	94.9	230.3	141.0
日本郵便(株)	0	0	0	-	-	-	4	33	13	44.4	6.0	6.0
補助法人その他	0	0	0	-	-	-	4	316	125	100.0	<	<
社会福祉法人	0	0	0	-	-	-	1	237	71	100.0	215.7	647.2
日本下水道事業団	1	238	95	<	<	<	4	457	182	200.0	165.9	165.9
地方道路公社	0	0	0	-	-	-	6	185	92	100.0	159.3	216.8

その他の発注者実績

平成29年12月分

滋賀県

(件、千円)

発注者	当 月			累 計		
	件数	請負額	保証額	件数	請負額	保証額
日本郵便(株)	0	0	0	2	22334	8920
日本郵便(株) 近畿支社	0	0	0	2	11037	4415
(財)自転車駐車場整備センター	0	0	0	1	189000	75600
(公財)淡海環境保全財団	0	0	0	2	13500	4040
(福)たかしま会	0	0	0	1	113940	45576
(福)大樹会	0	0	0	1	237276	71183
下水道事業団	1	238600	95440	4	457098	182839
滋賀県道路公社	0	0	0	6	185389	92270
滋賀県土地開発公社	1	24538	9813	5	87621	31113
(公財)滋賀県環境事業公社	0	0	0	1	100764	40305
(公財)滋賀県建設技術センター	0	0	0	2	93920	28110
草津用水土地改良区	1	5307	2100	1	5307	2100
真野北部土地改良区	0	0	0	1	5184	2070
野洲川土地改良区	0	0	0	2	6855	2730
津田内湖土地改良区	0	0	0	1	21593	8600
山上土地改良区	0	0	0	3	18759	7400
能登川土地改良区	0	0	0	3	76885	24847
北浜土地改良区	0	0	0	1	3700	1480
長浜駅東地区市街地再開発組合	0	0	0	1	16067	6426
愛知郡広域行政組合	0	0	0	4	103021	30814
長浜水道企業団	0	0	0	2	49062	19540
湖南広域行政組合	0	0	0	1	7280	2910
湖北地域消防組合	0	0	0	1	414450	165780
合 計	3	268445	107355	48	2240047	859071