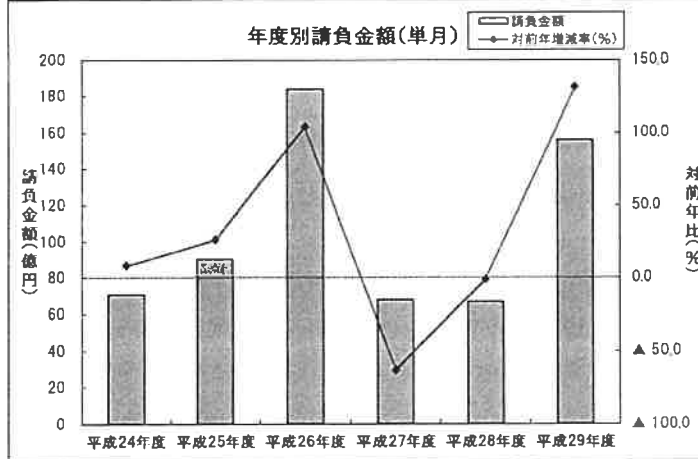


単月(平成30年3月の状況)

【請負金額 大幅増】

- 当月の公共工事動向を当社の保証取扱からみると、件数は108件で16.3%減となり、請負金額は156億円で131.3%増となった。
- 請負金額を発注者別にみると、独立行政法人等で大幅減となったものの、その他の公共的団体、国、大型工事(近江八幡市庁舎整備(87億))のあった市町村で大幅増、県で増加となった。
- 請負金額を地区別にみると、湖東、甲賀、湖西で大幅減、湖南で微減となったもの、東近江、大津で大幅増、湖北で前年並となった。

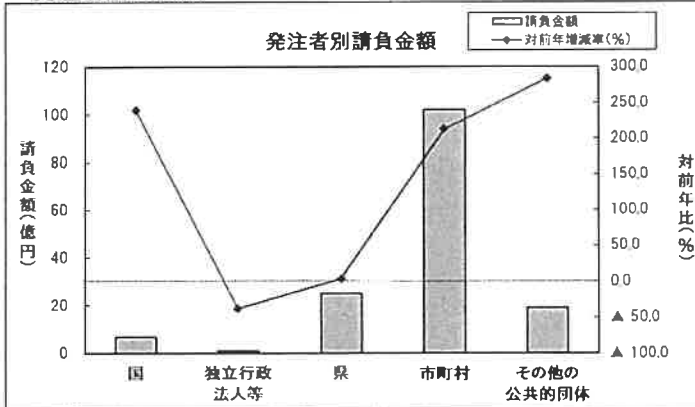
1. 全般の状況



(請負金額:単位 億円)

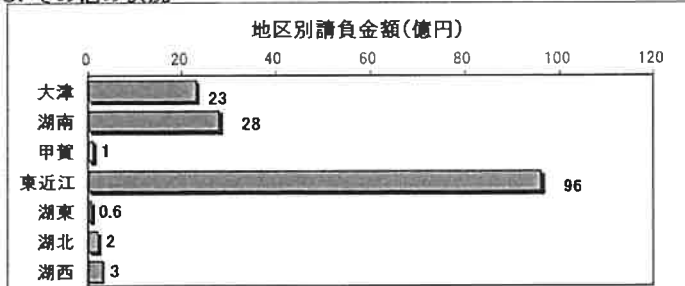
	件数	対前年増減率(%)	請負金額	対前年増減率(%)
平成24年度	113	4.6	71	8.4
平成25年度	152	34.5	90	26.4
平成26年度	101	▲ 33.6	184	104.0
平成27年度	103	2.0	68	▲ 63.0
平成28年度	129	25.2	67	▲ 1.3
平成29年度	108	▲ 16.3	156	131.3

2. 発注者別の状況

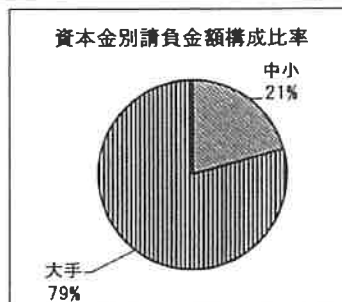
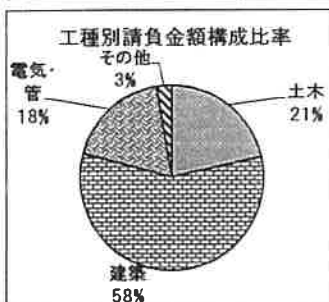


	件数	対前年増減率(%)	請負金額	対前年増減率(%)
国	10	233.3	7	239.8
独立行政法人等	2	▲ 77.8	1	▲ 38.1
県	55	▲ 1.8	25	4.0
市町村	35	▲ 39.7	102	212.8
その他の公共的団体	6	100.0	19	283.2

3. その他の状況



地区別	件数	対前年増減率(%)	請負金額	対前年増減率(%)
大津	39	▲ 17.0	23	59.6
湖南	20	17.6	28	▲ 1.7
甲賀	4	▲ 55.6	1	▲ 68.8
東近江	24	▲ 7.7	96	1022.4
湖東	2	▲ 83.3	0.6	▲ 78.4
湖北	9	0.0	2	0.4
湖西	10	11.1	3	▲ 38.2



工種別	件数	対前年増減率(%)	請負金額	対前年増減率(%)
土木	69	▲ 14.8	33	21.5
建築	7	▲ 46.2	89	280.9
電気・管	17	▲ 5.6	28	202.7
その他	15	▲ 11.8	4	▲ 37.9

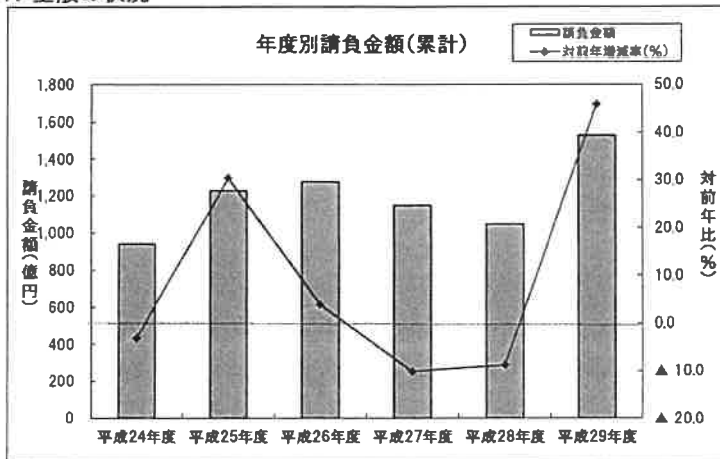
資本金別	件数	対前年増減率(%)	請負金額	対前年増減率(%)
中小	89	▲ 20.5	32	▲ 25.2
大手	19	5.6	123	415.8

累計(平成29年4月～平成30年3月までの状況)

【請負金額 大幅増】

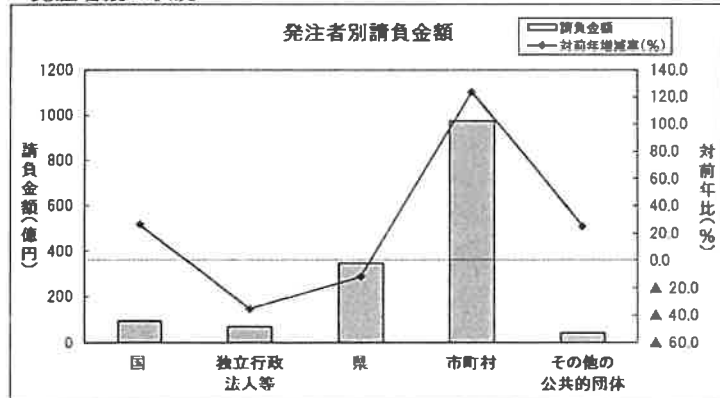
- 今年度の公共工事動向を当社の保証取扱からみると、件数は2,110件で6.7%減となり、請負金額は1,527億円で45.9%増となった。これは次の大型工事の取扱が影響している。【①大津市:ごみ処理施設整備(335億)、②大津市:柳が崎浄水場整備改良(33億)、③彦根市:市庁舎耐震補強増築等(31億)、④草津市:野村公園体育館建設(3件47億)⑤近江八幡市:近江八幡市庁舎整備(87億)、⑥阿山コミュニティエリア整備(2件31億)】
- 請負金額を発注者別にみると、独立行政法人等で大幅減、県で2桁減となったものの、市町村、国、その他の公共的団体で大幅増となった。
- 請負金額を地区別にみると、甲賀で2桁減、湖北で減少となったものの、大津(上記①②が寄与)、東近江、湖東で大幅増、湖南で2桁増、湖西で増加となった。

1. 全般の状況



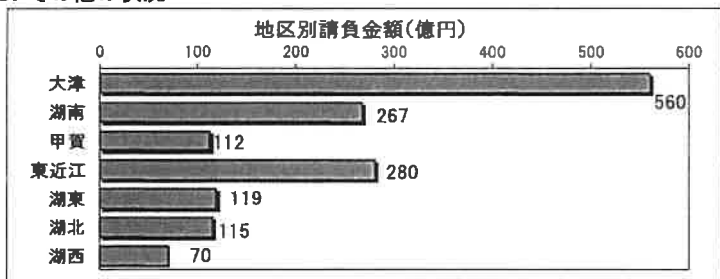
(請負金額:単位 億円)				
	件数	対前年増減率(%)	請負金額	対前年増減率(%)
平成24年度	2,215	▲ 2.3	941	▲ 3.1
平成25年度	2,708	22.3	1,229	30.5
平成26年度	2,593	▲ 4.2	1,277	3.9
平成27年度	2,253	▲ 13.1	1,148	▲ 10.1
平成28年度	2,262	0.4	1,047	▲ 8.8
平成29年度	2,110	▲ 6.7	1,527	45.9

2. 発注者別の状況

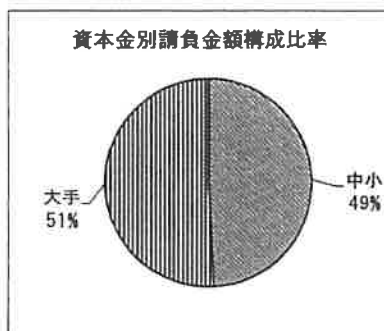
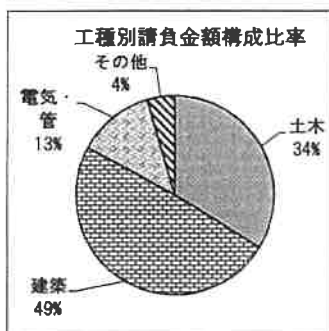


	件数	対前年増減率(%)	請負金額	対前年増減率(%)
国	89	7.2	93	26.5
独立行政法人等	46	▲ 32.4	70	▲ 35.6
県	862	▲ 5.3	346	▲ 12.1
市町村	1,055	▲ 7.3	974	123.8
その他の公共的団体	58	▲ 7.9	42	25.4

3. その他の状況



	件数	対前年増減率(%)	請負金額	対前年増減率(%)
地区別	大津	▲ 13.9	560	246.3
	湖南	▲ 2.5	267	10.6
	甲賀	▲ 6.7	112	▲ 16.8
	東近江	▲ 10.4	280	26.5
	湖東	▲ 2.0	119	24.6
	湖北	▲ 5.8	115	▲ 5.9
	湖西	5.2	70	5.1



	件数	対前年増減率(%)	請負金額	対前年増減率(%)
工種別	土木	▲ 8.1	515	▲ 1.0
	建築	▲ 3.2	750	180.5
	電気・管	▲ 5.8	192	0.2
	その他	▲ 3.5	69	3.1

	件数	対前年増減率(%)	請負金額	対前年増減率(%)
資本金別	中小	▲ 7.1	751	▲ 4.0
	大手	0.0	775	193.7

大型工事明細一覧

(請負金額 対象額: 300 百万円以上)  
平成 30 年 3 月分  
(百万円)

発注者名	工事名称	請負総額	対象額	着工日 完成日	工事場所
大津市公営企業管理者	送配水管布設替工事(35-085)		344	30. 3. 20 31. 3. 15	滋賀県 大津市
近江八幡市	平成29年度第266号第3号近江八幡市庁舎整備工事		8,769	30. 1. 22 32. 10. 30	滋賀県 近江八幡市
下水道事業団	琵琶湖湖南中部浄化センター電気設備工事その59	538	496	29. 9. 16 31. 3. 29	滋賀県 草津市
下水道事業団	琵琶湖湖南中部浄化センター水処理設備工事その41	1,439	1,310	29. 3. 31 31. 3. 22	滋賀県 草津市

発注者別前払金保証実績表

表3

平成30年 3月分

滋賀

(件、百万円、%)

発注者	当 月			前年対比(当月)			累 計			前年対比(累計)		
	件 数	請負額	保証額	件 数	請負額	保証額	件 数	請負額	保証額	件 数	請負額	保証額
近畿地方整備局	5	528	179	125.0	243.7	202.8	54	6,710	2,733	120.0	154.7	136.3
近畿農政局	2	89	156	<	<	<	21	2,329	1,035	77.8	98.0	108.5
近畿・中国森林管理局	3	108	43	<	<	<	8	181	72	160.0	222.4	227.6
近畿中部防衛局	0	0	0	-	-	-	1	138	55	33.3	23.2	13.3
陸上自衛隊	0	0	0	-	-	-	2	8	3	<	<	<
裁判所	0	0	0	-	-	-	1	19	7	100.0	540.5	540.5
警察庁	0	0	0	-	-	-	2	7	2	100.0	22.8	22.8
国 計	10	726	379	333.3	339.8	435.4	89	9,394	3,911	107.2	126.5	114.3
独) 都市再生機構西日	0	0	0	-	-	-	1	215	43	33.3	278.1	90.3
独) 水資源機構	1	174	9	50.0	115.7	26.4	15	574	143	100.0	106.0	96.9
西日本高速道路関西	1	23	6	50.0	45.3	45.4	19	4,521	1,655	105.6	65.7	69.3
中日本高速道路	0	0	0	-	-	-	3	341	134	60.0	39.2	39.5
日本中央競馬会	0	0	0	-	-	-	3	1,198	479	100.0	78.8	107.4
国立大学法人	0	0	0	-	-	-	5	208	83	22.7	19.8	19.8
独立行政法人等 計	2	198	15	22.2	61.9	18.5	46	7,059	2,538	67.6	64.4	66.9
土木交通部	32	1,299	658	76.2	85.1	98.9	613	22,000	9,005	92.7	96.5	95.2
土木交通部 計	32	1,299	658	76.2	85.1	98.9	613	22,000	9,005	92.7	96.5	95.2
農政水産部	5	181	93	100.0	49.4	51.4	69	2,478	980	104.5	94.8	87.5
農政水産部 計	5	181	93	100.0	49.4	51.4	69	2,478	980	104.5	94.8	87.5
琵琶湖環境部	16	1,041	416	200.0	215.6	179.4	78	3,318	1,477	95.1	58.4	62.2
琵琶湖環境部 計	16	1,041	416	200.0	215.6	179.4	78	3,318	1,477	95.1	58.4	62.2
企業庁	0	0	41	-	-	<	22	827	379	100.0	133.9	139.4
警察本部	0	0	2	-	-	<	53	1,189	487	132.5	186.1	187.7
教育委員会	2	21	101	200.0	30.9	337.4	19	4,356	2,090	59.4	91.7	104.1
滋賀県その他	0	0	0	-	-	-	8	477	187	114.3	20.6	21.5
知事部局 計	2	21	145	200.0	30.9	482.8	102	6,849	3,145	101.0	82.3	92.1
都道府県 計	55	2,543	1,314	98.2	104.0	118.4	862	34,647	14,608	94.7	87.9	89.3
大津市	26	1,278	704	96.3	192.5	196.7	239	42,959	3,403	80.7	633.9	105.9

(件、百万円、%)

発注者	当 月			前年対比(当月)			累 計			前年対比(累計)		
	件 数	積負額	保証額	件 数	積負額	保証額	件 数	積負額	保証額	件 数	積負額	保証額
大津地区 計	26	1,278	704	96.3	192.5	196.7	239	42,959	3,403	80.7	633.9	105.9
草津市	0	0	18	-	-	36.1	88	9,077	3,883	106.0	318.7	271.4
守山市	0	1	0	-	0.1	0.1	62	1,544	741	80.5	34.2	43.7
栗東市	3	52	355	100.0	36.2	607.3	48	3,022	1,712	90.6	144.3	192.0
野洲市	0	0	0	-	-	-	48	1,125	457	154.8	131.0	126.6
湖南地区 計	3	54	374	27.3	2.6	51.8	246	14,769	6,795	100.8	143.2	155.0
湖南省	0	0	0	-	-	-	28	1,914	687	90.3	71.5	104.9
甲賀市	0	0	0	-	-	-	84	5,027	2,291	83.2	77.7	109.5
甲賀地区 計	0	0	0	-	-	-	112	6,942	2,978	84.8	75.9	108.4
近江八幡市	3	8,799	412	150.0	<	<	42	13,312	1,416	82.4	<	220.6
東近江市	0	52	28	-	222.7	298.9	96	3,548	1,547	105.5	79.9	131.9
日野町	2	15	15	<	<	<	29	776	332	93.5	91.7	93.2
竜王町	0	0	0	-	-	-	15	425	178	78.9	87.6	87.8
東近江地区 計	5	8,868	455	100.0	<	<	182	18,063	3,475	94.8	254.9	146.3
彦根市	0	0	0	-	-	-	71	5,239	2,106	79.8	173.6	166.9
豊郷町	0	0	0	-	-	-	4	79	31	44.4	20.1	20.9
甲良町	0	0	0	-	-	-	7	95	38	140.0	311.8	311.8
多賀町	0	0	0	-	-	-	28	958	383	175.0	348.1	329.7
愛荘町	0	0	0	-	-	-	20	1,180	510	111.1	82.7	87.3
湖東地区 計	0	0	0	-	-	-	130	7,553	3,069	94.9	146.8	144.4
長浜市	1	38	48	<	<	<	58	3,336	1,471	95.1	212.0	211.0
米原市	0	0	0	-	-	-	22	543	350	88.0	34.8	54.4
湖北地区 計	1	38	48	<	<	<	80	3,880	1,821	93.0	123.7	135.8
高島市	0	0	4	-	-	<	66	3,237	1,301	129.4	168.0	155.6
湖西地区 計	0	0	4	-	-	<	66	3,237	1,301	129.4	168.0	155.6
市町村 計	35	10,239	1,587	60.3	312.8	119.8	1,055	97,407	22,845	92.7	223.8	134.2
日本郵便(株)	0	0	0	-	-	-	4	33	13	40.0	5.9	5.9
補助法人その他	0	0	0	-	-	-	6	321	127	150.0	<	<
社会福祉法人	0	0	0	-	-	-	1	237	71	100.0	215.7	647.2



その他の発注者実績

平成30年 3月分

滋賀県

(件、千円)

発注者	当 月			累 計		
	件数	請負額	保証額	件数	請負額	保証額
日本郵便(株)	0	0	0	2	22334	8920
日本郵便(株) 近畿支社	0	0	0	2	11037	4415
(財)自転車駐車場整備センター	0	0	0	1	189000	75600
(公財)淡海環境保全財団	0	0	0	2	13500	4040
横山・水とみどりの会	0	0	0	2	4935	1973
(福)たかしま会	0	0	0	1	113940	45576
(福)大樹会	0	0	0	1	237276	71182
下水道事業団	2	1804900	714291	6	2261998	902130
滋賀県道路公社	0	0	0	6	185389	92270
滋賀県土地開発公社	1	3305	1320	7	114241	41758
(公財)滋賀県環境事業公社	0	0	0	1	100764	40308
(公財)滋賀県建設技術センター	0	0	0	2	93920	28110
愛知川沿岸土地改良区	1	1512	447	2	23360	7001
草津用水土地改良区	0	0	0	1	5307	2100
真野北部土地改良区	0	0	0	1	5184	2070
鴨川流域土地改良区	0	0	0	1	5270	2100
野洲川土地改良区	0	0	0	2	6855	2730
津田内湖土地改良区	0	0	0	1	21593	8600
山上土地改良区	0	0	0	3	18759	7400
能登川土地改良区	0	0	0	1	58266	17400
北浜土地改良区	0	0	0	1	3700	1480
長浜駅東地区市街地再開発組合	0	0	0	1	16067	6428
愛知郡広域行政組合	1	99360	29800	5	202381	60614
長浜水道企業団	1	6264	2500	4	77628	30040
湖南広域行政組合	0	0	0	1	7280	2910
湖北地域消防組合	0	0	0	1	414450	165780
合 計	6	1915341	753358	58	4214441	1632939