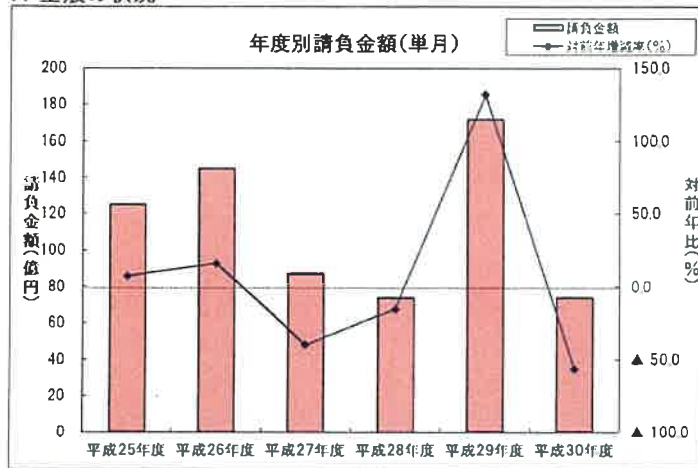


単月(平成30年7月の状況)

【請負金額 大幅減】

- 当月の公共工事動向を当社の保証取扱からみると、件数は168件で11.1%減となり、請負金額は74億円で56.5%減となった。
- 請負金額を発注者別にみると、県で大幅増、国で2桁増となったものの、昨年に大型工事(※)があった市町村、独立行政法人等、その他の公共的団体で大幅減となった。  
※該当大型工事：彦根市：市庁舎耐震補強増築等31億円、草津市：野村公園体育館建設3件47億円
- 請負金額を地区別にみると、湖北で大幅増となったものの、湖東、湖南、甲賀、東近江で大幅減、大津で2桁減、湖西で減少となった。

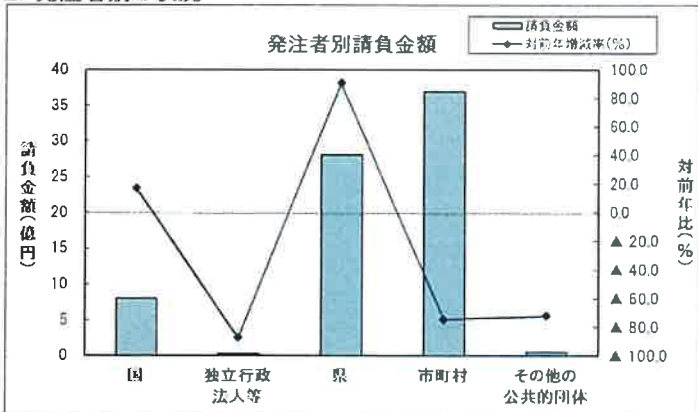
1. 全般の状況



(請負金額:単位 億円)

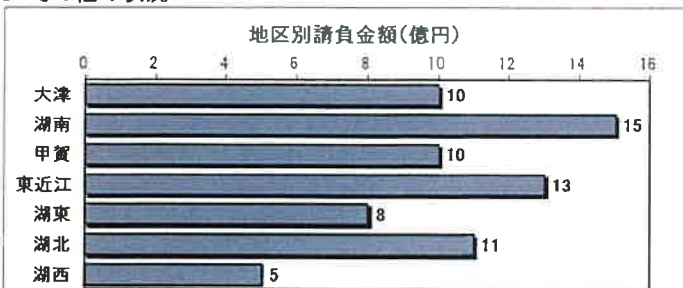
	件数	対前年増減率(%)	請負金額	対前年増減率(%)
平成25年度	255	22.0	125	7.4
平成26年度	268	5.1	145	16.1
平成27年度	211	▲21.3	87	▲39.9
平成28年度	185	▲12.3	74	▲15.2
平成29年度	189	2.2	172	131.7
平成30年度	168	▲11.1	74	▲56.5

2. 発注者別の状況

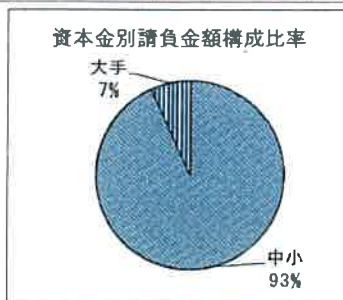
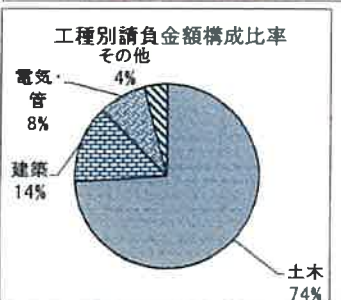


	件数	対前年増減率(%)	請負金額	対前年増減率(%)
国	9	50.0	8	17.1
独立行政法人等	2	▲50.0	0.2	▲87.5
県	69	35.3	28	90.6
市町村	84	▲32.3	37	▲74.5
その他の公共的団体	4	0	0.5	▲72.2

3. その他の状況



	件数	対前年増減率(%)	請負金額	対前年増減率(%)
大津	39	5.4	10	▲15.1
湖南	32	▲3.0	15	▲77.8
甲賀	17	▲29.2	10	▲34.0
東近江	26	▲18.7	13	▲32.6
湖東	15	▲42.3	8	▲80.7
湖北	28	33.3	11	96.5
湖西	11	▲31.2	5	▲7.0



	件数	対前年増減率(%)	請負金額	対前年増減率(%)
土木	96	▲11.1	54	38.0
建築	20	▲23.1	10	▲89.2
電気・管	23	▲8.0	6	▲65.7
その他	29	▲3.3	3	▲79.2

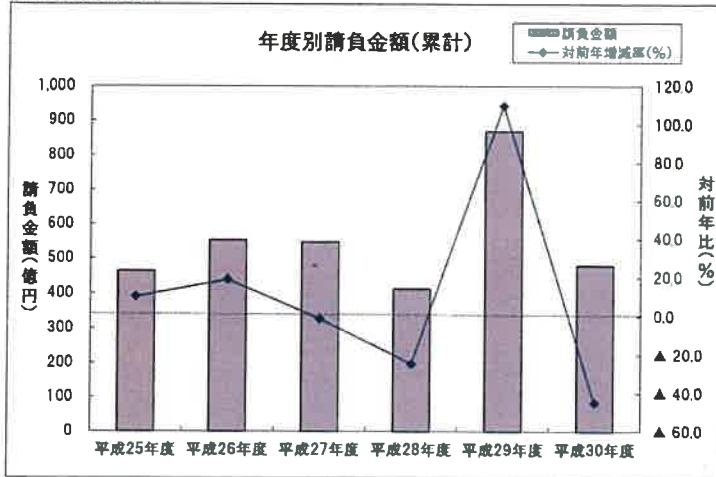
	件数	対前年増減率(%)	請負金額	対前年増減率(%)
中小	157	▲7.1	68	▲25.8
大手	12	▲53.8	5	▲92.6

累計(平成30年4月～平成30年7月までの状況)

【請負金額 大幅減】

- 今年度の公共工事動向を当社の保証取扱からみると、件数は691件で12.7%増となり、請負金額は480億円で44.7%減となった。この請負金額の減少は昨年の大津市発注大型工事2件(※)の取扱が影響している。(次項の【参考】にて、その影響を除いて分析) ※該当大型工事：①ごみ処理施設整備(335億) ②柳が崎浄水場整備改良(33億)
- 請負金額を発注者別にみると、その他の公共的団体で大幅増、県で2桁増となったものの、市町村で大幅減、独立行政法人等で減少、国で前年並となった。
- 請負金額を地区別にみると、湖西、東近江で大幅増、湖北で増加となったものの、大津、湖東、湖南で大幅減、甲賀で2桁減となった。

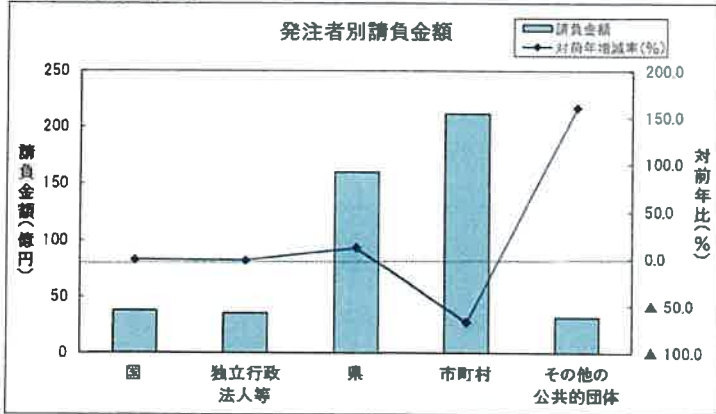
1. 全般の状況



(請負金額:単位 億円)

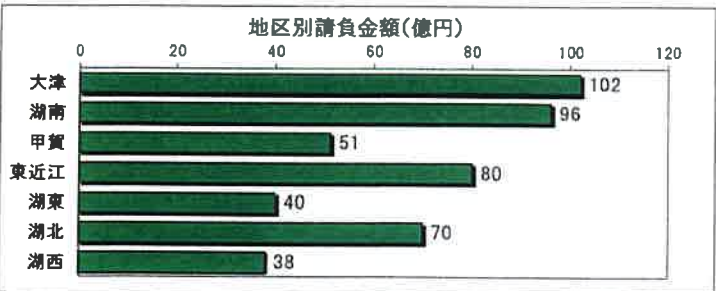
	件数	対前年増減率(%)	請負金額	対前年増減率(%)
平成25年度	722	19.5	464	10.4
平成26年度	848	17.5	553	19.2
平成27年度	668	▲21.2	547	▲1.0
平成28年度	608	▲9.0	414	▲24.3
平成29年度	613	0.8	869	109.8
平成30年度	691	12.7	480	▲44.7

2. 発注者別の状況

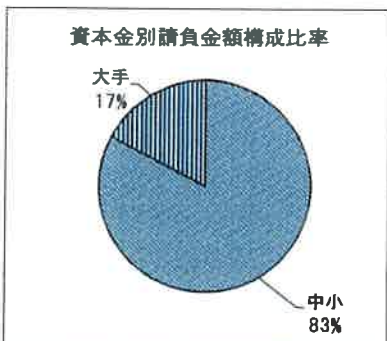
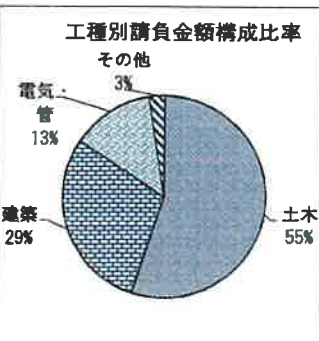


	件数	対前年増減率(%)	請負金額	対前年増減率(%)
国	40	37.9	38	▲0.4
独立行政法人等	25	19.0	36	▲1.1
県	281	18.1	160	12.7
市町村	324	4.9	212	▲66.8
その他の公共的団体	21	31.3	32	161.2

3. その他の状況



地区	件数	対前年増減率(%)	請負金額	対前年増減率(%)
大津	160	35.6	102	▲77.7
湖南	131	12.9	96	▲24.9
甲賀	65	▲5.8	51	▲13.9
東近江	122	20.8	80	21.5
湖東	65	▲17.7	40	▲38.9
湖北	100	20.5	70	2.3
湖西	48	2.1	38	88.6



工種別	件数	対前年増減率(%)	請負金額	対前年増減率(%)
土木	396	21.5	263	39.6
建築	99	5.3	140	▲74.3
電気・管	117	12.5	63	▲34.4
その他	79	▲11.2	12	▲64.2

資本金別	件数	対前年増減率(%)	請負金額	対前年増減率(%)
中小	651	19.4	397	18.7
大手	57	▲38.7	83	▲84.4

累計(平成30年4月～平成30年7月までの状況)

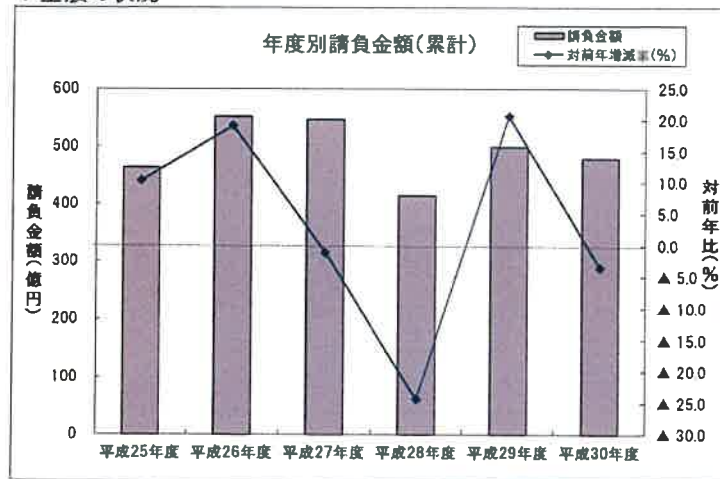
【参考】

【請負金額 減少】

※平成29年度請負金額から 大津市発注下記大型工事2件の影響を除いた場合  
 (①ごみ処理施設整備(335億)・②柳が崎浄水場整備改良(33億))

- 今年度の公共工事動向を当社の保証取扱からみると、件数は691件で12.7%増となり、請負金額は480億円で3.4%減となった。
- 請負金額を発注者別にみると、その他の公共的団体で大幅増、県で2桁増となったものの、市町村で大幅減、独立行政法人等で減少、国で前年並となった。
- 請負金額を地区別にみると、湖西、東近江で大幅増、大津で2桁増、湖北で増加となったものの、湖東、湖南で大幅減、甲賀で2桁減となった。

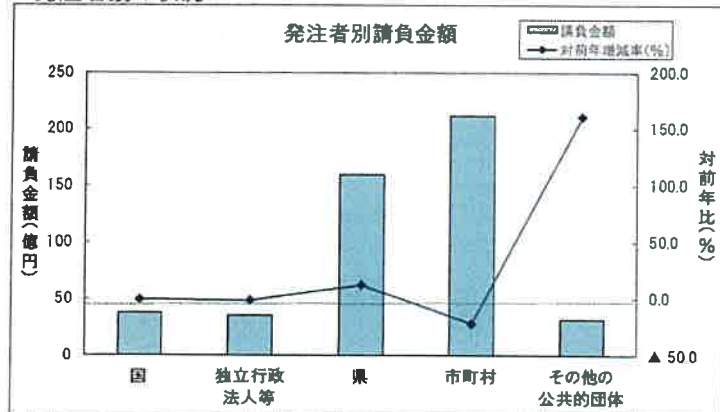
1. 全般の状況



(請負金額:単位 億円)

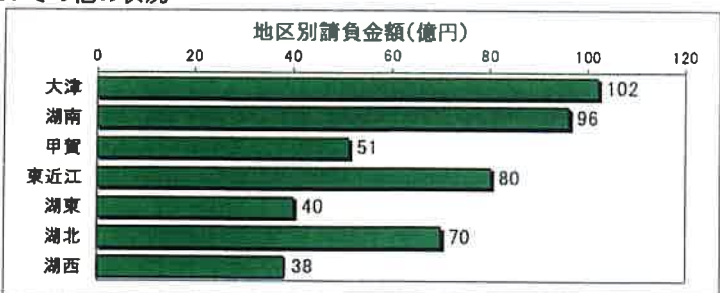
	件数	対前年増減率(%)	請負金額	対前年増減率(%)
平成25年度	722	19.5	464	10.4
平成26年度	848	17.5	553	19.2
平成27年度	668	▲21.2	547	▲1.0
平成28年度	608	▲9.0	414	▲24.3
平成29年度	613	0.8	500	20.7
平成30年度	691	12.7	480	▲3.4

2. 発注者別の状況

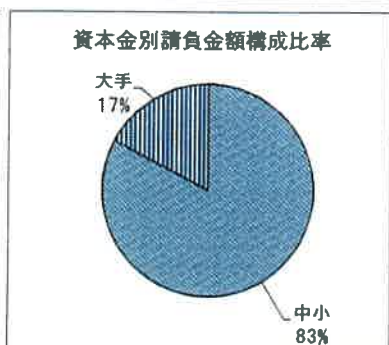
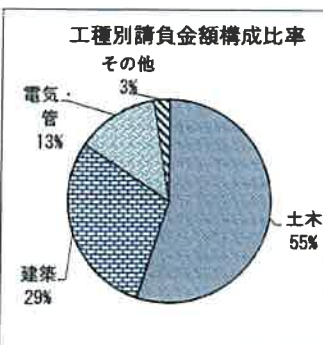


	件数	対前年増減率(%)	請負金額	対前年増減率(%)
国	40	37.9	38	▲0.4
独立行政法人等	25	19.0	36	▲1.1
県	281	18.1	160	12.7
市町村	324	4.9	212	▲21.3
その他の公共的団体	21	31.3	32	161.2

3. その他の状況



	件数	対前年増減率(%)	請負金額	対前年増減率(%)
大津	160	35.6	102	14.4
湖南	131	12.9	96	▲24.9
甲賀	65	▲5.8	51	▲13.9
東近江	122	20.8	80	21.5
湖東	65	▲17.7	40	▲38.9
湖北	100	20.5	70	2.3
湖西	48	2.1	38	88.6



	件数	対前年増減率(%)	請負金額	対前年増減率(%)
土木	396	21.5	263	39.6
建築	99	5.3	140	▲33.8
電気・管	117	12.5	63	0.7
その他	79	▲11.2	12	▲64.2

	件数	対前年増減率(%)	請負金額	対前年増減率(%)
中小	651	19.4	397	18.7
大手	57	▲38.7	83	▲47.7

大型工事明細一覧

(請負金額 対象額: 300 百万円以上)  
平成 30 年 7 月分  
(百万円)

発注者名	工事名称	請負総額	対象額	着工日 完成日	工事場所
近畿農政	平成29年度湖東平野農業水利事業永源寺ダム貯水池内掘削その3工事		457	30. 7. 6 31. 3. 16	滋賀県 東近江市
東近江市	平成30年度第3号(仮称)市立能登川第一幼稚園整備工事(建築工事)		407	30. 5. 29 31. 3. 29	滋賀県 東近江市
米原市	平成30年度第59号伊吹第1グラウンド改修工事		359	30. 6. 26 30. 12. 28	滋賀県 米原市

発注者別前払金保証実績表

表3

平成30年 7月分

滋賀

(件、百万円、%)

発注者	当 月			前年対比(当月)			累 計			前年対比(累計)		
	件 数	請負額	保証額	件 数	請負額	保証額	件 数	請負額	保証額	件 数	請負額	保証額
近畿地方整備局	3	355	142	75.0	59.6	58.6	24	3,138	1,254	120.0	116.0	115.0
近畿農政局	4	493	194	<	<	<	12	673	256	171.4	65.1	63.3
近畿・中国森林管理局	2	34	12	<	<	<	3	56	21	<	<	<
裁判所	0	0	0	-	-	-	1	14	5	100.0	72.2	72.2
国 計	9	884	349	150.0	117.1	114.2	40	3,882	1,537	137.9	99.6	98.6
独)都市再生機構西日	0	0	0	-	-	-	0	0	43	-	-	<
独)水資源機構	0	0	0	-	-	-	12	313	88	150.0	133.7	105.4
西日本高速道路関西	1	12	3	50.0	24.7	24.7	12	3,284	1,101	133.3	113.2	101.2
国立大学法人	1	9	3	100.0	32.1	32.1	1	9	3	50.0	6.9	6.9
独立行政法人等 計	2	22	7	50.0	12.5	11.6	25	3,608	1,237	119.0	98.9	89.8
土木交通部	46	1,663	649	115.0	140.4	144.8	230	12,770	5,069	130.7	171.8	175.0
土木交通部 計	46	1,663	649	115.0	140.4	144.8	230	12,770	5,069	130.7	171.8	175.0
農政水産部	3	369	146	300.0	331.6	327.6	7	477	185	63.6	79.0	78.5
農政水産部 計	3	369	146	300.0	331.6	327.6	7	477	185	63.6	79.0	78.5
琵琶湖環境部	7	245	98	175.0	235.0	235.0	21	1,631	670	87.5	118.2	121.6
琵琶湖環境部 計	7	245	98	175.0	235.0	235.0	21	1,631	670	87.5	118.2	121.6
企業庁	4	76	30	400.0	439.7	439.6	10	682	272	166.7	161.7	161.6
警察本部	4	70	28	80.0	130.2	130.6	5	73	29	50.0	14.8	14.5
教育委員会	5	380	151	<	<	<	7	428	170	77.8	11.9	11.8
滋賀県その他	0	0	0	-	-	-	1	13	5	50.0	4.0	4.0
知事部局 計	13	527	210	216.7	734.4	736.0	23	1,197	478	85.2	24.7	24.6
都道府県 計	69	2,805	1,104	135.3	190.6	196.0	281	16,077	6,403	118.1	112.7	113.8
大津市	21	404	204	77.8	67.0	79.4	95	3,231	5,903	146.2	8.3	423.6
大津地区 計	21	404	204	77.8	67.0	79.4	95	3,231	5,903	146.2	8.3	423.6
草津市	12	298	762	100.0	6.0	38.5	32	1,678	1,313	100.0	27.2	53.0
守山市	5	131	52	166.7	<	<	11	589	235	84.6	81.6	74.4
栗東市	6	552	249	85.7	31.9	36.0	16	1,366	579	114.3	63.7	67.6

(件、百万円、%)

発注者	当 月			前年対比(当月)			累 計			前年対比(累計)		
	件 数	請負額	保証額	件 数	請負額	保証額	件 数	請負額	保証額	件 数	請負額	保証額
野洲市	2	94	36	40.0	53.7	54.2	9	406	160	60.0	58.1	58.6
湖南地区 計	25	1,077	1,100	92.6	15.7	40.1	68	4,040	2,289	91.9	41.5	58.3
湖南市	4	603	293	133.3	389.4	472.6	9	905	413	112.5	82.3	132.3
甲賀市	7	243	98	58.3	24.4	24.8	27	2,391	955	93.1	83.1	83.1
甲賀地区 計	11	846	391	73.3	73.5	85.1	36	3,296	1,369	97.3	82.9	93.6
近江八幡市	4	41	16	80.0	10.1	10.1	9	289	687	75.0	47.4	281.2
東近江市	5	486	193	38.5	47.0	45.6	37	3,007	1,199	123.3	144.6	142.7
日野町	2	76	30	66.7	44.7	44.8	5	125	40	71.4	37.2	30.5
竜王町	1	65	26	<	<	<	2	74	29	100.0	147.7	147.7
東近江地区 計	12	671	267	57.1	41.4	40.6	53	3,497	1,957	103.9	113.6	158.1
彦根市	3	90	36	25.0	2.5	2.5	13	456	182	65.0	11.8	11.8
多賀町	2	30	12	33.3	32.2	32.2	7	671	268	46.7	158.5	158.6
愛荘町	0	0	21	-	-	21.5	6	366	167	75.0	57.2	65.5
湖東地区 計	5	120	69	25.0	3.0	4.4	26	1,494	618	59.1	30.3	31.4
長浜市	3	19	12	60.0	8.4	13.4	16	2,660	1,080	106.7	120.1	122.1
米原市	3	388	155	100.0	988.9	988.4	10	572	228	166.7	203.1	193.7
湖北地区 計	6	407	167	75.0	150.5	155.9	26	3,232	1,309	123.8	129.5	130.6
高島市	4	194	77	66.7	147.6	147.6	20	2,451	980	117.6	369.3	369.4
湖西地区 計	4	194	77	66.7	147.6	147.6	20	2,451	980	117.6	369.3	369.4
市町村 計	84	3,721	2,278	67.7	25.5	38.8	324	21,245	14,428	104.9	33.2	128.1
公立大学法人	1	11	3	<	<	<	1	11	3	<	<	<
日本下水道事業団	0	0	0	-	-	-	3	343	137	300.0	282.6	282.6
地方道路公社	0	0	0	-	-	-	4	264	103	133.3	207.9	203.5
土地開発公社	0	0	0	-	-	-	2	462	185	66.7	794.7	956.2
その他の地方公社	0	0	0	-	-	-	2	787	314	200.0	781.3	780.9
その他の出資法人	0	0	0	-	-	-	4	171	50	200.0	182.2	179.5
一部事務組合	2	35	10	100.0	48.7	48.8	3	57	17	100.0	73.3	73.5
その他の事務組合	1	4	1	<	<	<	2	1,161	464	200.0	280.3	280.3
その他の公共的団体 計	4	51	15	100.0	27.8	23.9	21	3,258	1,276	131.3	261.2	281.1

(件、百万円、%)

前年対比(累計)

発注者	当 月			前年対比(当月)			累 計			前年対比(累計)		
	件数	請負額	保証額	件数	請負額	保証額	件数	請負額	保証額	件数	請負額	保証額
合 計	168	7,486	3,756	88.9	43.5	54.6	691	48,072	24,884	112.7	55.3	122.7

その他の発注者実績

平成30年 7月分

滋賀県

(件、千円)

発注者	当月			累計		
	件数	請負額	保証額	件数	請負額	保証額
滋賀県立大学	1	11178	3353	1	11178	3353
下水道事業団	0	0	0	3	343108	137238
滋賀県道路公社	0	0	0	4	264341	103415
滋賀県土地開発公社	0	0	0	2	462672	185060
(一社) 滋賀県造林公社	0	0	0	1	12825	5000
(公財) 滋賀県環境事業公社	0	0	0	1	774404	309761
(公財) 滋賀県建設技術センター	0	0	0	4	171113	50460
愛知郡広域行政組合	2	3555	10639	3	57399	17194
中部清掃組合	1	4752	1900	1	4752	1900
湖北地域消防組合	0	0	0	1	157144	462857
合 計	4	51481	15893	21	3258938	1274241