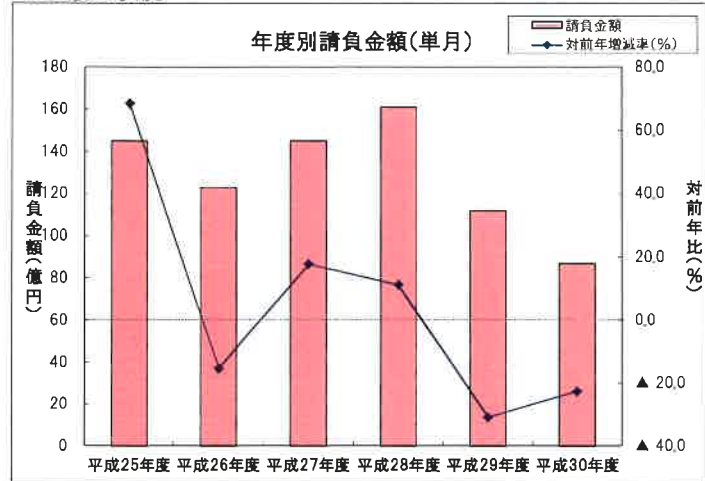


単月(平成30年9月の状況)

【請負金額 大幅減】

- 当月の公共工事動向を当社の保証取扱からみると、件数は206件で32%減となり、請負金額は87億円で22.4%減となった。
- 請負金額を発注者別にみると、国で2桁増となったものの、県、その他の公共的団体、市町村で大幅減、独立行政法人等で2桁減となった。
- 請負金額を地区別にみると、大津で大幅増、東近江で2桁増、湖西で増加となったものの、湖南、湖東、湖北、甲賀で大幅減となった。

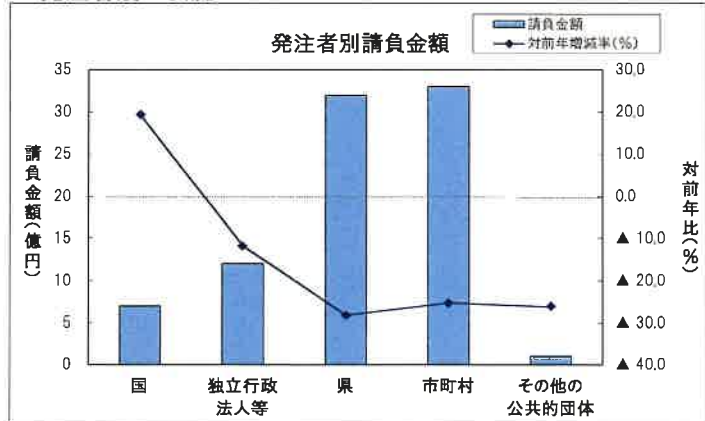
1. 全般の状況



(請負金額:単位 億円)

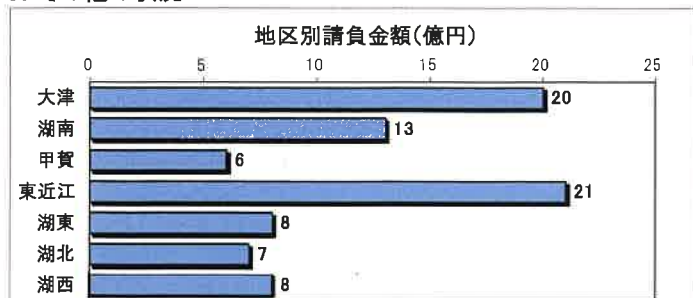
	件数	対前年増減率(%)	請負金額	対前年増減率(%)
平成25年度	394	39.2	145	68.7
平成26年度	363	▲ 7.9	123	▲ 15.2
平成27年度	319	▲ 12.1	145	17.8
平成28年度	363	13.8	161	11.2
平成29年度	303	▲ 16.5	112	▲ 30.8
平成30年度	206	▲ 32.0	87	▲ 22.4

2. 発注者別の状況

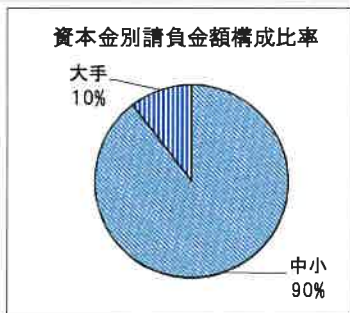
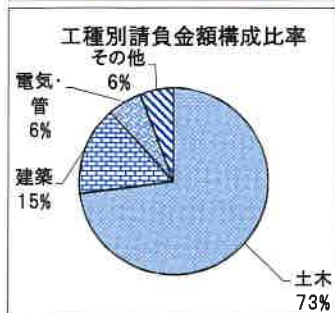


	件数	対前年増減率(%)	請負金額	対前年増減率(%)
国	13	18.2	7	19.4
独立行政法人等	7	40.0	12	▲ 11.8
県	86	▲ 32.8	32	▲ 28.2
市町村	91	▲ 38.9	33	▲ 25.3
その他の公共的団体	9	▲ 10	1	▲ 26.1

3. その他の状況



地区	件数	対前年増減率(%)	請負金額	対前年増減率(%)
大津	37	▲ 30.2	20	26.1
湖南	32	▲ 43.9	13	▲ 52.4
甲賀	24	▲ 36.8	6	▲ 37.8
東近江	43	▲ 24.6	21	18.7
湖東	17	▲ 52.8	8	▲ 47.1
湖北	35	▲ 10.3	7	▲ 45.5
湖西	18	▲ 21.7	8	3.3



工種別	件数	対前年増減率(%)	請負金額	対前年増減率(%)
土木	137	▲ 33.2	62	▲ 16.8
建築	19	▲ 9.5	13	43.2
電気・管	22	▲ 42.1	5	▲ 74.1
その他	28	▲ 28.2	5	0.5

資本金別	件数	対前年増減率(%)	請負金額	対前年増減率(%)
中小	196	▲ 31.0	77	▲ 16.6
大手	10	▲ 50.0	9	▲ 50.1

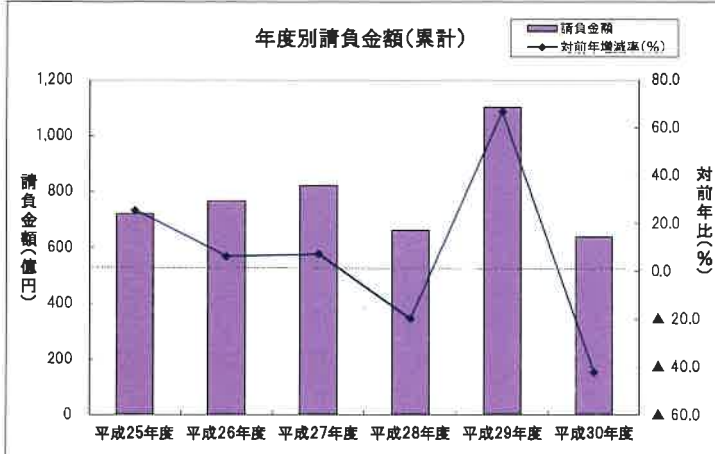
累計(平成30年4月～平成30年9月までの状況)

【請負金額 大幅減】

- 今年度の公共工事動向を当社の保証取扱からみると、件数は1,097件で0.3%増となり、請負金額は638億円で42%減となった。この請負金額の減少は次に挙げた昨年的大型工事が影響している。【①大津市:ごみ処理施設整備(335億) ②大津市:柳が崎浄水場整備改良(33億) ③彦根市:市庁舎耐震補強増築等(31億) ④草津市:野村公園体育館建設(3件47億) ⑤近江八幡市:岡山コミュニティエリア整備(2件31億)】
- 請負金額を発注者別にみると、その他の公共的団体で大幅増、県で前年並となったものの、市町村で大幅減、独立行政法人等で2桁減、国で減少となった。
- 請負金額を地区別にみると、湖西で大幅増となったものの、大津、湖東、湖南で大幅減、甲賀、東近江で2桁減、湖北で減少となった。

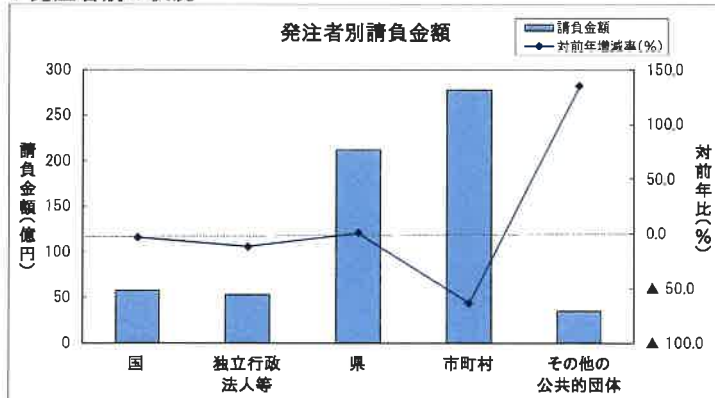
1. 全般の状況

(請負金額:単位 億円)



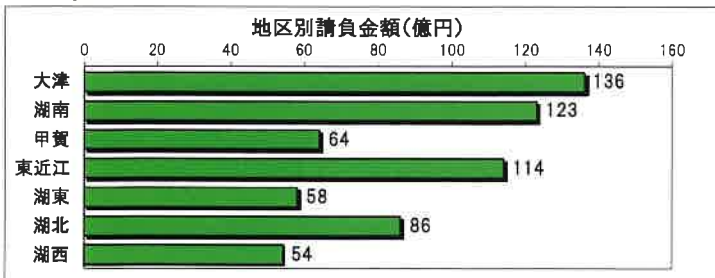
	件数	対前年増減率(%)	請負金額	対前年増減率(%)
平成25年度	1,382	31.4	721	25.5
平成26年度	1,457	5.4	767	6.3
平成27年度	1,189	▲18.4	822	7.2
平成28年度	1,194	0.4	660	▲19.7
平成29年度	1,094	▲8.4	1,101	66.9
平成30年度	1,097	0.3	638	▲42.0

2. 発注者別の状況

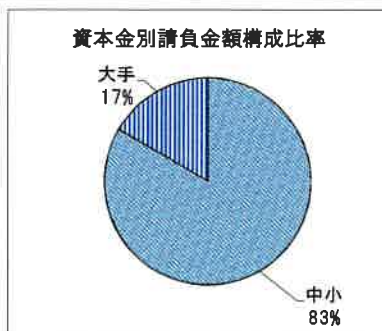
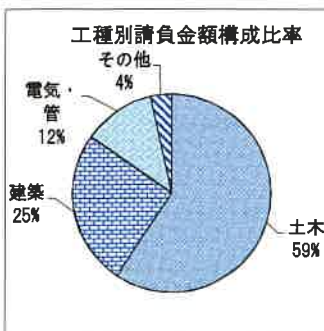


	件数	対前年増減率(%)	請負金額	対前年増減率(%)
国	64	23.1	58	▲3.4
独立行政法人等	38	22.6	53	▲11.8
県	438	2.1	212	0.9
市町村	521	▲5.8	278	▲63.1
その他の公共的団体	36	24.1	35	135.6

3. その他の状況



	件数	対前年増減率(%)	請負金額	対前年増減率(%)	
地区別	大津	240	19.4	136	▲72.0
	湖南	203	1.0	123	▲28.1
	甲賀	110	▲11.3	64	▲18.7
	東近江	198	▲0.5	114	▲18.6
	湖東	101	▲22.3	58	▲35.7
	湖北	156	5.4	86	▲1.5
	湖西	89	▲2.2	54	20.9



	件数	対前年増減率(%)	請負金額	対前年増減率(%)	
工種別	土木	662	3.6	378	22.6
	建築	137	0	161	▲73.8
	電気・管	162	0	76	▲41.1
	その他	136	▲12.8	22	▲51.9

	件数	対前年増減率(%)	請負金額	対前年増減率(%)	
資本金別	中小	1,030	3.6	532	6.5
	大手	85	▲34.1	106	▲82.4

大型工事明細一覧

(請負金額 対象額 : 300 百万円以上)
平成 30 年 9 月分
(百万円)

発注者名	工事名称	請負総額	対象額	着工日 完成日	工事場所
西日本高速道路(株) 関西支社 近江八幡市	新名神高速道路禪定寺工事 平成30年度第116号第1号健康ふれあい公園屋根付き多目的広場整備工事	1,315	663	29. 8. 29 32. 2. 14	滋賀県 大津市 滋賀県 近江八幡市

発注者別前払金保証実績表

平成30年 9月分

滋賀

発注者	当 月			前年対比(当月)			累 計			(件, 百万円, %) 前年対比(累計)		
	件 数	請負額	保証額	件 数	請負額	保証額	件 数	請負額	保証額	件 数	請負額	保証額
近畿地方整備局	7	667	265	116.7	115.1	114.6	40	4,842	1,928	142.9	134.8	133.4
近畿農政局	6	71	21	200.0	272.8	274.6	19	923	349	111.8	41.4	39.9
近畿・中国森林管理局	0	0	0	-	-	-	4	63	24	100.0	97.3	93.1
裁判所	0	0	0	-	-	-	1	14	5	100.0	72.2	72.2
国 計	13	739	286	118.2	119.4	117.3	64	5,843	2,307	123.1	96.6	95.7
独) 都市再生機構西日	0	0	0	-	-	-	1	15	47	<	<	<
独) 水資源機構	1	20	6	100.0	75.4	56.1	15	400	109	125.0	117.7	89.5
西日本高速道路関西	4	1,125	274	200.0	87.3	60.4	16	4,410	1,375	145.5	105.2	89.2
中日本高速道路	0	0	0	-	-	-	2	342	124	200.0	369.9	337.6
国立大学法人	2	58	23	100.0	119.1	119.1	4	138	55	100.0	71.8	71.8
独立行政法人等 計	7	1,204	303	140.0	88.2	62.6	38	5,307	1,713	122.6	88.2	75.9
土木交通部	53	1,908	764	66.3	64.3	64.1	334	16,162	6,488	112.1	135.3	137.5
土木交通部 計	53	1,908	764	66.3	64.3	64.1	334	16,162	6,488	112.1	135.3	137.5
農政水産部	14	917	365	77.8	118.9	120.1	25	1,457	572	71.4	92.7	93.3
農政水産部 計	14	917	365	77.8	118.9	120.1	25	1,457	572	71.4	92.7	93.3
琵琶湖環境部	7	133	51	63.6	43.8	42.2	36	2,024	840	90.0	114.1	116.0
琵琶湖環境部 計	7	133	51	63.6	43.8	42.2	36	2,024	840	90.0	114.1	116.0
企業庁	2	26	8	66.7	41.2	33.5	13	730	287	144.4	150.0	148.2
警察本部	8	167	67	57.1	94.6	102.1	17	284	113	53.1	36.8	36.9
教育委員会	2	71	28	100.0	34.9	31.1	12	596	237	100.0	14.2	14.1
滋賀県その他	0	0	0	-	-	-	1	13	5	33.3	3.9	3.9
知事部局 計	12	266	104	63.2	59.4	56.9	43	1,624	644	76.8	28.0	27.7
都道府県 計	86	3,226	1,285	67.2	71.8	71.3	438	21,269	8,546	102.1	100.9	101.9
大津市	18	315	154	62.1	57.6	69.4	137	3,967	6,238	124.5	10.0	343.9
大津地区 計	18	315	154	62.1	57.6	69.4	137	3,967	6,238	124.5	10.0	343.9
草津市	4	60	29	23.5	9.2	9.3	45	1,973	1,435	86.5	28.1	49.8
守山市	5	83	33	83.3	66.4	55.8	25	905	361	108.7	102.7	92.9

(件, 百万円, %)

発注者	当 月			前年対比(当月)			累 計			前年対比(累計)		
	件 数	請負額	保証額	件 数	請負額	保証額	件 数	請負額	保証額	件 数	請負額	保証額
栗東市	9	527	210	112.5	324.6	255.5	30	1,971	821	111.1	81.1	83.0
野洲市	1	75	41	14.3	46.5	64.2	14	782	322	56.0	86.0	90.2
湖南地区 計	19	747	315	50.0	67.2	60.4	114	5,632	2,941	89.8	50.1	63.6
湖南省	1	32	13	25.0	25.5	25.5	13	1,095	489	86.7	71.1	100.0
甲賀市	9	314	158	69.2	68.1	85.7	46	3,034	1,244	92.0	84.9	87.1
甲賀地区 計	10	347	171	58.8	58.8	72.7	59	4,129	1,734	90.8	80.7	90.4
近江八幡市	2	679	561	50.0	419.7	866.0	16	1,032	1,273	84.2	25.2	160.2
東近江市	11	307	121	57.9	62.2	60.7	57	3,604	1,436	100.0	121.6	120.1
日野町	0	0	0	-	-	-	11	307	113	64.7	53.1	49.4
童王町	3	38	15	300.0	111.0	89.6	5	112	45	71.4	44.8	43.4
東近江地区 計	16	1,024	697	57.1	134.8	225.0	89	5,057	2,869	89.0	64.1	123.4
彦根市	4	182	73	36.4	28.9	29.0	27	1,101	439	84.4	24.0	23.8
豊郷町	0	0	0	-	-	-	1	6	2	33.3	11.2	11.2
多賀町	1	3	1	50.0	15.4	15.4	10	736	294	55.6	163.6	163.7
愛荘町	3	249	99	100.0	65.7	65.7	9	615	267	81.8	60.3	65.1
湖東地区 計	8	435	174	42.1	40.9	40.9	47	2,461	1,004	69.1	39.8	40.4
長浜市	8	85	34	114.3	99.0	101.2	27	2,902	1,203	77.1	110.4	114.4
米原市	3	67	26	150.0	275.9	275.9	14	643	257	155.6	202.3	98.8
湖北地区 計	11	152	61	122.2	138.0	140.4	41	3,546	1,460	93.2	120.3	111.3
高島市	9	326	130	100.0	108.7	109.3	34	3,074	1,229	87.2	134.9	135.0
湖西地区 計	9	326	130	100.0	108.7	109.3	34	3,074	1,229	87.2	134.9	135.0
市町村 計	91	3,350	1,704	61.1	74.7	90.8	521	27,868	17,478	94.2	36.9	113.6
日本郵便(株)	4	78	31	<	<	<	5	84	33	500.0	<	<
公立大学法人	0	0	0	-	-	-	1	11	3	<	<	<
日本下水道事業団	0	0	0	-	-	-	4	381	152	400.0	314.0	314.0
地方道路公社	0	0	0	-	-	-	5	275	138	100.0	182.8	240.5
土地開発公社	0	0	0	-	-	-	3	495	198	100.0	851.5	<
その他の地方公社	0	0	0	-	-	-	3	804	321	300.0	798.3	798.0
その他の出資法人	0	0	0	-	-	-	5	206	60	250.0	219.5	215.1
土地改良区	1	11	4	14.3	12.1	14.1	1	11	4	14.3	12.1	14.1

