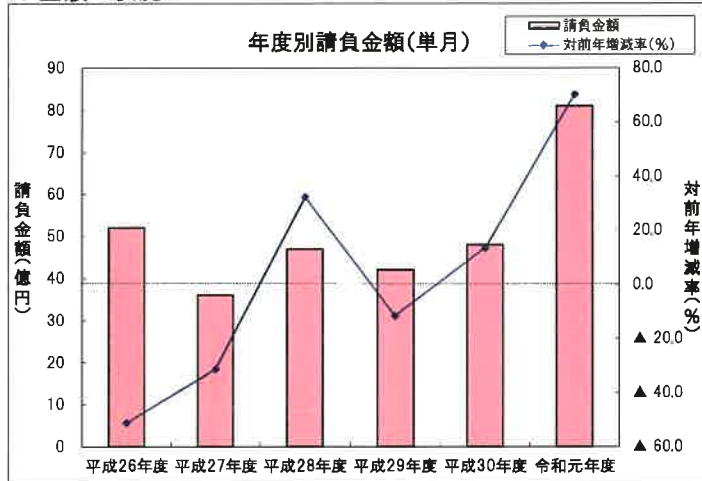


単月(令和2年1月の状況)

【請負金額 大幅増】

- 当月の公共工事動向を当社の保証取扱からみると、件数は108件で24.5%減となり、請負金額は81億円で70.2%増となった。
- 請負金額を発注者別にみると、国、県で大幅減となったものの、市町村、その他の公共的団体、独立行政法人等で大幅増となった。
- 請負金額を地区別にみると、大津、湖北、甲賀で大幅減、湖西で2桁減、東近江で減少となったものの、湖東、湖南で大幅増となった。

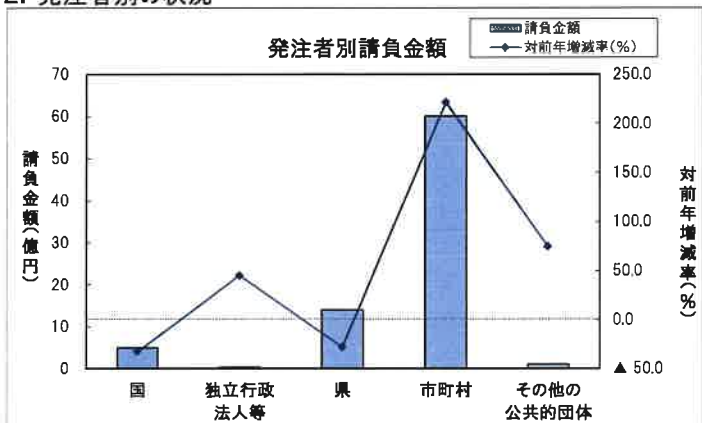
1. 全般の状況



(請負金額:単位 億円)

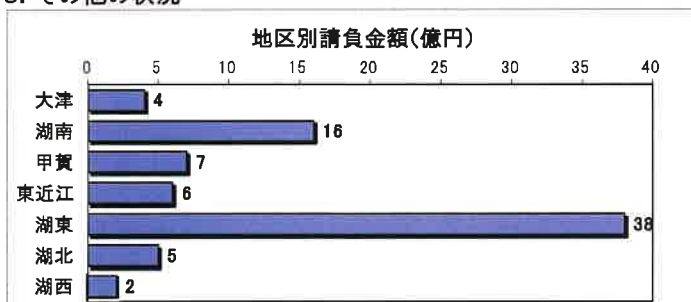
	件数	対前年増減率(%)	請負金額	対前年増減率(%)
平成26年度	184	1.7	52	▲51.3
平成27年度	162	▲12.0	36	▲31.3
平成28年度	189	16.7	47	▲32.5
平成29年度	161	▲14.8	42	▲11.7
平成30年度	143	▲11.2	48	▲13.5
令和元年度	108	▲24.5	81	▲70.2

2. 発注者別の状況

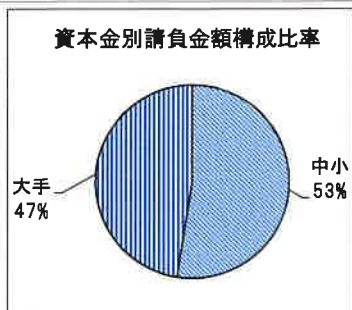
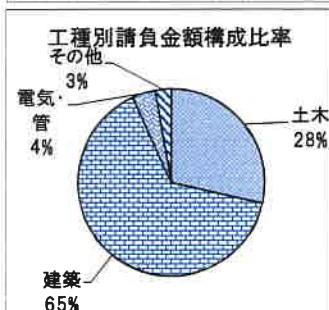


	件数	対前年増減率(%)	請負金額	対前年増減率(%)
国	4	▲50.0	5	▲32.6
独立行政法人等	2	100.0	0.3	44.8
県	37	▲39.3	14	▲27.9
市町村	58	▲12.1	60	221.6
その他の公共的団体	7	0.0	1	74.6

3. その他の状況



	件数	対前年増減率(%)	請負金額	対前年増減率(%)
大津	23	▲4.2	4	▲42.6
湖南	26	▲18.7	16	133.1
甲賀	9	▲57.1	7	▲33.0
東近江	20	▲13.0	6	▲1.7
湖東	9	▲57.1	38	991.6
湖北	14	16.7	5	▲35.3
湖西	7	▲30.0	2	▲11.3



	件数	対前年増減率(%)	請負金額	対前年増減率(%)
土木	66	▲32.7	23	▲26.1
建築	11	▲15.4	52	1,075.0
電気・管	13	▲31.6	3	▲67.8
その他	18	38.5	2	31.1

	件数	対前年増減率(%)	請負金額	対前年増減率(%)
中小	103	▲23.7	42	9.6
大手	5	▲37.5	38	338.3

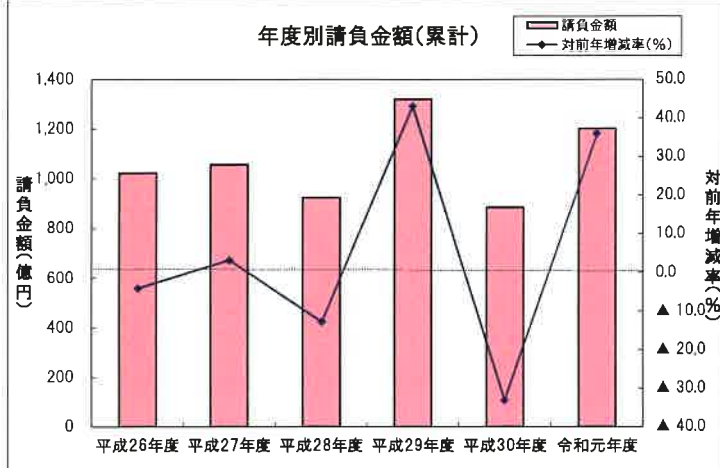
累計(平成31年4月～令和2年1月までの状況)

【請負金額 大幅増】

- 今年度の公共工事動向を当社の保証取扱からみると、件数は1,803件で5.2%減となり、請負金額は1,204億円で36.1%増となった。
- 請負金額を発注者別にみると、その他の公共的団体で2桁減となったものの、独立行政法人等、県、市町村、国で大幅増となった。
- 請負金額を地区別にみると、湖東、湖南、東近江、湖北で大幅増、甲賀で2桁増、湖西、大津で増加となった。

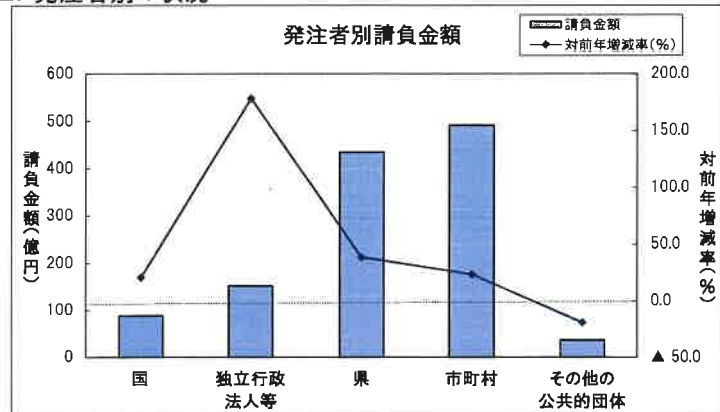
1. 全般の状況

(請負金額:単位 億円)



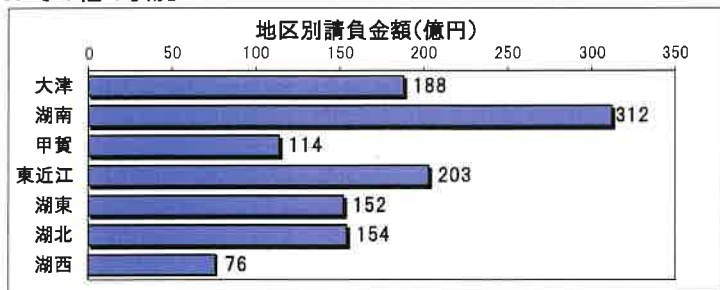
	件数	対前年増減率(%)	請負金額	対前年増減率(%)
平成26年度	2,383	▲0.1	1,024	▲4.1
平成27年度	2,066	▲13.3	1,058	3.3
平成28年度	2,004	▲3.0	923	▲12.7
平成29年度	1,882	▲6.1	1,322	43.2
平成30年度	1,902	1.1	885	▲33.1
令和元年度	1,803	▲5.2	1,204	36.1

2. 発注者別の状況

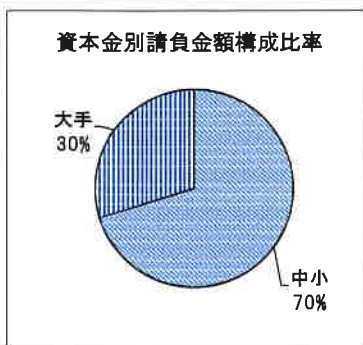
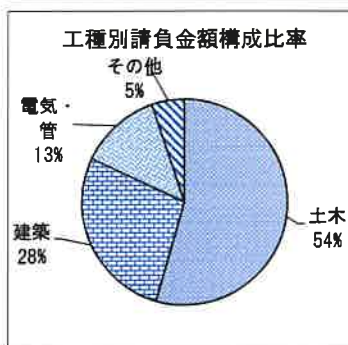


	件数	対前年増減率(%)	請負金額	対前年増減率(%)
国	97	22.8	88	21.0
独立行政法人等	63	31.3	152	178.5
県	780	3.4	435	38.4
市町村	812	▲14.3	491	23.7
その他の公共的団体	51	▲30.1	37	▲19.1

3. その他の状況



	件数	対前年増減率(%)	請負金額	対前年増減率(%)	
地区別	大津	294	▲24.2	188	3.7
	湖南	402	3.3	312	79.8
	甲賀	177	▲11.5	114	19.8
	東近江	339	1.2	203	28.6
	湖東	201	2.0	152	92.5
	湖北	240	▲4.0	154	25.6
	湖西	150	4.9	76	6.0



	件数	対前年増減率(%)	請負金額	対前年増減率(%)	
工種別	土木	1,164	▲5.9	656	19.7
	建築	184	▲11.1	331	71.6
	電気・管	215	▲10.4	154	44.1
	その他	240	10.1	62	69.6

	件数	対前年増減率(%)	請負金額	対前年増減率(%)	
資本金別	中小	1,686	▲5.9	845	13.3
	大手	135	2.3	359	158.1

大型工事明細一覧

(請負金額 対象額： 300 百万円以上)  
令和 2 年 1 月分  
(百万円)

発注者名	工事名称	請負総額	対象額	着工日 完成日	工事場所
彦根市	令和元年度第2809-8024号市庁舎耐震補強・増築・改修工事		3,613	1.12.24 3.3.19	滋賀県 彦根市
野洲市	令和元年度工第41号中主小学校校舎増築(建築主体)工事		446	1.12.23 3.1.29	滋賀県 野洲市
甲賀市	令和元年度第93号水口小学校大規模改造(3期)工事		625	1.12.24 3.2.26	滋賀県 甲賀市

発注者別前払金保証実績表

令和 2年 1月分

滋賀

(件, 百万円, %)

発注者	当 月			前年対比(当月)			累 計			前年対比(累計)		
	件数	請負額	保証額	件数	請負額	保証額	件数	請負額	保証額	件数	請負額	保証額
近畿地方整備局	3	370	126	60.0	51.1	38.2	55	6,572	2,752	112.2	109.9	110.2
近畿農政局	1	191	163	100.0	604.9	157.0	31	2,085	965	134.8	180.7	182.6
近畿・中国森林管理局	0	0	0	-	-	-	7	130	49	175.0	207.5	206.7
近畿財務局	0	0	0	-	-	-	1	10	4	<	<	<
近畿中部防衛局	0	0	0	-	-	-	1	3	13	100.0	4.2	45.5
陸上自衛隊	0	0	0	-	-	-	1	4	1	100.0	145.5	145.5
警察庁	0	0	0	-	-	-	1	11	4	<	<	<
国 計	4	562	290	50.0	67.4	62.1	97	8,817	3,791	122.8	121.0	122.9
独)都市再生機構西日	0	0	0	-	-	-	1	6	1	100.0	40.3	2.7
独)水資源機構	0	0	0	-	-	-	16	793	269	100.0	174.0	213.4
西日本高速道路関西	1	8	2	<	<	<	19	9,055	3,469	100.0	202.8	249.1
中日本高速道路	0	0	0	-	-	-	9	3,113	1,142	450.0	909.3	914.2
日本郵政(株)	1	25	10	<	<	<	2	58	23	<	<	<
日本中央競馬会	0	0	0	-	-	-	4	1,168	467	<	<	<
その他の独立行政法人	0	0	0	-	-	-	1	72	28	50.0	622.0	622.1
国立大学法人	0	0	0	-	-	-	11	992	391	137.5	531.4	441.2
独立行政法人等 計	2	33	12	200.0	144.8	134.6	63	15,259	5,794	131.3	278.5	324.5
土木交通部	29	1,215	542	67.4	93.3	92.7	570	29,284	11,755	103.3	128.0	125.3
土木交通部 計	29	1,215	542	67.4	93.3	92.7	570	29,284	11,755	103.3	128.0	125.3
農政水産部	3	31	11	42.9	11.0	10.4	54	4,330	1,718	101.9	150.4	152.1
農政水産部 計	3	31	11	42.9	11.0	10.4	54	4,330	1,718	101.9	150.4	152.1
琵琶湖環境部	2	104	46	33.3	28.4	34.6	58	4,784	1,555	89.2	157.4	105.1
琵琶湖環境部 計	2	104	46	33.3	28.4	34.6	58	4,784	1,555	89.2	157.4	105.1
企業庁	0	0	0	-	-	-	18	700	271	75.0	78.6	77.8
警察本部	1	5	179	100.0	104.6	<	47	1,729	870	130.6	272.9	340.0
教育委員会	1	37	18	33.3	96.0	62.6	26	1,290	606	123.8	119.5	127.1
滋賀県その他	1	49	19	<	<	<	7	1,408	563	233.3	<	<
知事部局 計	3	92	217	60.0	200.6	673.1	98	5,129	2,311	116.7	193.2	209.7
都道府県 計	37	1,444	817	60.7	72.1	94.7	780	43,529	17,341	103.4	138.4	132.5

(件、百万円、%)

発注者	当 月			前年対比(当月)			累 計			前年対比(累計)		
	件 数	請負額	保証額	件 数	請負額	保証額	件 数	請負額	保証額	件 数	請負額	保証額
大津市	14	262	108	93.3	42.1	34.8	131	2,385	1,605	58.5	37.4	22.0
大津地区 計	14	262	108	93.3	42.1	34.8	131	2,385	1,605	58.5	37.4	22.0
草津市	3	122	86	60.0	110.7	196.6	80	3,560	1,560	94.1	124.1	82.6
守山市	6	47	19	75.0	81.5	81.5	63	8,615	1,033	103.3	602.1	180.7
栗東市	1	21	32	50.0	36.7	64.9	36	1,038	492	65.5	39.2	39.9
野洲市	3	877	362	150.0	<	<	42	2,978	1,198	127.3	254.8	256.0
湖南地区 計	13	1,069	500	76.5	455.6	416.5	221	16,192	4,284	94.4	199.5	102.9
湖南市	0	0	36	-	-	34.9	17	1,157	496	70.8	81.0	72.4
甲賀市	4	670	279	40.0	102.7	95.8	70	5,481	2,598	83.3	117.0	133.2
甲賀地区 計	4	670	316	28.6	87.0	79.9	87	6,639	3,095	80.6	108.6	117.4
近江八幡市	4	62	24	100.0	325.8	324.3	25	810	368	71.4	40.5	22.1
東近江市	5	33	13	100.0	39.4	30.1	69	3,632	1,450	75.8	86.4	81.3
日野町	1	12	5	100.0	174.7	34.0	24	454	187	92.3	70.2	69.6
竜王町	1	37	15	<	<	<	14	286	114	200.0	236.6	185.9
東近江地区 計	11	146	58	110.0	131.2	86.7	132	5,184	2,120	83.0	74.3	56.0
彦根市	3	3,636	1,454	50.0	<	<	52	7,389	2,966	85.2	365.6	367.8
豊郷町	0	0	0	-	-	-	5	334	132	166.7	782.8	778.2
甲良町	1	5	2	<	<	<	7	83	33	175.0	95.0	95.1
多賀町	0	0	0	-	-	-	13	332	131	72.2	39.9	39.3
愛荘町	1	12	5	100.0	265.7	187.1	13	166	109	81.3	22.9	35.1
湖東地区 計	5	3,654	1,462	62.5	<	<	90	8,306	3,373	88.2	223.8	224.2
長浜市	6	112	45	600.0	<	642.9	65	7,188	2,947	125.0	179.5	172.5
米原市	2	16	6	<	<	9.1	33	1,019	437	173.7	139.9	120.0
湖北地区 計	8	129	51	800.0	<	64.7	98	8,208	3,384	138.0	173.4	163.3
高島市	3	75	29	300.0	169.0	134.0	53	2,206	877	106.0	60.0	59.0
湖西地区 計	3	75	29	300.0	169.0	134.0	53	2,206	877	106.0	60.0	59.0
市町村 計	58	6,009	2,527	87.9	321.6	246.0	812	49,122	18,741	85.7	123.7	81.6
日本郵便(株)	0	0	0	-	-	-	6	65	26	66.7	26.7	26.7
公立大学法人	0	0	0	-	-	-	2	51	15	200.0	459.5	459.3



