

前払金保証実績からみた

滋賀県の公共工事動向

(令和2年8月)

 西日本建設業保証株式会社

お問い合わせ先：滋賀支店

TEL：(077) 522-7034

FAX：(077) 526-0146

E-mail：OFC.SHIGA@wincs.co.jp

< 見方・使い方 >

●はじめに

この統計は、当社が公共工事の前払金の保証をしたものを集計した業務統計です。他の統計と比較しても速報性に優れているため、公共工事の発注動態をとらえる統計として各発注機関、報道機関等にご利用いただいています。また、建設業界の金融動向の一端をとらえたものとしても、各関係機関にご利用いただいています。

●公共工事の範囲

公共工事の前払金保証事業に関する法律第2条1項にいう公共工事

具体的には・

国、独立行政法人等、地方公共団体、その他の公共的団体の発注する土木建築に関する工事（土木建築に関する設計、調査及び機械類の製造を含む）又は測量をいいます。

また、国土交通大臣の指定する工事又は測量も公共工事に含まれます。

●ご利用にあたって

- ・ 請負契約締結日と保証契約締結日との間には、若干のタイムラグ（概ね半月以内）があります。
- ・ 債務負担行為等に基づく工事については、前払金に対応する当該年度の出来高予定額を計上しています。
- ・ 変更契約により請負金額に増（減）額があっても、前払金に影響がない場合は、増（減）額相当分は計上していません。
- ・ 「独立行政法人等」には独立行政法人のほか、各高速道路（株）、国立大学法人、特殊法人等が含まれます。

西日本建設業保証（株）HP
<https://www.wjcs.net/>

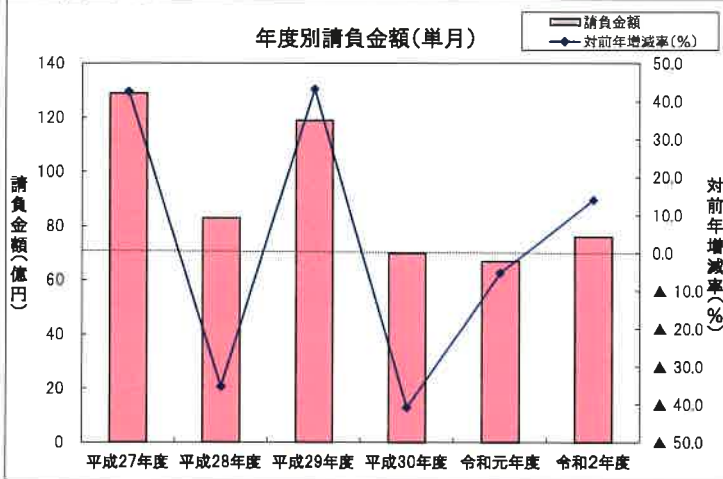
単月(令和2年8月の状況)

【請負金額 2桁増】

- 当月の公共工事動向を当社の保証取扱からみると、件数は148件で2.8%増となり、請負金額は76億円で14.0%増となった。
- 請負金額を発注者別にみると、独立行政法人等、国で大幅減となったものの、県、その他の公共的団体で大幅増、市町村で2桁増となった。
- 請負金額を地区別にみると、東近江で大幅減、湖南、湖北で2桁減となったものの、大津、甲賀、湖西で大幅増、湖東で増加となった。

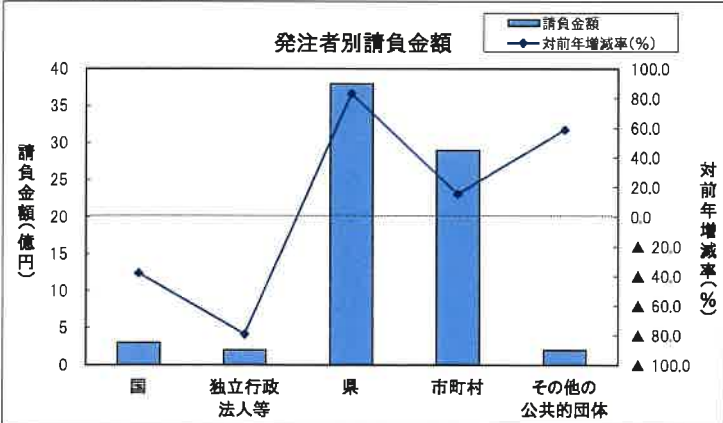
1. 全般の状況

(請負金額:単位 億円)



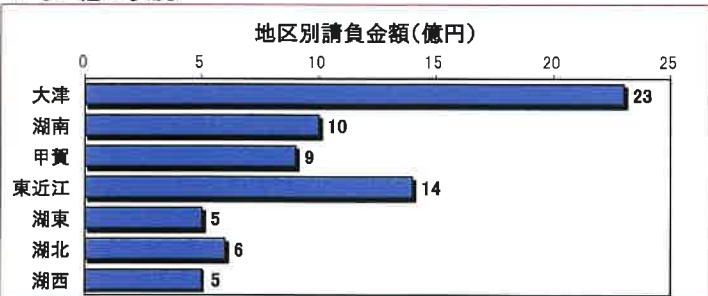
	件数	対前年増減率(%)	請負金額	対前年増減率(%)
平成27年度	202	▲17.9	129	▲42.6
平成28年度	223	10.4	83	▲35.2
平成29年度	178	▲20.2	119	▲43.3
平成30年度	200	12.4	70	▲40.8
令和元年度	144	▲28.0	67	▲5.2
令和2年度	148	2.8	76	▲14.0

2. 発注者別の状況

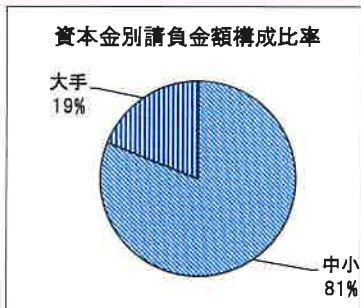
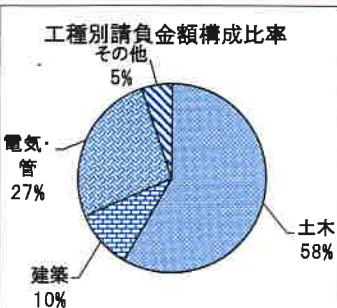


	件数	対前年増減率(%)	請負金額	対前年増減率(%)
国	5	▲37.5	3	▲37.8
独立行政法人等	4	▲33.3	2	▲79.0
県	56	19.1	38	▲83.5
市町村	78	▲1.3	29	15.6
その他の公共的団体	5	25.0	2	59.0

3. その他の状況



地区別	件数	対前年増減率(%)	請負金額	対前年増減率(%)
大津	22	▲18.5	23	▲152.0
湖南	24	▲17.2	10	▲16.8
甲賀	17	6.3	9	▲41.1
東近江	31	10.7	14	▲29.1
湖東	20	66.7	5	8.7
湖北	18	▲5.3	6	▲12.2
湖西	16	23.1	5	22.2



工種別	件数	対前年増減率(%)	請負金額	対前年増減率(%)
土木	92	0.0	44	7.2
建築	13	0.0	7	47.6
電気・管	18	▲21.7	20	10.3
その他	25	56.3	3	99.7

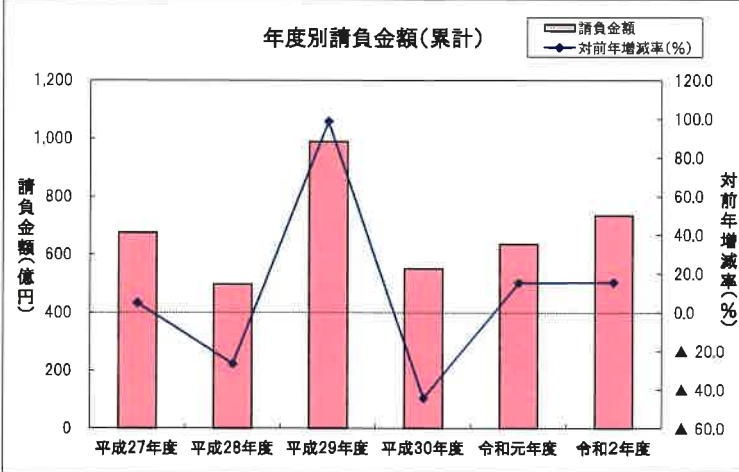
資本金別	件数	対前年増減率(%)	請負金額	対前年増減率(%)
中小	141	4.4	62	28.6
大手	8	▲20.0	14	▲23.2

累計(令和2年4月～令和2年8月までの状況)

【請負金額 2桁増】

- 今年度の公共工事動向を当社の保証取扱からみると、件数は809件で4.9%減となり、請負金額は735億円で15.5%増となった。
- 請負金額を発注者別にみると、その他の公共的団体、独立行政法人等で大幅減となったものの、県、市町村で大幅増、国で2桁増となった。
- 請負金額を地区別にみると、湖北、甲賀で大幅減、東近江で2桁減、湖西で減少となったものの、湖東、湖南で大幅増、大津で増加となった。

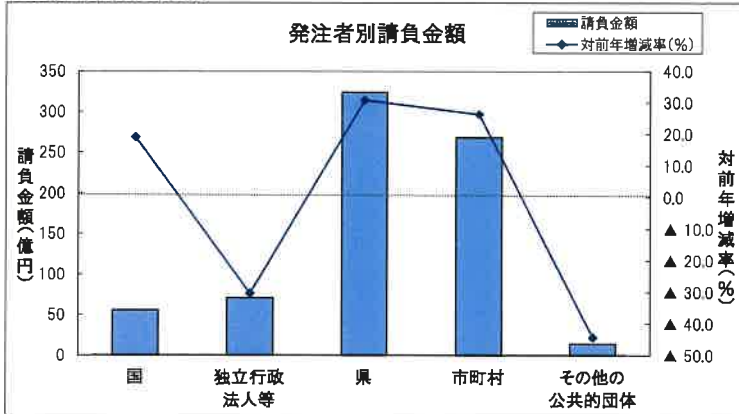
1. 全般の状況



(請負金額:単位 億円)

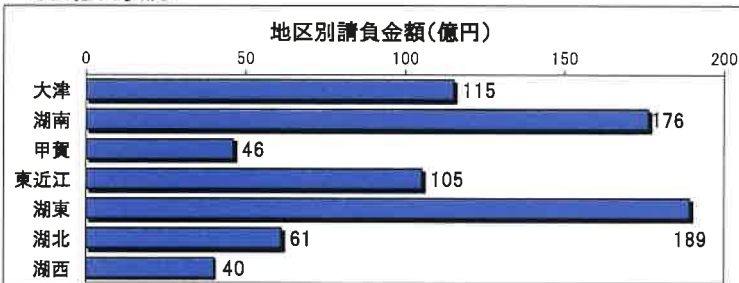
	件数	対前年増減率(%)	請負金額	対前年増減率(%)
平成27年度	870	▲ 20.5	676	5.1
平成28年度	831	▲ 4.5	498	▲ 26.4
平成29年度	791	▲ 4.8	989	98.7
平成30年度	891	12.6	551	▲ 44.3
令和元年度	851	▲ 4.5	636	15.4
令和2年度	809	▲ 4.9	735	15.5

2. 発注者別の状況

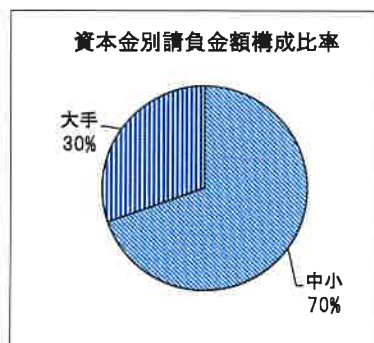
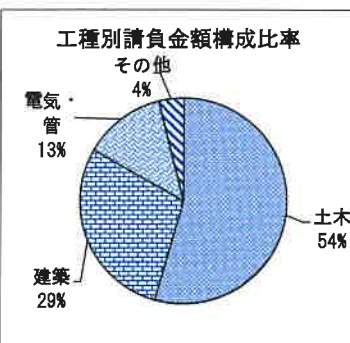


	件数	対前年増減率(%)	請負金額	対前年増減率(%)
国	53	3.9	56	19.2
独立行政法人等	31	▲ 24.4	71	▲ 30.3
県	399	4.2	324	30.9
市町村	307	▲ 13.5	268	26.3
その他の公共的団体	19	▲ 9.5	14	▲ 44.3

3. その他の状況



	件数	対前年増減率(%)	請負金額	対前年増減率(%)
大津	118	▲ 7.1	115	2.5
湖南	159	▲ 13.1	176	41.9
甲賀	74	▲ 8.6	46	▲ 33.0
東近江	150	▲ 11.8	105	▲ 16.0
湖東	114	32.6	189	334.1
湖北	122	▲ 6.9	61	▲ 48.1
湖西	72	▲ 1.4	40	▲ 4.5



	件数	対前年増減率(%)	請負金額	対前年増減率(%)
土木	503	▲ 4.9	399	11.6
建築	94	▲ 6.0	212	49.0
電気・管	87	▲ 18.7	94	3.4
その他	125	8.7	28	▲ 35.6

	件数	対前年増減率(%)	請負金額	対前年増減率(%)
中小	758	▲ 3.2	512	17.1
大手	78	0.0	222	12.1

大型工事明細一覧

(請負金額 対象額 : 300 百万円以上)
令和 2 年 8 月分
(百万円)

発注者名	工事名称	請負総額	対象額	着工日 完成日	工事場所
滋賀県	平成30年度第2号琵琶湖流域下水道湖西浄化センター 汚泥処理設備改築更新工事	1,359	555	31. 3. 18 3. 3. 25	滋賀県 大津市
滋賀県	平成30年度第3号琵琶湖流域下水道湖西浄化センター 受変電設備他改築更新工事	1,490	677	31. 3. 18 3. 3. 25	滋賀県 大津市

発注者別前払金保証実績表

令和 2年 8月分

滋賀

(件、百万円、%)

発注者	当 月			前年対比(当月)			累 計			前年対比(累計)		
	件 数	請負額	保証額	件 数	請負額	保証額	件 数	請負額	保証額	件 数	請負額	保証額
近畿地方整備局	3	254	101	100.0	63.0	64.2	35	4,614	2,565	145.8	155.8	212.9
近畿農政局	2	73	26	66.7	64.7	68.9	14	794	299	60.9	45.5	45.1
近畿・中国森林管理局	0	0	0	-	-	-	2	14	5	66.7	29.0	30.2
近畿中部防衛局	0	0	0	-	-	-	2	254	100	200.0	<	739.8
国 計	5	327	128	62.5	62.2	64.1	53	5,678	2,971	103.9	119.2	156.3
独)都市再生機構西日	0	0	0	-	-	-	1	7	2	100.0	111.1	166.7
独)水資源機構	2	34	10	<	<	<	13	521	186	118.2	94.5	97.6
西日本高速道路関西	0	0	0	-	-	-	11	5,024	1,435	100.0	77.1	55.6
中日本高速道路	0	0	0	-	-	-	3	1,142	341	50.0	78.9	67.1
日本中央競馬会	0	0	0	-	-	-	1	202	80	33.3	21.3	21.3
国立大学法人	2	259	103	66.7	261.1	265.9	2	259	103	28.6	37.9	38.6
独立行政法人等 計	4	293	114	66.7	21.0	20.6	31	7,157	2,150	75.6	69.7	54.1
土木交通部	37	2,139	879	127.6	149.6	158.6	303	23,621	9,377	101.7	136.9	138.0
土木交通部 計	37	2,139	879	127.6	149.6	158.6	303	23,621	9,377	101.7	136.9	138.0
農政水産部	9	703	277	300.0	254.7	251.0	27	2,237	884	150.0	191.5	195.8
農政水産部 計	9	703	277	300.0	254.7	251.0	27	2,237	884	150.0	191.5	195.8
琵琶湖環境部	6	941	376	100.0	494.0	470.1	29	2,199	874	100.0	59.8	85.9
琵琶湖環境部 計	6	941	376	100.0	494.0	470.1	29	2,199	874	100.0	59.8	85.9
企業庁	0	0	0	-	-	-	4	2,087	834	50.0	590.4	612.7
警察本部	4	35	14	100.0	92.1	94.3	23	727	290	191.7	53.2	53.2
教育委員会	0	0	0	-	-	-	11	858	363	64.7	93.1	97.6
滋賀県その他	0	0	0	-	-	-	2	701	280	200.0	<	<
知事部局 計	4	35	14	44.4	19.4	17.5	40	4,373	1,769	105.3	164.2	166.4
都道府県 計	56	3,819	1,547	119.1	183.5	187.1	399	32,432	12,906	104.2	130.9	138.4
大津市	8	185	87	100.0	289.5	353.3	36	1,165	509	76.6	112.4	58.1
大津地区 計	8	185	87	100.0	289.5	353.3	36	1,165	509	76.6	112.4	58.1
草津市	7	379	163	77.8	116.1	123.7	36	3,917	1,584	81.8	153.3	155.6

(件、百万円、%)

発注者	当 月			前年対比(当月)			累 計			前年対比(累計)		
	件 数	請負額	保証額	件 数	請負額	保証額	件 数	請負額	保証額	件 数	請負額	保証額
守山市	3	183	73	75.0	119.9	113.9	23	2,215	889	88.5	401.9	398.8
栗東市	1	26	57	50.0	28.8	160.4	8	201	127	53.3	41.0	54.8
野洲市	0	0	0	-	-	-	8	211	84	50.0	31.4	31.7
湖南地区 計	11	589	294	45.8	77.9	96.4	75	6,546	2,686	74.3	153.2	154.4
湖南市	5	384	153	125.0	157.1	157.1	10	791	316	90.9	87.9	88.5
甲賀市	3	249	182	42.9	82.3	150.7	18	1,718	792	66.7	68.2	73.5
甲賀地区 計	8	633	336	72.7	115.8	153.6	28	2,510	1,108	73.7	73.4	77.2
近江八幡市	0	0	0	-	-	-	10	328	134	83.3	50.6	50.4
東近江市	10	310	123	333.3	641.7	509.7	40	2,642	1,039	117.6	106.6	106.9
日野町	4	259	103	133.3	<	<	11	506	202	84.6	154.9	159.3
竜王町	3	92	36	100.0	525.2	525.2	10	791	280	200.0	<	<
東近江地区 計	17	661	264	154.5	635.9	569.7	71	4,268	1,656	110.9	122.0	119.7
彦根市	8	309	123	100.0	83.3	85.3	23	8,287	3,300	135.3	<	<
豊郷町	1	8	3	<	<	<	3	1,428	554	<	<	<
甲良町	3	13	5	300.0	184.9	184.7	4	21	8	100.0	38.4	38.3
多賀町	1	15	6	<	<	<	10	215	86	166.7	89.5	90.9
愛荘町	2	20	-81	<	<	-	9	629	160	450.0	<	322.2
湖東地区 計	15	368	57	166.7	97.2	38.6	49	10,581	4,109	169.0	<	954.7
長浜市	8	184	72	200.0	60.3	53.9	21	788	315	70.0	12.8	12.7
米原市	2	26	10	66.7	33.8	34.4	12	324	129	57.1	44.3	45.4
湖北地区 計	10	210	83	142.9	54.8	50.3	33	1,113	445	64.7	16.2	16.0
高島市	9	289	114	100.0	94.6	93.5	15	621	252	60.0	56.2	57.1
湖西地区 計	9	289	114	100.0	94.6	93.5	15	621	252	60.0	56.2	57.1
市町村 計	78	2,937	1,237	98.7	115.6	120.0	307	26,806	10,767	86.5	126.3	118.5
日本郵便(株)	0	0	0	-	-	-	3	43	17	300.0	689.3	689.3
公立大学法人	0	0	0	-	-	-	2	394	118	200.0	<	<
補助法人その他	1	94	28	100.0	320.6	245.3	1	94	28	50.0	13.6	13.5
社会福祉法人	0	0	5	-	-	<	2	581	31	<	<	<
地方道路公社	1	10	2	<	<	<	3	139	54	100.0	40.7	40.0
その他の地方公社	0	0	0	-	-	-	1	3	1	33.3	0.5	0.4

