

前払金保証実績からみた

# 滋賀県の公共工事動向

(令和2年11月)

 西日本建設業保証株式会社

お問い合わせ先：滋賀支店

TEL：(077) 522-7034

FAX：(077) 526-0146

E-mail：OFC.SHIGA@wincs.co.jp

## < 見方・使い方 >

### ●はじめに

この統計は、当社が公共工事の前払金の保証をしたものを集計した業務統計です。他の統計と比較しても速報性に優れているため、公共工事の発注動態をとらえる統計として各発注機関、報道機関等にご利用いただいています。また、建設業界の金融動向の一端をとらえたものとしても、各関係機関にご利用いただいています。

### ●公共工事の範囲

公共工事の前払金保証事業に関する法律第2条1項にいう公共工事

具体的には・

国、独立行政法人等、地方公共団体、その他の公共的団体の発注する土木建築に関する工事（土木建築に関する設計、調査及び機械類の製造を含む）又は測量をいいます。

また、国土交通大臣の指定する工事又は測量も公共工事に含まれます。

### ●ご利用にあたって

- ・ 請負契約締結日と保証契約締結日との間には、若干のタイムラグ（概ね半月以内）があります。
- ・ 債務負担行為等に基づく工事については、前払金に対応する当該年度の出来高予定額を計上しています。
- ・ 変更契約により請負金額に増（減）額があっても、前払金に影響がない場合は、増（減）額相当分は計上していません。
- ・ 「独立行政法人等」には独立行政法人のほか、各高速道路（株）、国立大学法人、特殊法人等が含まれます。

西日本建設業保証（株）HP

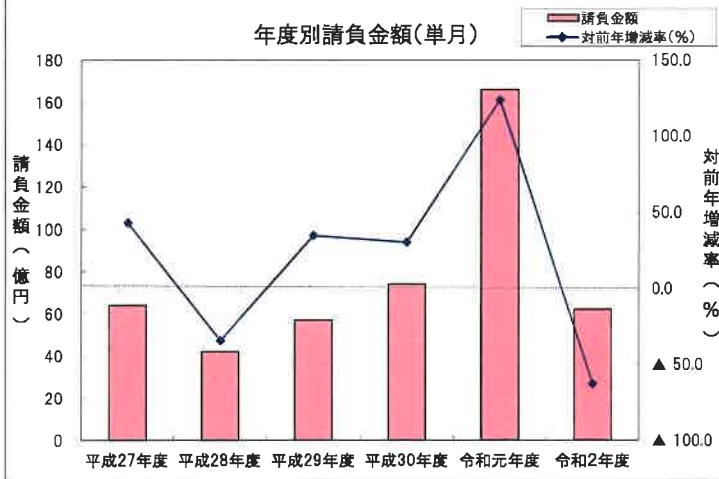
<https://www.wjcs.net/>

単月(令和2年11月の状況)

【請負金額 大幅減】

- 当月の公共工事動向を当社の保証取扱からみると、件数は196件で14.0%減となり、請負金額は62億円で62.7%減となった。
- 請負金額を発注者別にみると、その他の公共的団体で大幅増となったものの、市町村、独立行政法人等、国で大幅減、県で2桁減となった。
- 請負金額を地区別にみると、湖北で大幅増、大津で増加となったものの、湖南、甲賀、東近江、湖東、湖西で大幅減となった。

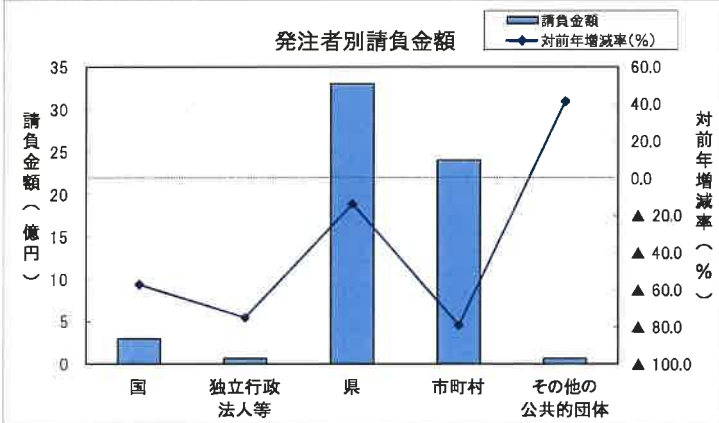
1. 全般の状況



(請負金額:単位 億円)

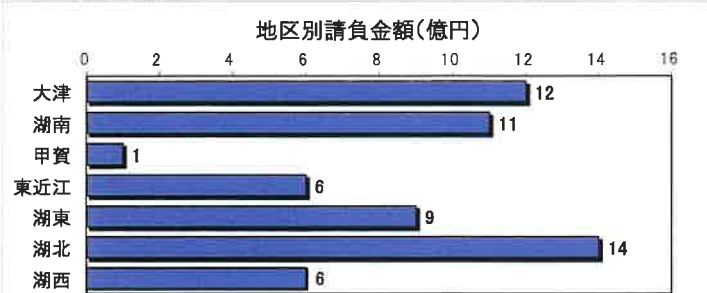
	件数	対前年増減率(%)	請負金額	対前年増減率(%)
平成27年度	215	21.5	64	43.1
平成28年度	201	▲6.5	42	▲34.5
平成29年度	217	8.0	57	34.8
平成30年度	228	5.1	74	30.4
令和元年度	228	0.0	166	123.9
令和2年度	196	▲14.0	62	▲62.7

2. 発注者別の状況

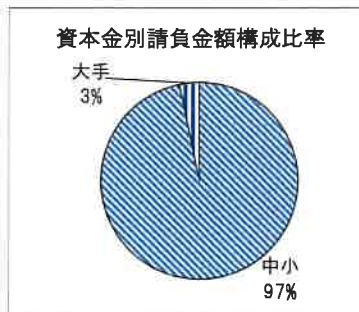
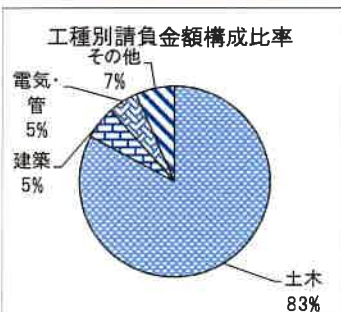


	件数	対前年増減率(%)	請負金額	対前年増減率(%)
国	6	▲25.0	3	▲57.2
独立行政法人等	4	100.0	0.7	▲74.9
県	85	▲15.8	33	▲13.7
市町村	98	▲14.0	24	▲79.1
その他の公共的団体	3	0.0	0.6	41.7

3. その他の状況



地区別	件数	対前年増減率(%)	請負金額	対前年増減率(%)
大津	46	7.0	12	3.1
湖南	44	▲13.7	11	▲86.9
甲賀	8	▲57.9	1	▲71.9
東近江	29	▲27.5	6	▲65.3
湖東	19	▲34.5	9	▲64.1
湖北	36	50.0	14	137.4
湖西	14	▲36.4	6	▲25.7



工種別	件数	対前年増減率(%)	請負金額	対前年増減率(%)
土木	141	▲2.1	51	▲7.8
建築	13	▲45.8	3	▲95.7
電気・管	17	▲52.8	3	▲88.2
その他	25	4.2	4	7.8

資本金別	件数	対前年増減率(%)	請負金額	対前年増減率(%)
中小	193	▲11.9	60	▲44.7
大手	6	▲40.0	2	▲96.4

累計(令和2年4月～令和2年11月までの状況)

【請負金額 減少】

- 今年度の公共工事動向を当社の保証取扱からみると、件数は1,446件で4.6%減となり、請負金額は1,016億円で1.4%減となった。
- 請負金額を発注者別にみると、県で2桁増、国で増加となったものの、独立行政法人等、その他の公共的団体で大幅減、市町村で減少となった。
- 請負金額を地区別にみると、湖東で大幅増、大津で増加となったものの、湖北、東近江で大幅減、甲賀で2桁減、湖南、湖西で減少となった。

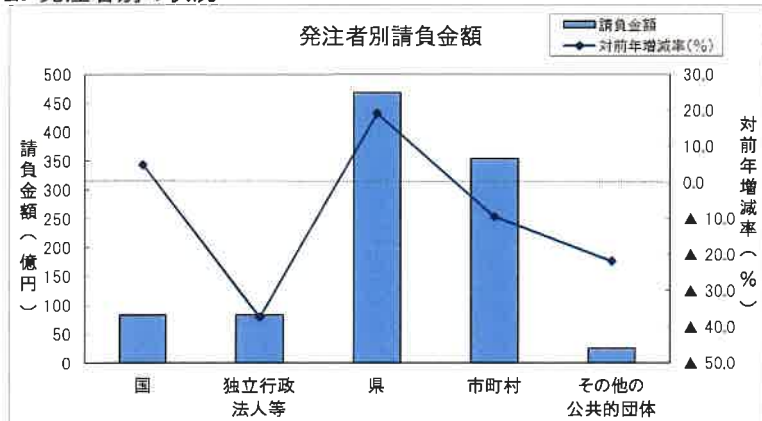
1. 全般の状況



(請負金額:単位 億円)

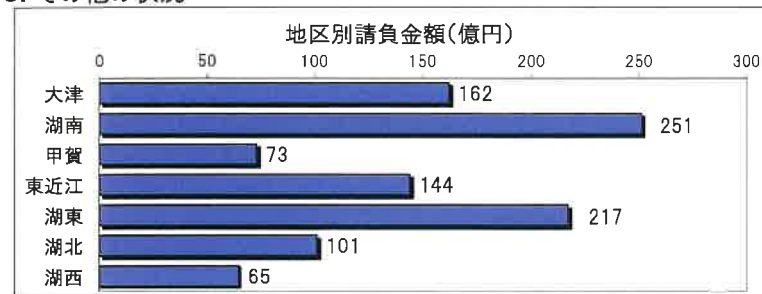
	件数	対前年増減率(%)	請負金額	対前年増減率(%)
平成27年度	1,670	▲14.5	970	5.3
平成28年度	1,629	▲2.5	808	▲16.7
平成29年度	1,541	▲5.4	1,238	53.3
平成30年度	1,556	1.0	787	▲36.4
令和元年度	1,515	▲2.6	1,030	30.8
令和2年度	1,446	▲4.6	1,016	▲1.4

2. 発注者別の状況

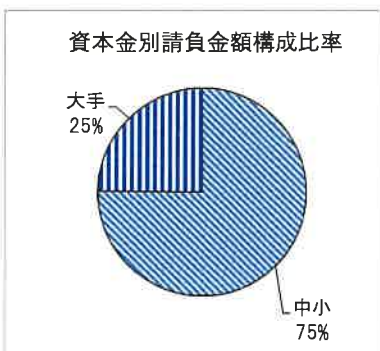
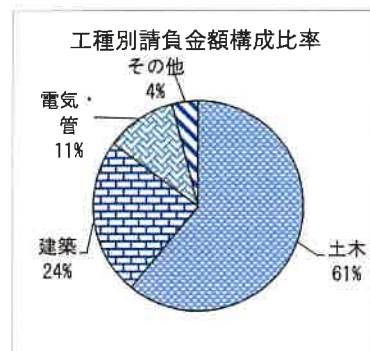


	件数	対前年増減率(%)	請負金額	対前年増減率(%)
国	84	▲6.7	83	4.9
独立行政法人等	53	▲5.4	83	▲37.3
県	689	4.6	468	19.2
市町村	591	▲11.9	354	▲9.4
その他の公共的団体	29	▲25.6	25	▲21.7

3. その他の状況



	件数	対前年増減率(%)	請負金額	対前年増減率(%)
大津	234	0.4	162	3.5
湖南	299	▲10.7	251	▲8.9
甲賀	138	▲4.2	73	▲16.0
東近江	249	▲12.9	144	▲21.6
湖東	179	▲2.7	217	92.2
湖北	225	11.4	101	▲28.9
湖西	122	▲6.9	65	▲6.9



	件数	対前年増減率(%)	請負金額	対前年増減率(%)
土木	949	▲2.8	619	6.8
建築	154	▲1.3	245	▲3.0
電気・管	143	▲21.9	110	▲20.3
その他	200	0.0	40	▲30.5

	件数	対前年増減率(%)	請負金額	対前年増減率(%)
中小	1,376	▲2.9	763	3.4
大手	108	▲5.3	252	▲13.4

大型工事明細一覧

(請負金額 対象額: 300 百万円以上)  
 令和 2 年 11 月分  
 (百万円)

発注者名	工 事 名 称	請負総額	対象額	着工日 完成日	工事場所
滋賀県	令和2年度第1号安食川2期地区排水路第2工事	333	302	2. 10. 22 4. 3. 15	滋賀県 彦根市

発注者別前払金保証実績表

令和 2年11月分

滋賀

発注者	当 月			前年対比(当月)			累 計			前年対比(累計)		
	件 数	請負額	保証額	件 数	請負額	保証額	件 数	請負額	保証額	件 数	請負額	保証額
近畿地方整備局	2	251	136	40.0	37.4	46.3	52	6,999	3,545	104.0	118.1	141.2
近畿農政局	2	40	12	200.0	312.8	311.7	22	998	369	75.9	54.3	53.3
近畿・中国森林管理局	0	0	0	-	-	-	4	42	16	57.1	32.2	33.5
近畿財務局	1	3	1	100.0	32.7	32.7	1	3	1	100.0	32.7	32.7
近畿中部防衛局	0	0	0	-	-	-	2	254	100	200.0	<	739.8
陸上自衛隊	0	0	0	-	-	-	2	13	5	200.0	318.9	318.9
警察庁	1	4	1	<	<	<	1	4	1	100.0	43.0	22.7
国 計	6	300	150	75.0	42.8	49.6	84	8,316	4,039	93.3	104.9	123.3
独)都市再生機構西日	0	0	0	-	-	-	1	7	2	100.0	111.1	166.7
独)水資源機構	1	9	2	<	<	<	23	684	234	153.3	89.6	89.9
西日本高速道路関西	1	8	2	<	<	<	15	5,445	1,542	107.1	75.6	56.5
中日本高速道路	0	0	0	-	-	-	3	1,142	341	33.3	36.7	29.9
日本中央競馬会	0	0	0	-	-	-	1	202	80	25.0	17.3	17.3
国立大学法人	2	48	9	200.0	111.3	48.7	10	888	345	90.9	89.5	88.1
独立行政法人等 計	4	66	14	200.0	25.1	13.5	53	8,370	2,546	94.6	62.7	50.6
土木交通部	63	2,264	1,002	96.9	96.0	102.7	510	34,128	13,718	106.0	128.6	130.5
土木交通部 計	63	2,264	1,002	96.9	96.0	102.7	510	34,128	13,718	106.0	128.6	130.5
農政水産部	6	526	208	60.0	70.4	71.2	52	4,016	1,620	115.6	103.6	106.2
農政水産部 計	6	526	208	60.0	70.4	71.2	52	4,016	1,620	115.6	103.6	106.2
琵琶湖環境部	6	220	87	66.7	53.2	51.4	58	3,256	1,296	116.0	74.7	101.0
琵琶湖環境部 計	6	220	87	66.7	53.2	51.4	58	3,256	1,296	116.0	74.7	101.0
企業庁	1	69	27	33.3	55.3	56.3	15	2,708	1,079	93.8	431.3	443.8
警察本部	3	41	20	30.0	46.6	50.4	33	918	370	86.8	56.2	56.4
教育委員会	3	106	42	100.0	149.9	51.8	16	1,049	440	64.0	83.7	74.9
滋賀県その他	3	92	36	300.0	231.0	230.8	5	793	317	125.0	77.7	77.7
知事部局 計	10	308	127	58.8	95.3	67.9	69	5,469	2,207	83.1	120.5	116.4
都道府県 計	85	3,319	1,425	84.2	86.3	87.6	689	46,871	18,842	104.6	119.2	123.8
大津市	19	447	178	118.8	303.5	305.1	85	2,305	995	87.6	130.4	75.5

(件、百万円、%)

発注者	当 月			前年対比(当月)			累 計			前年対比(累計)		
	件 数	請負額	保証額	件 数	請負額	保証額	件 数	請負額	保証額	件 数	請負額	保証額
大津地区 計	19	447	178	118.8	303.5	305.1	85	2,305	995	87.6	130.4	75.5
草津市	11	253	120	84.6	119.1	134.0	67	4,950	2,018	89.3	144.7	137.7
守山市	9	83	33	90.0	1.1	6.0	45	2,713	1,088	86.5	31.8	109.6
栗東市	6	110	43	200.0	268.3	264.3	23	590	282	79.3	61.5	67.2
野洲市	3	109	43	100.0	230.8	231.7	15	522	332	55.6	52.5	85.0
湖南地区 計	29	558	241	100.0	7.2	35.5	150	8,776	3,722	82.0	63.1	113.8
湖南市	0	0	0	-	-	-	14	900	359	82.4	77.8	78.2
甲賀市	4	35	23	100.0	45.8	19.2	41	2,641	1,408	82.0	87.8	95.4
甲賀地区 計	4	35	23	80.0	25.4	15.9	55	3,542	1,768	82.1	85.0	91.3
近江八幡市	2	23	9	100.0	85.2	85.3	16	543	220	80.0	75.5	74.8
東近江市	7	102	46	77.8	19.3	21.9	68	3,318	1,313	115.3	96.1	96.1
日野町	2	24	26	40.0	71.3	194.4	16	610	260	76.2	148.3	153.1
竜王町	4	132	69	200.0	296.2	388.5	15	948	359	136.4	468.1	443.4
東近江地区 計	15	282	151	83.3	44.5	59.8	115	5,422	2,153	103.6	113.3	112.6
彦根市	8	287	114	57.1	13.5	13.4	49	9,273	3,691	102.1	248.1	245.2
豊郷町	0	0	0	-	-	-	3	1,428	554	60.0	426.5	417.0
甲良町	0	0	0	-	-	-	7	171	68	116.7	221.7	221.7
多賀町	0	0	0	-	-	-	12	230	91	92.3	69.2	70.1
愛荘町	3	70	27	150.0	149.5	147.7	13	711	192	144.4	656.2	225.0
湖東地区 計	11	358	142	52.4	14.3	14.2	84	11,814	4,599	103.7	257.4	243.8
長浜市	13	663	266	108.3	236.1	204.7	47	1,760	784	85.5	25.0	27.4
米原市	4	81	32	80.0	149.5	107.0	25	847	338	83.3	98.8	91.0
湖北地区 計	17	744	298	100.0	222.0	186.1	72	2,608	1,123	84.7	33.0	34.7
高島市	3	42	20	37.5	14.2	17.6	30	988	402	63.8	49.1	50.3
湖西地区 計	3	42	20	37.5	14.2	17.6	30	988	402	63.8	49.1	50.3
市町村 計	98	2,468	1,057	86.0	20.9	43.7	591	35,458	14,764	88.1	90.6	102.8
日本郵便(株)	0	0	0	-	-	-	4	50	20	80.0	91.9	91.9
公立大学法人	0	0	0	-	-	-	2	394	118	100.0	767.2	767.5
補助法人その他	1	9	3	<	<	<	1	9	3	50.0	1.4	1.8





