

前払金保証実績からみた

滋賀県の公共工事動向

(令和3年2月)

 西日本建設業保証株式会社

お問い合わせ先：滋賀支店

TEL：(077) 522-7034

FAX：(077) 526-0146

E-mail：OFC.SHIGA@wincs.co.jp

< 見方 ・ 使い方 >

●はじめに

この統計は、当社が公共工事の前払金の保証をしたものを集計した業務統計です。他の統計と比較しても速報性に優れているため、公共工事の発注動態をとらえる統計として各発注機関、報道機関等にご利用いただいています。また、建設業界の金融動向の一端をとらえたものとしても、各関係機関にご利用いただいています。

●公共工事の範囲

公共工事の前払金保証事業に関する法律第2条1項にいう公共工事

具体的には・

国、独立行政法人等、地方公共団体、その他の公共的団体の発注する土木建築に関する工事（土木建築に関する設計、調査及び機械類の製造を含む）又は測量をいいます。

また、国土交通大臣の指定する工事又は測量も公共工事に含まれます。

●ご利用にあたって

- ・ 請負契約締結日と保証契約締結日との間には、若干のタイムラグ（概ね半月以内）があります。
- ・ 債務負担行為等に基づく工事については、前払金に対応する当該年度の出来高予定額を計上しています。
- ・ 変更契約により請負金額に増（減）額があっても、前払金に影響がない場合は、増（減）額相当分は計上していません。
- ・ 「独立行政法人等」には独立行政法人のほか、各高速道路（株）、国立大学法人、特殊法人等が含まれます。

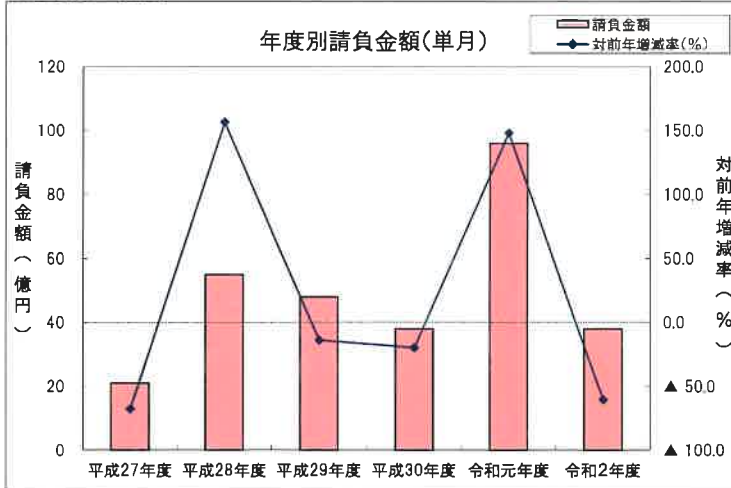
西日本建設業保証（株）HP
<https://www.wjcs.net/>

単月(令和3年2月の状況)

【請負金額 大幅減】

- 当月の公共工事動向を当社の保証取扱からみると、件数は73件で21.5%減となり、請負金額は38億円で60.4%減となった。
- 請負金額を発注者別にみると、その他の公共的団体、国、市町村、県で大幅減となった。
- 請負金額を地区別にみると、湖北、東近江で大幅増となったものの、湖南、甲賀、湖西、大津、湖東で大幅減となった。

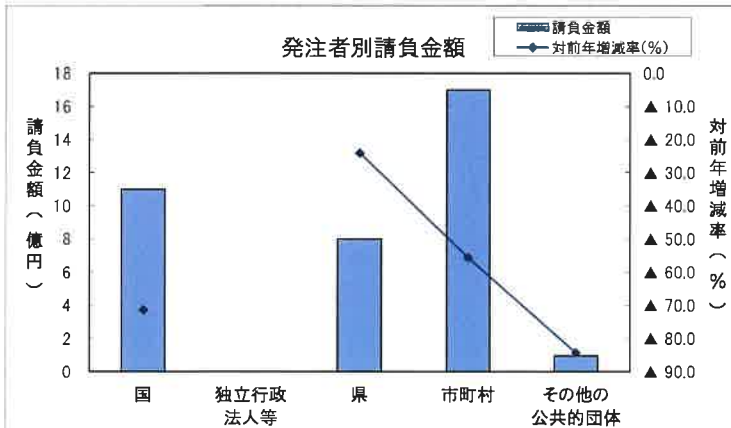
1. 全般の状況



(請負金額:単位 億円)

	件数	対前年増減率(%)	請負金額	対前年増減率(%)
平成27年度	84	▲ 22.9	21	▲ 67.7
平成28年度	129	53.6	55	156.5
平成29年度	120	▲ 7.0	48	▲ 13.9
平成30年度	94	▲ 21.7	38	▲ 19.8
令和元年度	93	▲ 1.1	96	148.2
令和2年度	73	▲ 21.5	38	▲ 60.4

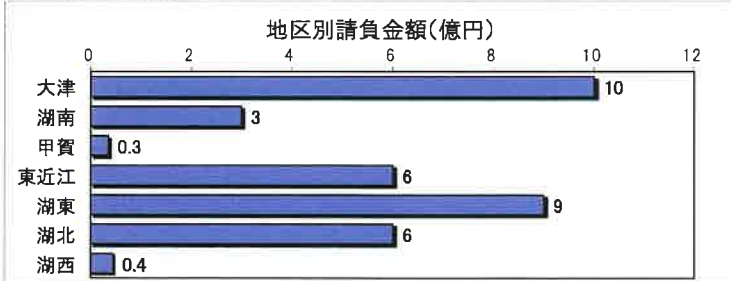
2. 発注者別の状況



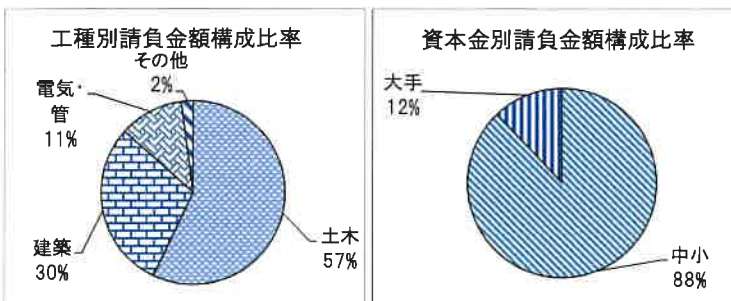
	件数	対前年増減率(%)	請負金額	対前年増減率(%)
国	4	▲ 69.2	11	▲ 71.4
独立行政法人等	0	-(*)	0	-(*)
県	26	13.0	8	▲ 24.1
市町村	41	▲ 24.1	17	▲ 55.6
その他の公共的団体	2	▲ 33.3	0.9	▲ 84.3

(*)今年度の実績が0だったため、対前年増減率を「-」と表示しています。

3. その他の状況



地区別	件数	対前年増減率(%)	請負金額	対前年増減率(%)
大津	19	▲ 34.5	10	▲ 59.2
湖南	15	▲ 28.6	3	▲ 90.3
甲賀	4	▲ 20.0	0.3	▲ 81.4
東近江	12	▲ 14.3	6	28.8
湖東	7	▲ 12.5	9	▲ 46.1
湖北	13	8.3	6	52.9
湖西	3	▲ 25.0	0.4	▲ 67.3



工種別	件数	対前年増減率(%)	請負金額	対前年増減率(%)
土木	46	▲ 20.7	21	▲ 62.2
建築	10	100.0	11	▲ 42.5
電気・管	9	▲ 47.1	4	▲ 73.4
その他	8	▲ 38.5	0.8	▲ 71.5

資本金別	件数	対前年増減率(%)	請負金額	対前年増減率(%)
中小	70	▲ 15.7	33	▲ 21.7
大手	6	▲ 40.0	4	▲ 91.4

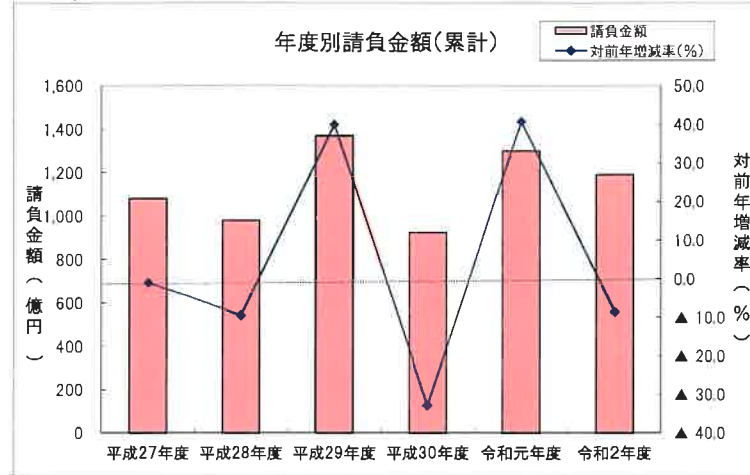
累計(令和2年4月～令和3年2月までの状況)

【請負金額 減少】

- 今年度の公共工事動向を当社の保証取扱からみると、件数は1,840件で3.0%減となり、請負金額は1,191億円で8.4%減となった。
- 請負金額を発注者別にみると、県で2桁増となったものの、独立行政法人等、その他の公共的団体で大幅減、市町村で2桁減、国で減少となった。
- 請負金額を地区別にみると、湖東で大幅増となったものの、甲賀、湖北で大幅減、東近江、湖南で2桁減、湖西、大津で減少となった。

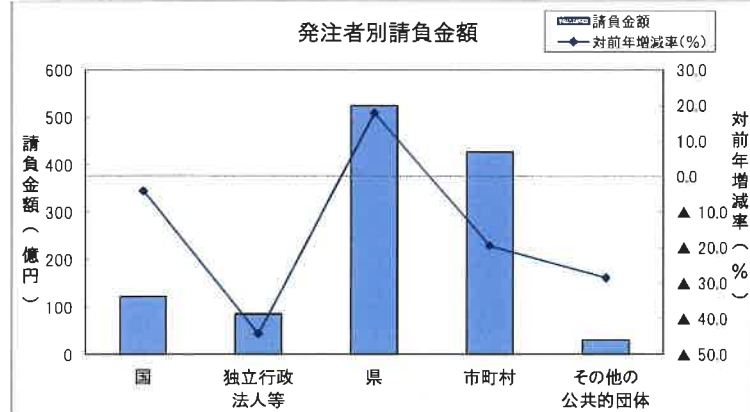
1. 全般の状況

(請負金額:単位 億円)



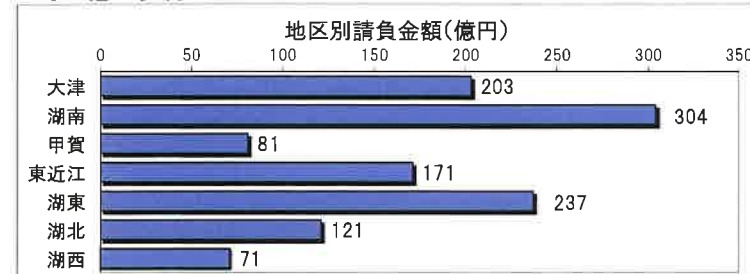
	件数	対前年増減率(%)	請負金額	対前年増減率(%)
平成27年度	2,150	▲ 13.7	1,080	▲ 1.1
平成28年度	2,133	▲ 0.8	979	▲ 9.3
平成29年度	2,002	▲ 6.1	1,371	40.0
平成30年度	1,996	▲ 0.3	923	▲ 32.6
令和元年度	1,896	▲ 5.0	1,300	40.7
令和2年度	1,840	▲ 3.0	1,191	▲ 8.4

2. 発注者別の状況

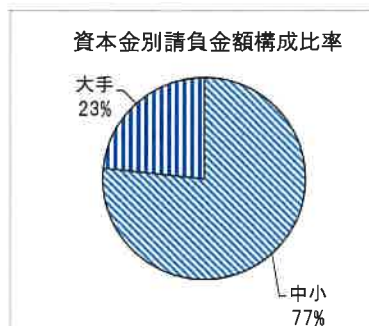
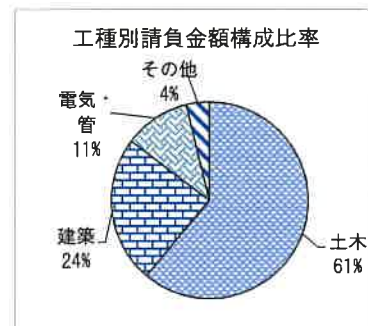


	件数	対前年増減率(%)	請負金額	対前年増減率(%)
国	103	▲ 6.4	122	▲ 4.1
独立行政法人等	57	▲ 9.5	85	▲ 44.2
県	848	5.6	525	17.9
市町村	794	▲ 8.3	427	▲ 19.5
その他の公共的団体	38	▲ 29.6	30	▲ 28.5

3. その他の状況



	件数	対前年増減率(%)	請負金額	対前年増減率(%)
地区別				
大津	320	▲ 0.9	203	▲ 4.9
湖南	399	▲ 5.7	304	▲ 13.7
甲賀	174	▲ 4.4	81	▲ 29.9
東近江	304	▲ 13.9	171	▲ 17.8
湖東	225	7.7	237	38.8
湖北	271	7.5	121	▲ 23.6
湖西	147	▲ 4.5	71	▲ 8.4



	件数	対前年増減率(%)	請負金額	対前年増減率(%)
工種別				
土木	1,207	▲ 1.2	727	2.0
建築	200	5.8	289	▲ 17.5
電気・管	190	▲ 18.1	129	▲ 24.2
その他	243	▲ 4.0	45	▲ 30.3

	件数	対前年増減率(%)	請負金額	対前年増減率(%)
資本金別				
中小	1,755	▲ 0.8	913	2.9
大手	131	▲ 9.7	278	▲ 32.5

大型工事明細一覧

(請負金額 対象額： 300 百万円以上)
令和 3 年 2 月分
(百万円)

発注者名	工事名称	請負総額	対象額	着工日 完成日	工事場所
近畿地整 滋賀国道事 務所 最高裁判所	小松拡幅北小松高架橋 (A1-P5) PC上部工事 大津地家裁彦根支部庁舎新営建築工事		343 568	3. 1. 27 4. 1. 20 3. 2. 9 4. 3. 31	滋賀県 大津市 滋賀県 彦根市

発注者別前払金保証実績表

令和 3年 2月分

滋賀

(件, 百万円, %)

発注者	当 月			前年対比(当月)			累 計			前年対比(累計)		
	件 数	請負額	保証額	件 数	請負額	保証額	件 数	請負額	保証額	件 数	請負額	保証額
近畿地方整備局	3	569	160	23.1	14.3	16.8	61	9,667	4,492	89.7	91.6	121.2
近畿農政局	0	0	0	-	-	-	26	1,471	553	83.9	70.6	53.5
近畿・中国森林管理局	0	0	0	-	-	-	4	42	16	57.1	32.2	33.5
近畿財務局	0	0	0	-	-	-	1	3	1	100.0	32.7	32.7
近畿中部防衛局	0	0	0	-	-	-	2	254	100	200.0	<	739.8
陸上自衛隊	0	0	0	-	-	-	3	21	8	300.0	484.6	484.6
裁判所	1	568	165	<	<	<	4	797	256	<	<	<
警察庁	0	0	0	-	-	-	2	13	4	200.0	125.0	104.7
国 計	4	1,137	325	30.8	28.6	31.8	103	12,271	5,434	93.6	95.9	112.8
独) 都市再生機構西日	0	0	0	-	-	-	1	7	2	100.0	111.1	166.7
独) 水資源機構	0	0	0	-	-	-	24	716	243	150.0	90.2	90.4
西日本高速道路関西	0	0	0	-	-	-	15	5,445	1,542	78.9	60.1	44.5
中日本高速道路	0	0	0	-	-	-	3	1,142	341	33.3	36.7	29.9
日本中央競馬会	0	0	0	-	-	-	1	202	80	25.0	17.3	17.3
その他の独立行政法人	0	0	0	-	-	-	1	101	40	100.0	141.3	141.3
国立大学法人	0	0	63	-	-	<	12	901	457	109.1	90.9	116.8
独立行政法人等 計	0	0	63	-	-	<	57	8,517	2,709	90.5	55.8	46.8
土木交通部	20	779	394	125.0	74.2	78.3	630	38,664	15,926	107.5	127.5	129.9
土木交通部 計	20	779	394	125.0	74.2	78.3	630	38,664	15,926	107.5	127.5	129.9
農政水産部	1	5	4	100.0	165.3	72.1	63	4,377	1,813	114.5	101.0	105.1
農政水産部 計	1	5	4	100.0	165.3	72.1	63	4,377	1,813	114.5	101.0	105.1
琵琶湖環境部	1	32	38	33.3	213.3	148.2	65	3,433	1,439	106.6	71.5	91.0
琵琶湖環境部 計	1	32	38	33.3	213.3	148.2	65	3,433	1,439	106.6	71.5	91.0
企業庁	0	0	0	-	-	-	16	2,726	1,336	88.9	389.0	491.8
警察本部	4	15	6	200.0	84.2	84.0	46	1,022	406	93.9	58.5	46.4
教育委員会	0	0	9	-	-	83.1	20	1,141	486	76.9	88.4	78.7
滋賀県その他	0	0	0	-	-	-	8	1,234	500	100.0	87.0	88.2
知事部局 計	4	15	15	133.3	52.3	67.6	90	6,124	2,729	89.1	118.7	116.9
都道府県 計	26	833	452	113.0	75.9	81.0	848	52,599	21,909	105.6	117.9	122.4

(件、百万円、%)

発注者	当 月			前年対比(当月)			累 計			前年対比(累計)		
	件 数	請負額	保証額	件 数	請負額	保証額	件 数	請負額	保証額	件 数	請負額	保証額
大津市	15	533	216	88.2	121.0	117.7	133	4,030	1,730	89.9	142.6	96.7
大津地区 計	15	533	216	88.2	121.0	117.7	133	4,030	1,730	89.9	142.6	96.7
草津市	4	111	66	133.3	57.0	62.4	80	5,552	2,332	96.4	147.8	140.0
守山市	4	152	89	80.0	8.0	17.3	76	3,524	1,459	111.8	33.5	94.1
栗東市	2	23	9	100.0	9.8	8.8	38	1,767	753	100.0	138.0	125.7
野洲市	0	0	0	-	-	-	22	648	390	47.8	20.1	29.6
湖南地区 計	10	287	165	71.4	11.1	19.4	216	11,493	4,935	91.9	61.2	96.1
湖南市	0	0	0	-	-	-	16	955	422	88.9	81.0	83.5
甲賀市	2	25	12	<	<	40.1	59	2,984	1,585	84.3	54.4	60.3
甲賀地区 計	2	25	12	200.0	110.5	30.8	75	3,940	2,007	85.2	59.1	64.0
近江八幡市	0	0	0	-	-	-	19	804	324	70.4	98.7	87.7
東近江市	1	3	1	12.5	2.1	-	76	3,456	1,372	98.7	91.4	96.8
日野町	2	209	83	<	<	<	21	869	370	87.5	191.0	197.9
竜王町	0	0	0	-	-	-	17	1,283	512	113.3	432.3	431.7
東近江地区 計	3	212	85	27.3	129.5	-	133	6,412	2,580	93.0	119.9	123.2
彦根市	4	207	82	80.0	82.4	83.2	67	9,718	3,882	117.5	127.2	126.6
豊郷町	0	0	0	-	-	-	3	1,428	554	60.0	426.5	417.0
甲良町	0	0	0	-	-	-	9	182	73	128.6	219.4	219.4
多賀町	0	0	0	-	-	-	13	233	95	100.0	70.2	72.8
愛荘町	0	0	0	-	-	-	13	711	192	100.0	427.9	175.4
湖東地区 計	4	207	82	80.0	82.4	83.2	105	12,274	4,797	110.5	143.4	138.1
長浜市	4	267	109	100.0	75.6	49.4	60	2,332	1,049	87.0	30.9	33.1
米原市	1	194	77	<	<	<	35	1,164	479	106.1	114.2	109.7
湖北地区 計	5	461	186	125.0	130.5	84.4	95	3,496	1,529	93.1	40.8	42.4
高島市	2	12	4	100.0	13.2	13.3	37	1,062	436	67.3	46.3	47.8
湖西地区 計	2	12	4	100.0	13.2	13.3	37	1,062	436	67.3	46.3	47.8
市町村 計	41	1,740	753	75.9	44.4	53.6	794	42,711	18,017	91.7	80.5	89.4
日本郵便(株)	0	0	0	-	-	-	4	50	20	66.7	76.8	76.8
公立大学法人	0	0	0	-	-	-	2	394	118	100.0	767.2	767.5

