

前払金保証実績からみた

滋賀県の公共工事動向

(令和3年6月)

 西日本建設業保証株式会社

お問い合わせ先：滋賀支店

TEL：(077) 522-7034

FAX：(077) 526-0146

E-mail：OFC.SHIGA@wincs.co.jp

< 見方・使い方 >

●はじめに

この統計は、当社が公共工事の前払金の保証をしたものを集計した業務統計です。他の統計と比較しても速報性に優れているため、公共工事の発注動態をとらえる統計として各発注機関、報道機関等にご利用いただいています。また、建設業界の金融動向の一端をとらえたものとしても、各関係機関にご利用いただいています。

●公共工事の範囲

公共工事の前払金保証事業に関する法律第2条1項にいう公共工事

具体的には・

国、独立行政法人等、地方公共団体、その他の公共的団体の発注する土木建築に関する工事（土木建築に関する設計、調査及び機械類の製造を含む）又は測量をいいます。

また、国土交通大臣の指定する工事又は測量も公共工事に含まれます。

●ご利用にあたって

- ・ 請負契約締結日と保証契約締結日との間には、若干のタイムラグ（概ね半月以内）があります。
- ・ 債務負担行為等に基づく工事については、前払金に対応する当該年度の出来高予定額を計上しています。
- ・ 変更契約により請負金額に増（減）額があっても、前払金に影響がない場合は、増（減）額相当分は計上していません。
- ・ 「独立行政法人等」には独立行政法人のほか、各高速道路（株）、国立大学法人、特殊法人等が含まれます。

西日本建設業保証（株）HP

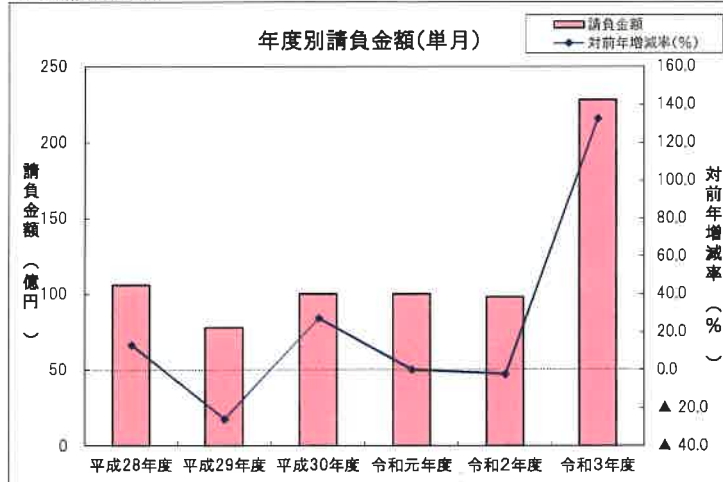
<https://www.wjcs.net/>

単月(令和3年6月の状況)

【請負金額 大幅増】

- 当月の公共工事動向を当社の保証取扱からみると、件数は206件で30.4%増となり、請負金額は228億円で132.6%増となった。
- 請負金額を発注者別にみると、国で大幅減となったものの、独立行政法人等、県、市町村で大幅増、その他の公共的団体で前年並となった。
- 請負金額を地区別にみると、東近江で大幅減となったものの、大津、湖東、湖北で大幅増、湖南で2桁増、湖西、甲賀で増加となった。

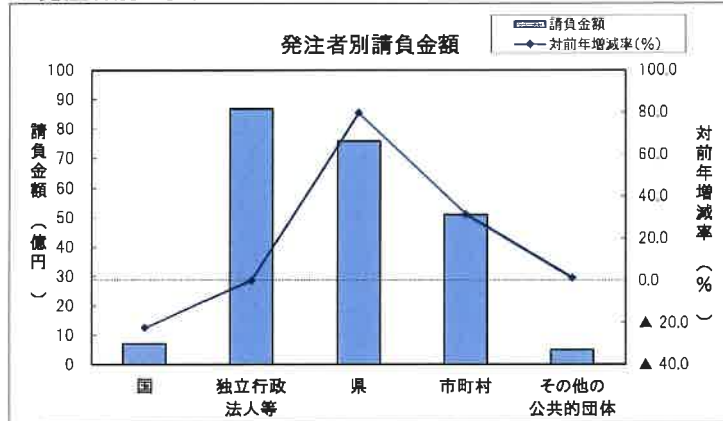
1. 全般の状況



(請負金額:単位 億円)

	件数	対前年増減率(%)	請負金額	対前年増減率(%)
平成28年度	180	▲ 9.1	106	13.0
平成29年度	160	▲ 11.1	78	▲ 26.0
平成30年度	195	21.9	100	27.3
令和元年度	147	▲ 24.6	100	0.0
令和2年度	158	7.5	98	▲ 2.2
令和3年度	206	30.4	228	132.6

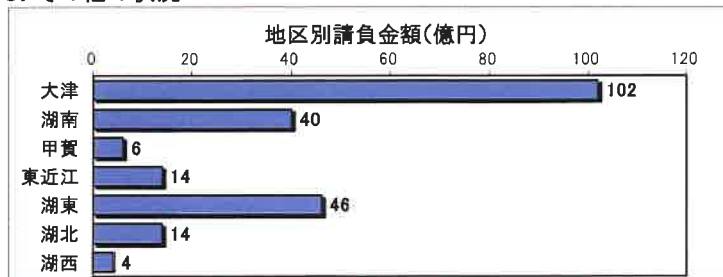
2. 発注者別の状況



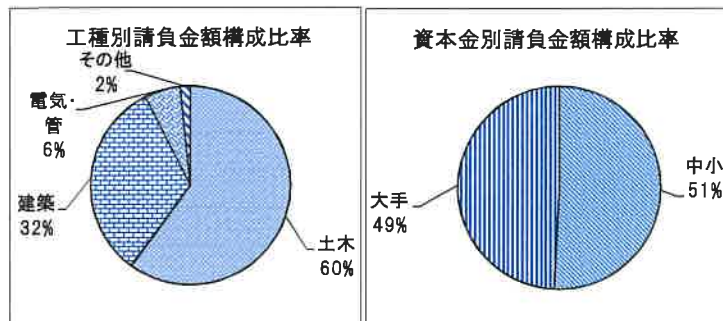
	件数	対前年増減率(%)	請負金額	対前年増減率(%)
国	7	0.0	7	▲ 22.6
独立行政法人等	8	166.7	87	<(※)
県	69	9.5	76	79.6
市町村	117	42.7	51	31.2
その他の公共的団体	5	66.7	5	1.0

※対前年増減率が10,000%以上のため「<」と表示しております

3. その他の状況



	件数	対前年増減率(%)	請負金額	対前年増減率(%)	
地区別	大津	39	105.3	102	698.2
	湖南	57	62.9	40	15.9
	甲賀	14	0.0	6	2.0
	東近江	36	▲ 5.3	14	▲ 33.6
	湖東	16	▲ 30.4	46	338.2
	湖北	27	28.6	14	84.5
	湖西	17	112.5	4	5.5



	件数	対前年増減率(%)	請負金額	対前年増減率(%)	
工種別	土木	92	10.8	137	168.5
	建築	46	76.9	73	154.2
	電気・管	47	80.8	13	▲ 10.7
	その他	21	▲ 8.7	3	28.3

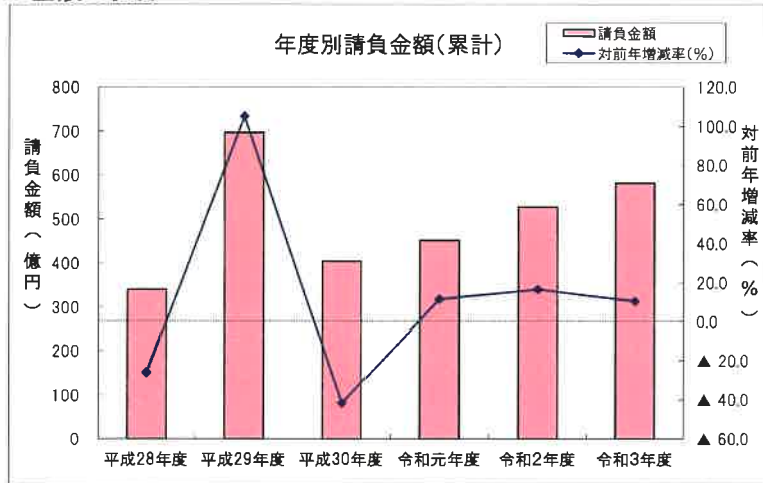
	件数	対前年増減率(%)	請負金額	対前年増減率(%)	
資本金別	中小	190	31.0	116	39.1
	大手	21	31.3	112	661.6

累計(令和3年4月～令和3年6月までの状況)

【請負金額 2桁増】

- 今年度の公共工事動向を当社の保証取扱からみると、件数は614件で29.0%増となり、請負金額は582億円で10.4%増となった。
- 請負金額を発注者別にみると、市町村で大幅減となったものの、独立行政法人等、その他の公共的団体、県で大幅増、国で増加となった。
- 請負金額を地区別にみると、湖東、東近江で大幅減となったものの、大津、湖北、湖南、湖西、甲賀で大幅増となった。

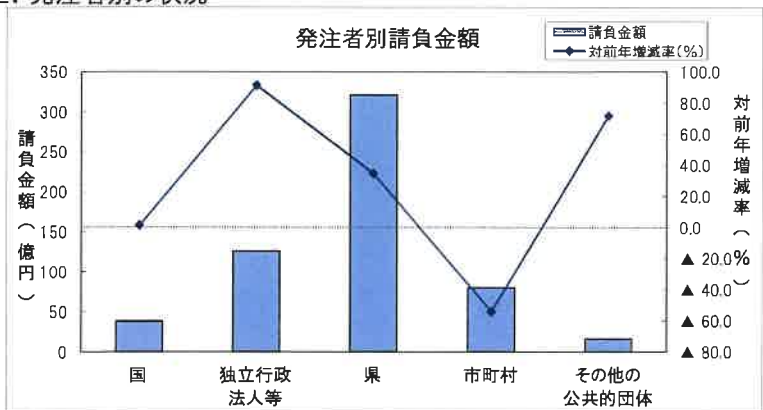
1. 全般の状況



(請負金額:単位 億円)

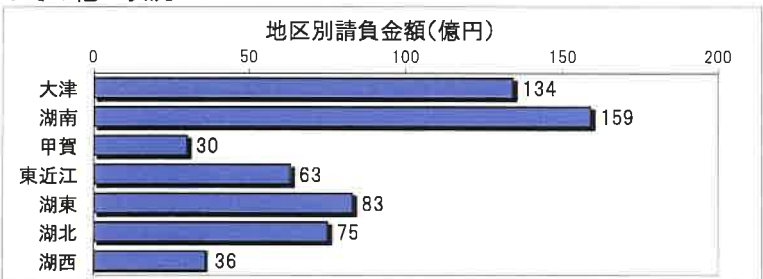
	件数	対前年増減率(%)	請負金額	対前年増減率(%)
平成28年度	423	▲ 7.4	340	▲ 26.0
平成29年度	424	0.2	697	105.0
平成30年度	523	23.3	405	▲ 41.8
令和元年度	486	▲ 7.1	452	11.5
令和2年度	476	▲ 2.1	527	16.5
令和3年度	614	29.0	582	10.4

2. 発注者別の状況

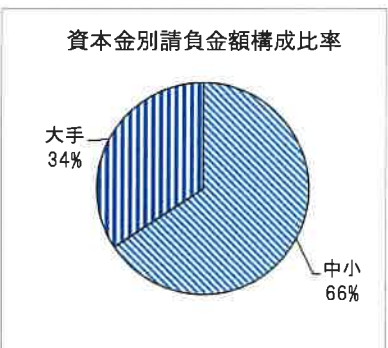
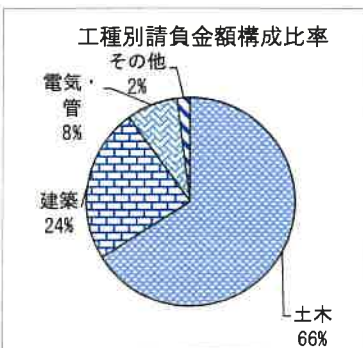


	件数	対前年増減率(%)	請負金額	対前年増減率(%)
国	32	0.0	38	1.2
独立行政法人等	25	25.0	126	91.0
県	373	38.1	321	34.5
市町村	171	17.9	80	▲ 54.2
その他の公共的団体	13	44.4	16	71.6

3. その他の状況



	件数	対前年増減率(%)	請負金額	対前年増減率(%)
地区別	大津	91	134	77.1
	湖南	144	159	32.2
	甲賀	56	30	27.0
	東近江	102	63	▲ 23.9
	湖東	68	83	▲ 45.6
	湖北	97	75	75.0
湖西	56	36	30.2	



	件数	対前年増減率(%)	請負金額	対前年増減率(%)
工種別	土木	360	384	41.2
	建築	81	139	▲ 24.6
	電気・管	96	45	▲ 14.4
	その他	77	11	▲ 25.1

	件数	対前年増減率(%)	請負金額	対前年増減率(%)
資本金別	中小	581	382	10.7
	大手	59	199	9.9

大型工事明細一覧

(請負金額 対象額： 300 百万円以上)
令和 3 年 6 月分
(百万円)

発注者名	工事名称	請負総額	対象額	着工日 完成日	工事場所
西日本高速道路(株) 関西支社	新名神高速道路吉祥寺川橋他2橋(鋼上部工)工事	4,396	955	2. 4. 15 5. 12. 25	滋賀県 大津市
西日本高速道路(株) 関西支社	新名神高速道路大津ジャンクション西工事	4,198	542	30. 3. 6 3. 12. 14	滋賀県 大津市
西日本高速道路(株) 関西支社	新名神高速道路大戸川橋他2橋(PC上部工)工事	25,909	6,927	31. 2. 21 5. 11. 26	滋賀県 大津市
滋賀県	令和元年度第50号(仮称)金亀公園第1種陸上競技場 新築工事	9,920	4,050	2. 3. 16 4. 12. 25	滋賀県 彦根市
滋賀県	令和元年度第A206-56号近江八幡守山線補助道路 整備工事	2,717	650	2. 3. 24 5. 3. 28	滋賀県 守山市
滋賀県	令和2年度第S201-19号大津能登川長浜線補助道 路整備工事	544	302	2. 12. 28 4. 10. 24	滋賀県 栗東市
近江八幡市	令和3年度第62号第4号八幡小学校屋内運動場等改修 工事		393	3. 6. 28 4. 3. 18	滋賀県 近江八幡市

発注者別前払金保証実績表

令和 3年 6月分

滋賀

(件、百万円、%)

発注者	当 月			前年対比(当月)			累 計			前年対比(累計)		
	件 数	請負額	保証額	件 数	請負額	保証額	件 数	請負額	保証額	件 数	請負額	保証額
近畿地方整備局	5	764	317	125.0	107.6	64.8	22	3,416	1,463	91.7	116.5	77.3
近畿農政局	0	0	0	-	-	-	5	154	53	83.3	25.6	22.7
近畿・中国森林管理局	1	23	9	<	<	<	1	23	9	<	<	<
近畿中部防衛局	0	0	0	-	-	-	2	234	54	100.0	92.0	54.5
警察庁	1	3	1	<	<	<	2	7	2	<	<	<
国 計	7	790	328	100.0	77.4	53.6	32	3,835	1,583	100.0	101.2	71.0
独)都市再生機構西日	0	0	0	-	-	-	1	38	15	<	<	<
独)水資源機構	3	219	76	100.0	300.6	309.6	8	339	124	100.0	106.4	109.0
西日本高速道路関西	3	8,425	3,370	<	<	<	6	8,558	3,417	75.0	172.9	242.5
中日本高速道路	0	0	0	-	-	-	4	2,744	1,094	133.3	240.3	320.8
日本中央競馬会	0	0	0	-	-	-	1	728	291	100.0	359.8	359.8
国立大学法人	2	62	25	<	<	<	5	226	90	<	<	<
独立行政法人等 計	8	8,708	3,471	266.7	<	<	25	12,636	5,033	125.0	191.0	258.7
土木交通部	47	6,719	2,672	109.3	252.2	258.0	289	23,370	9,163	135.7	133.4	132.0
土木交通部 計	47	6,719	2,672	109.3	252.2	258.0	289	23,370	9,163	135.7	133.4	132.0
農政水産部	0	0	0	-	-	-	15	1,092	428	107.1	94.1	93.0
農政水産部 計	0	0	0	-	-	-	15	1,092	428	107.1	94.1	93.0
琵琶湖環境部	5	164	65	125.0	86.6	87.4	19	1,190	488	135.7	127.3	131.6
琵琶湖環境部 計	5	164	65	125.0	86.6	87.4	19	1,190	488	135.7	127.3	131.6
企業庁	1	137	55	<	<	<	12	4,138	1,654	300.0	198.3	198.1
警察本部	5	22	8	83.3	40.6	40.6	6	315	117	50.0	52.3	49.0
教育委員会	11	575	230	183.3	120.7	120.7	28	1,552	617	254.5	181.0	176.0
滋賀県その他	0	0	0	-	-	-	4	444	177	200.0	63.4	63.3
その他の部局 計	17	735	293	121.4	59.7	59.6	50	6,451	2,566	172.4	151.8	150.4
都道府県 計	69	7,619	3,031	109.5	179.6	182.1	373	32,104	12,647	138.1	134.5	133.4
大津市	18	611	246	225.0	225.4	191.7	25	790	347	178.6	223.4	202.9
大津地区 計	18	611	246	225.0	225.4	191.7	25	790	347	178.6	223.4	202.9

(件, 百万円, %)

発注者	当 月			前年対比(当月)			累 計			前年対比(累計)		
	件 数	請負額	保証額	件 数	請負額	保証額	件 数	請負額	保証額	件 数	請負額	保証額
草津市	17	948	419	170.0	315.5	345.1	24	1,349	579	160.0	225.9	242.2
守山市	11	898	358	137.5	89.6	89.3	13	915	364	118.2	51.1	50.7
栗東市	9	276	110	225.0	565.3	565.3	9	276	110	150.0	235.3	234.8
野洲市	2	64	25	200.0	541.7	542.2	4	99	65	133.3	192.1	320.5
湖南地区 計	39	2,189	913	169.6	160.5	167.1	50	2,641	1,120	142.9	103.2	109.1
湖南市	5	299	118	500.0	149.5	148.7	6	321	127	120.0	79.1	78.7
甲賀市	5	193	103	125.0	175.7	235.1	8	275	136	133.3	40.8	50.4
甲賀地区 計	10	493	222	200.0	158.8	179.4	14	597	264	127.3	55.2	61.0
近江八幡市	6	574	229	150.0	538.4	537.6	8	938	375	100.0	419.9	405.7
東近江市	20	726	289	153.8	162.1	162.2	28	1,069	425	121.7	58.1	54.1
日野町	4	90	40	100.0	41.3	46.6	7	194	81	140.0	87.5	92.3
竜王町	1	3	1	33.3	0.8	1.0	3	36	14	42.9	5.1	5.9
東近江地区 計	31	1,395	561	129.2	111.4	121.1	46	2,238	896	107.0	75.0	74.0
彦根市	1	63	25	20.0	64.3	64.3	3	78	31	37.5	1.0	1.0
豊郷町	1	6	2	50.0	3.7	4.9	1	6	2	50.0	0.4	0.5
多賀町	0	0	0	-	-	-	1	5	2	16.7	4.4	4.3
愛荘町	1	40	16	50.0	150.0	150.0	3	801	320	42.9	131.6	132.1
湖東地区 計	3	110	44	23.1	29.6	33.4	8	892	356	33.3	9.1	9.2
長浜市	6	125	50	600.0	<	<	10	231	107	166.7	69.5	80.4
米原市	3	148	59	50.0	56.8	56.7	6	363	145	75.0	129.0	129.0
湖北地区 計	9	274	109	128.6	101.4	101.4	16	594	253	114.3	96.7	102.6
高島市	7	67	26	350.0	90.2	90.1	12	265	106	300.0	156.8	145.6
湖西地区 計	7	67	26	350.0	90.2	90.1	12	265	106	300.0	156.8	145.6
市町村 計	117	5,141	2,125	142.7	131.2	138.5	171	8,020	3,344	117.9	45.8	47.6
日本郵便(株)	1	5	2	<	<	<	1	5	2	50.0	14.2	14.2
公立大学法人	0	0	0	-	-	-	1	262	78	100.0	143.0	143.0
地方道路公社	1	220	88	<	<	<	4	779	311	200.0	602.5	602.1
地方独立行政法人	1	252	100	<	<	<	1	252	100	<	<	<
その他の出資法人	2	83	25	<	<	<	2	83	25	<	<	<
土地区画整理事業	0	0	0	-	-	-	1	54	21	<	<	<

