

前払金保証実績からみた

滋賀県の公共工事動向

(令和3年8月)

 西日本建設業保証株式会社

お問い合わせ先：滋賀支店

TEL：(077) 522-7034

FAX：(077) 526-0146

E-mail：OFC.SHIGA@wincs.co.jp

< 見方 ・ 使い方 >

●はじめに

この統計は、当社が公共工事の前払金の保証をしたものを集計した業務統計です。他の統計と比較しても速報性に優れているため、公共工事の発注動態をとらえる統計として各発注機関、報道機関等にご利用いただいています。また、建設業界の金融動向の一端をとらえたものとしても、各関係機関にご利用いただいています。

●公共工事の範囲

公共工事の前払金保証事業に関する法律第2条1項にいう公共工事

具体的には・

国、独立行政法人等、地方公共団体、その他の公共的団体の発注する土木建築に関する工事（土木建築に関する設計、調査及び機械類の製造を含む）又は測量をいいます。

また、国土交通大臣の指定する工事又は測量も公共工事に含まれます。

●ご利用にあたって

- ・ 請負契約締結日と保証契約締結日との間には、若干のタイムラグ（概ね半月以内）があります。
- ・ 債務負担行為等に基づく工事については、前払金に対応する当該年度の出来高予定額を計上しています。
- ・ 変更契約により請負金額に増（減）額があっても、前払金に影響がない場合は、増（減）額相当分は計上していません。
- ・ 「独立行政法人等」には独立行政法人のほか、各高速道路（株）、国立大学法人、特殊法人等が含まれます。

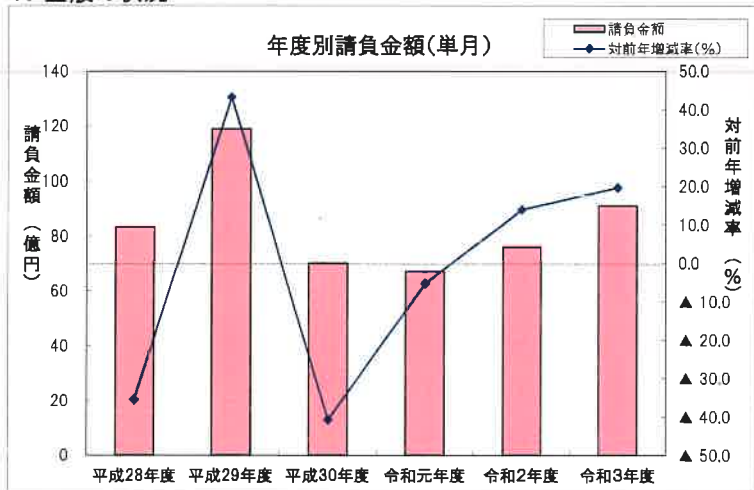
西日本建設業保証（株）HP
<https://www.wjcs.net/>

単月(令和3年8月の状況)

【請負金額 2桁増】

- 当月の公共工事動向を当社の保証取扱からみると、件数は173件で16.9%増となり、請負金額は91億円で19.7%増となった。
- 請負金額を発注者別にみると、その他の公共的団体、県で大幅減となったものの、独立行政法人等、国で大幅増、市町村で2桁増となった。
- 請負金額を地区別にみると、甲賀、湖西で大幅減、大津で減少となったものの、湖南、東近江、湖北で大幅増、湖東で2桁増となった。

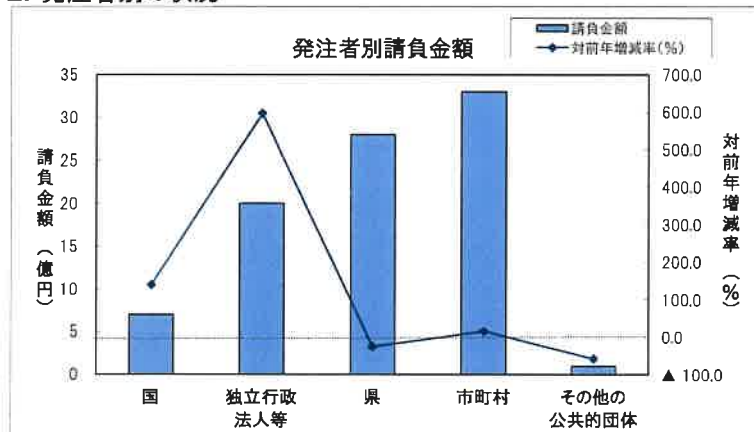
1. 全般の状況



(請負金額:単位 億円)

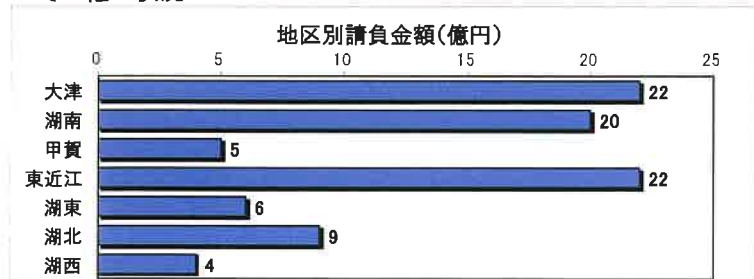
	件数	対前年増減率(%)	請負金額	対前年増減率(%)
平成28年度	223	10.4	83	▲ 35.2
平成29年度	178	▲ 20.2	119	43.3
平成30年度	200	12.4	70	▲ 40.8
令和元年度	144	▲ 28.0	67	▲ 5.2
令和2年度	148	2.8	76	14.0
令和3年度	173	16.9	91	19.7

2. 発注者別の状況

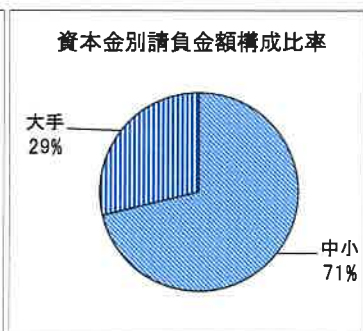
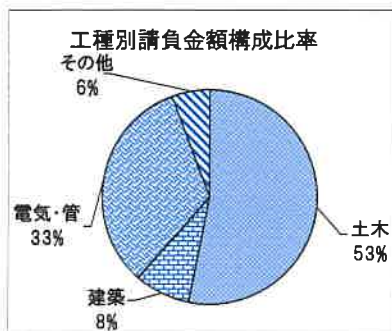


	件数	対前年増減率(%)	請負金額	対前年増減率(%)
国	11	120.0	7	139.3
独立行政法人等	8	100.0	20	596.5
県	69	23.2	28	▲ 25.8
市町村	83	6.4	33	15.4
その他の公共的団体	2	▲ 60.0	1	▲ 58.6

3. その他の状況



	件数	対前年増減率(%)	請負金額	対前年増減率(%)
大津	32	45.5	22	▲ 2.1
湖南	39	62.5	20	96.6
甲賀	15	▲ 11.8	5	▲ 43.6
東近江	33	6.5	22	53.4
湖東	13	▲ 35.0	6	15.7
湖北	24	33.3	9	43.2
湖西	17	6.3	4	▲ 31.7



	件数	対前年増減率(%)	請負金額	対前年増減率(%)
土木	96	4.3	48	8.9
建築	10	▲ 23.1	7	▲ 1.6
電気・管	30	66.7	30	49.2
その他	37	48.0	5	32.4

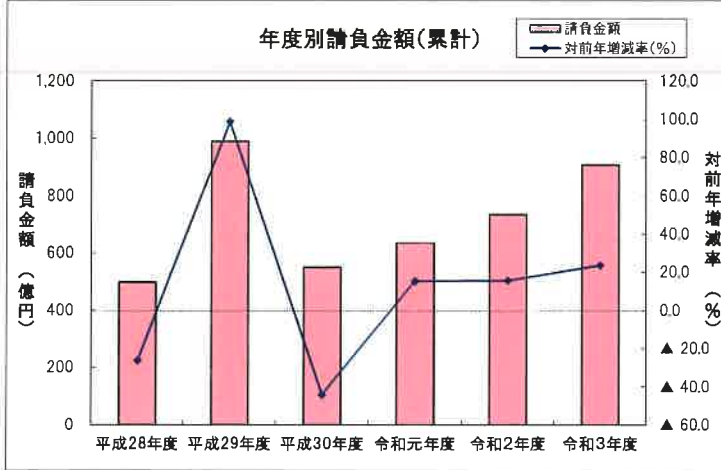
	件数	対前年増減率(%)	請負金額	対前年増減率(%)
中小	155	9.9	65	5.2
大手	18	125.0	26	81.4

累計(令和3年4月～令和3年8月までの状況)

【請負金額 大幅増】

- 今年度の公共工事動向を当社の保証取扱からみると、件数は978件で20.9%増となり、請負金額は908億円で23.5%増となった。
- 請負金額を発注者別にみると、市町村で2桁減となったものの、その他の公共的団体、独立行政法人等、国、県で大幅増となった。
- 請負金額を地区別にみると、湖東で大幅減、東近江、甲賀で減少となったものの、湖南、大津、湖北、湖西で大幅増となった。

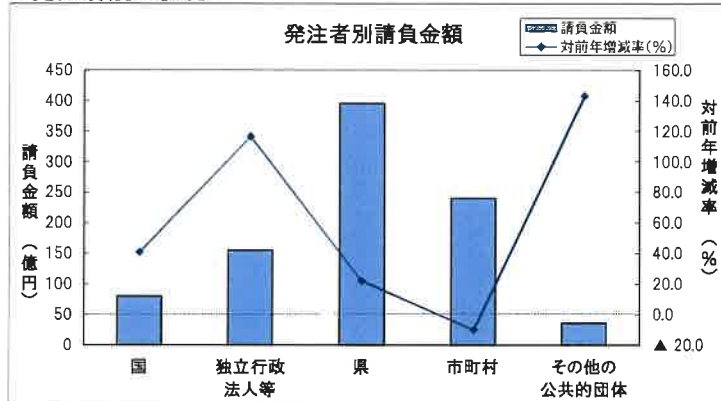
1. 全般の状況



(請負金額:単位 億円)

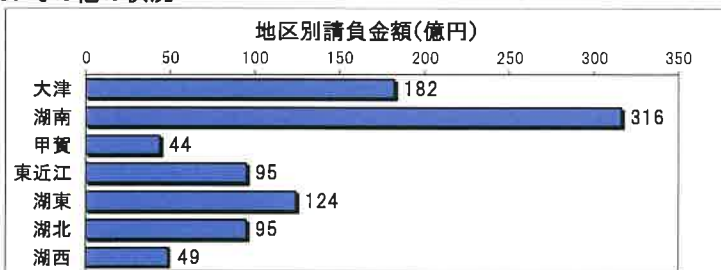
	件数	対前年増減率(%)	請負金額	対前年増減率(%)
平成28年度	831	▲ 4.5	498	▲ 26.4
平成29年度	791	▲ 4.8	989	98.7
平成30年度	891	12.6	551	▲ 44.3
令和元年度	851	▲ 4.5	636	15.4
令和2年度	809	▲ 4.9	735	15.5
令和3年度	978	20.9	908	23.5

2. 発注者別の状況

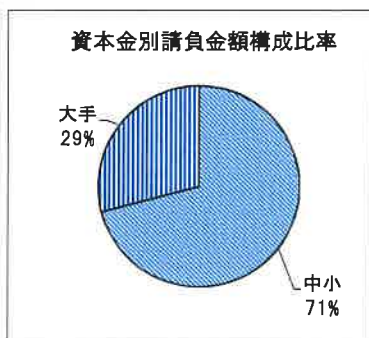
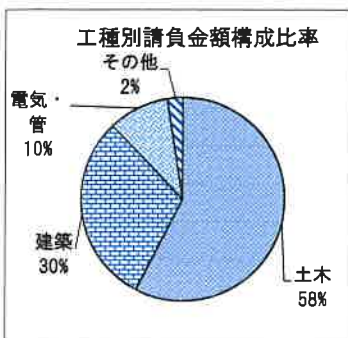


	件数	対前年増減率(%)	請負金額	対前年増減率(%)
国	64	20.8	80	41.0
独立行政法人等	38	22.6	155	116.6
県	517	29.6	396	22.2
市町村	336	9.4	240	▲ 10.1
その他の公共的団体	23	21.1	36	142.8

3. その他の状況



	件数	対前年増減率(%)	請負金額	対前年増減率(%)	
地区別	大津	155	31.4	182	58.4
	湖南	225	41.5	316	79.1
	甲賀	89	20.3	44	▲ 4.4
	東近江	162	8.0	95	▲ 9.5
	湖東	108	▲ 5.3	124	▲ 34.5
	湖北	149	22.1	95	55.4
	湖西	90	25.0	49	21.9



	件数	対前年増減率(%)	請負金額	対前年増減率(%)	
工種別	土木	570	13.3	523	30.9
	建築	113	20.2	274	29.3
	電気・管	150	72.4	87	▲ 7.2
	その他	145	16.0	22	▲ 22.1

	件数	対前年増減率(%)	請負金額	対前年増減率(%)	
資本金別	中小	917	21.0	644	25.7
	大手	94	20.5	263	18.4

大型工事明細一覧

(請負金額 対象額 : 300 百万円以上)
令和 3 年 8 月分
(百万円)

発注者名	工事名称	請負総額	対象額	着工日 完成日	工事場所
西日本高速道路(株) 関西支社	関西支社管内施設中央局設備改造工事(令和3年度)		1,347	3. 8. 13 4. 8. 7	滋賀県 東近江市
滋賀医科大学	滋賀医科大学(瀬田月輪)ライフライン再生(排水設備)) 廃水処理施設改修機械設備工事		467	3. 8. 3 4. 2. 28	滋賀県 大津市
滋賀県	令和2年度第S201-18号大津能登川長浜線補助道 路整備工事	822	526	3. 7. 19 5. 3. 24	滋賀県 草津市
大津市公営企業管理者	大津終末処理場中央監視制御設備工事		385	3. 8. 17 5. 3. 17	滋賀県 大津市

発注者別前払金保証実績表

令和 3年 8月分

滋賀

(件、百万円、%)

発注者	当 月			前年対比(当月)			累 計			前年対比(累計)		
	件 数	請負額	保証額	件 数	請負額	保証額	件 数	請負額	保証額	件 数	請負額	保証額
近畿地方整備局	6	704	506	200.0	277.3	498.2	37	6,348	2,958	105.7	137.6	115.3
近畿農政局	4	66	19	200.0	91.0	75.0	16	908	341	114.3	114.3	114.0
近畿・中国森林管理局	0	0	0	-	-	-	4	128	48	200.0	879.2	858.9
近畿中部防衛局	0	0	0	-	-	-	3	589	175	150.0	231.9	174.7
陸上自衛隊	0	0	0	-	-	-	1	10	4	<	<	<
警察庁	1	11	4	<	<	<	3	19	7	<	<	<
国 計	11	783	530	220.0	239.3	414.7	64	8,005	3,535	120.8	141.0	119.0
独)都市再生機構西日	0	0	0	-	-	-	1	38	15	100.0	532.3	709.7
独)水資源機構	2	107	39	100.0	313.3	368.3	12	527	179	92.3	101.1	96.1
西日本高速道路関西	2	1,354	360	<	<	<	9	10,547	4,031	81.8	209.9	280.8
中日本高速道路	0	0	0	-	-	-	4	2,744	1,094	133.3	240.3	320.8
日本中央競馬会	0	0	0	-	-	-	2	829	331	200.0	410.0	409.9
国立大学法人	4	583	233	200.0	225.0	225.0	10	815	326	500.0	314.6	314.6
独立行政法人等 計	8	2,046	633	200.0	696.5	553.6	38	15,503	5,978	122.6	216.6	278.0
土木交通部	58	2,413	1,007	156.8	112.8	114.4	403	29,560	11,678	133.0	125.1	124.5
土木交通部 計	58	2,413	1,007	156.8	112.8	114.4	403	29,560	11,678	133.0	125.1	124.5
農政水産部	3	171	68	33.3	24.4	24.8	19	1,364	537	70.4	61.0	60.7
農政水産部 計	3	171	68	33.3	24.4	24.8	19	1,364	537	70.4	61.0	60.7
琵琶湖環境部	5	155	60	83.3	16.5	16.2	36	1,702	691	124.1	77.4	79.1
琵琶湖環境部 計	5	155	60	83.3	16.5	16.2	36	1,702	691	124.1	77.4	79.1
企業庁	0	0	0	-	-	-	14	4,171	1,666	350.0	199.9	199.7
警察本部	3	112	45	75.0	312.3	314.5	10	434	165	43.5	59.8	57.1
教育委員会	0	0	0	-	-	-	30	1,760	700	272.7	205.1	192.6
滋賀県その他	0	-19	-7	-	-	-	5	632	252	250.0	90.2	90.0
その他の部局 計	3	93	37	75.0	258.8	260.8	59	6,998	2,785	147.5	160.0	157.4
都道府県 計	69	2,834	1,174	123.2	74.2	75.8	517	39,626	15,693	129.6	122.2	121.6
大津市	11	833	304	137.5	449.9	345.9	47	2,094	854	130.6	179.8	167.8
大津地区 計	11	833	304	137.5	449.9	345.9	47	2,094	854	130.6	179.8	167.8

(件, 百万円, %)

発注者	当 月			前年対比(当月)			累 計			前年対比(累計)		
	件 数	請負額	保証額	件 数	請負額	保証額	件 数	請負額	保証額	件 数	請負額	保証額
草津市	10	513	205	142.9	135.4	125.6	44	11,955	3,324	122.2	305.2	209.8
守山市	4	56	22	133.3	30.7	30.3	24	1,317	525	104.3	59.4	59.0
栗東市	5	106	42	500.0	402.7	73.7	18	661	264	225.0	328.9	206.8
野洲市	5	274	108	<	<	<	12	473	213	150.0	223.7	253.9
湖南地区 計	24	951	378	218.2	161.4	128.6	98	14,406	4,327	130.7	220.1	161.1
湖南市	4	143	57	80.0	37.3	37.3	15	707	282	150.0	89.4	89.2
甲賀市	2	48	19	66.7	19.5	10.6	12	404	187	66.7	23.6	23.7
甲賀地区 計	6	191	76	75.0	30.3	22.8	27	1,112	470	96.4	44.3	42.4
近江八幡市	0	0	0	-	-	-	14	1,218	486	140.0	371.5	362.6
東近江市	11	354	140	110.0	114.2	113.6	45	1,578	627	112.5	59.7	60.4
日野町	2	37	15	50.0	14.5	14.5	9	231	96	81.8	45.7	47.8
竜王町	4	72	29	133.3	79.1	79.1	7	108	43	70.0	13.8	15.6
東近江地区 計	17	464	184	100.0	70.3	69.9	75	3,137	1,254	105.6	73.5	75.8
彦根市	9	454	181	112.5	146.7	146.8	18	724	289	78.3	8.7	8.8
豊郷町	0	0	0	-	-	-	1	6	2	33.3	0.4	0.5
多賀町	0	0	0	-	-	-	5	65	26	50.0	30.6	30.5
愛荘町	0	0	0	-	-	-	3	801	320	33.3	127.3	199.4
湖東地区 計	9	454	181	60.0	123.3	317.9	27	1,598	638	55.1	15.1	15.5
長浜市	6	173	69	75.0	94.1	95.5	22	568	325	104.8	72.0	103.1
米原市	2	136	54	100.0	506.8	506.6	13	546	218	108.3	168.5	168.5
湖北地区 計	8	309	123	80.0	146.7	148.6	35	1,114	543	106.1	100.1	122.2
高島市	8	185	73	88.9	64.1	64.5	27	623	248	180.0	100.5	98.7
湖西地区 計	8	185	73	88.9	64.1	64.5	27	623	248	180.0	100.5	98.7
市町村 計	83	3,390	1,323	106.4	115.4	106.9	336	24,089	8,338	109.4	89.9	77.4
日本郵便(株)	0	0	0	-	-	-	2	10	4	66.7	24.6	24.6
公立大学法人	0	0	-6	-	-	-	3	359	107	150.0	91.3	91.3
日本下水道事業団	0	0	0	-	-	-	1	1,473	589	<	<	<
地方道路公社	0	0	0	-	-	-	6	1,047	418	200.0	751.7	765.2
地方独立行政法人	0	0	0	-	-	-	1	252	100	<	<	<
その他の出資法人	0	0	0	-	-	-	3	114	34	<	<	<

