

前払金保証実績からみた

滋賀県の公共工事動向

(令和3年9月)

 西日本建設業保証株式会社

お問い合わせ先：滋賀支店

TEL：(077) 522-7034

FAX：(077) 526-0146

E-mail：OFC.SHIGA@wincs.co.jp

< 見方・使い方 >

●はじめに

この統計は、当社が公共工事の前払金の保証をしたものを集計した業務統計です。他の統計と比較しても速報性に優れているため、公共工事の発注動態をとらえる統計として各発注機関、報道機関等にご利用いただいています。また、建設業界の金融動向の一端をとらえたものとしても、各関係機関にご利用いただいています。

●公共工事の範囲

公共工事の前払金保証事業に関する法律第2条1項にいう公共工事

具体的には・

国、独立行政法人等、地方公共団体、その他の公共的団体の発注する土木建築に関する工事（土木建築に関する設計、調査及び機械類の製造を含む）又は測量をいいます。

また、国土交通大臣の指定する工事又は測量も公共工事に含まれます。

●ご利用にあたって

- ・請負契約締結日と保証契約締結日との間には、若干のタイムラグ（概ね半月以内）があります。
- ・債務負担行為等に基づく工事については、前払金に対応する当該年度の出来高予定額を計上しています。
- ・変更契約により請負金額に増（減）額があっても、前払金に影響がない場合は、増（減）額相当分は計上していません。
- ・「独立行政法人等」には独立行政法人のほか、各高速道路（株）、国立大学法人、特殊法人等が含まれます。

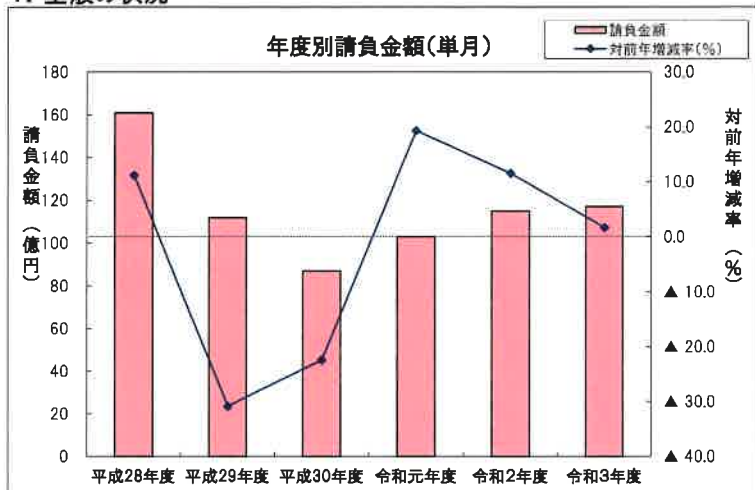
西日本建設業保証（株）HP
<https://www.wjcs.net/>

単月(令和3年9月の状況)

【請負金額 増加】

- 当月の公共工事動向を当社の保証取扱からみると、件数は205件で8.9%減となり、請負金額は117億円で1.7%増となった。
- 請負金額を発注者別にみると、その他の公共的団体、市町村で大幅減、独立行政法人等で減少となったものの、国、県で大幅増となった。
- 請負金額を地区別にみると、湖西で大幅減、甲賀、湖南で2桁減、湖北、東近江で減少となったものの、湖東、大津で大幅増となった。

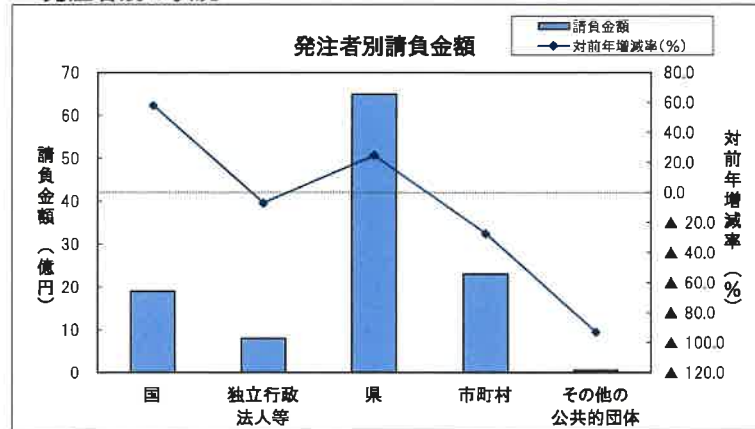
1. 全般の状況



(請負金額:単位 億円)

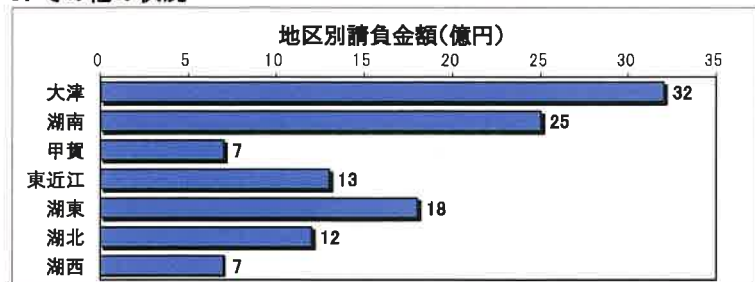
	件数	対前年増減率(%)	請負金額	対前年増減率(%)
平成28年度	363	13.8	161	11.2
平成29年度	303	▲16.5	112	▲30.8
平成30年度	206	▲32.0	87	▲22.4
令和元年度	191	▲7.3	103	19.3
令和2年度	225	17.8	115	11.6
令和3年度	205	▲8.9	117	1.7

2. 発注者別の状況

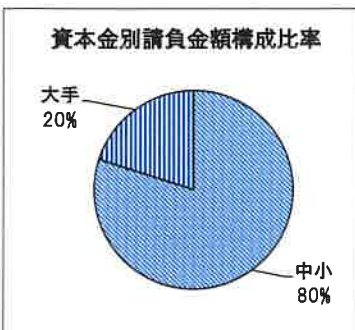
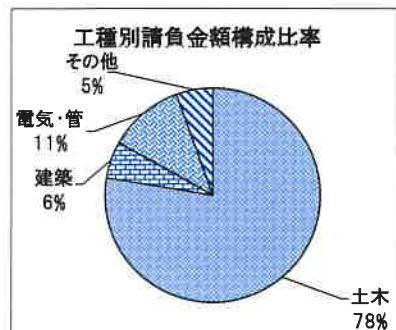


	件数	対前年増減率(%)	請負金額	対前年増減率(%)
国	13	0.0	19	58.0
独立行政法人等	8	▲33.3	8	▲7.0
県	103	2.0	65	24.8
市町村	78	▲18.7	23	▲27.4
その他の公共的団体	3	0.0	0.6	▲92.8

3. その他の状況



地区別	件数	対前年増減率(%)	請負金額	対前年増減率(%)
大津	40	▲7.0	32	26.4
湖南	40	▲11.1	25	▲16.4
甲賀	17	▲22.7	7	▲17.1
東近江	35	2.9	13	▲6.1
湖東	23	▲4.2	18	79.7
湖北	35	▲14.6	12	▲7.1
湖西	15	▲6.2	7	▲36.1



工種別	件数	対前年増減率(%)	請負金額	対前年増減率(%)
土木	120	▲24.5	91	3.8
建築	22	10.0	6	▲63.2
電気・管	28	64.7	13	132.4
その他	35	20.7	6	52.6

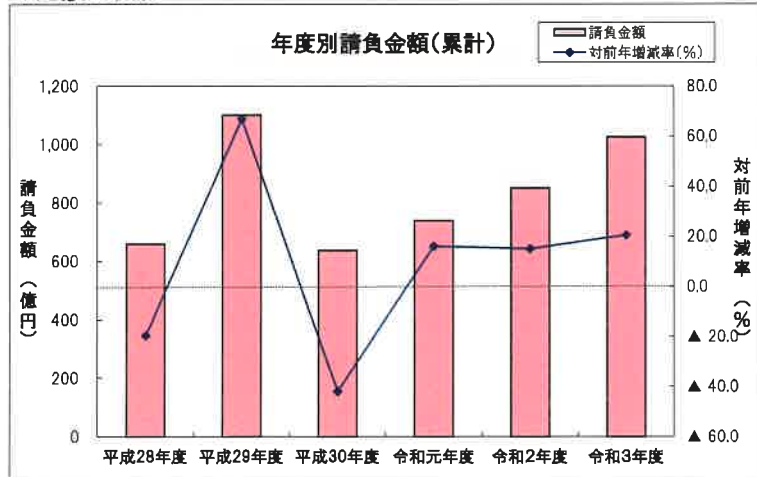
資本金別	件数	対前年増減率(%)	請負金額	対前年増減率(%)
中小	198	▲9.2	94	▲7.5
大手	10	▲9.1	23	68.9

累計(令和3年4月～令和3年9月までの状況)

【請負金額 大幅増】

- 今年度の公共工事動向を当社の保証取扱からみると、件数は1,183件で14.4%増となり、請負金額は1,026億円で20.5%増となった。
- 請負金額を発注者別にみると、市町村で2桁減となったものの、独立行政法人等、その他の公共的団体、国、県で大幅増となった。
- 請負金額を地区別にみると、湖東で大幅減、東近江、甲賀で減少となったものの、湖南、大津、湖北で大幅増、湖西で増加となった。

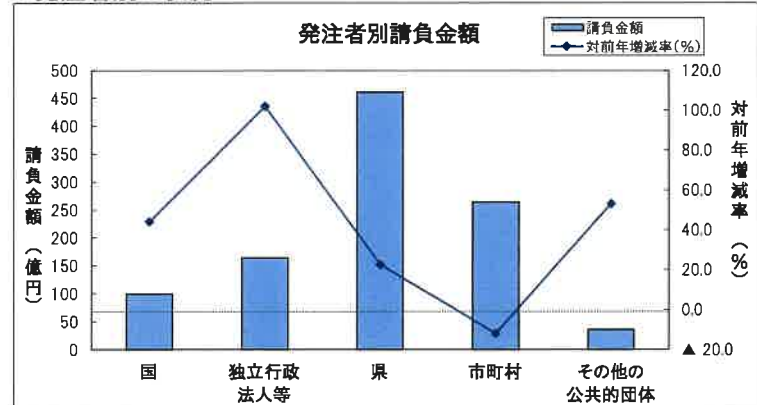
1. 全般の状況



(請負金額:単位 億円)

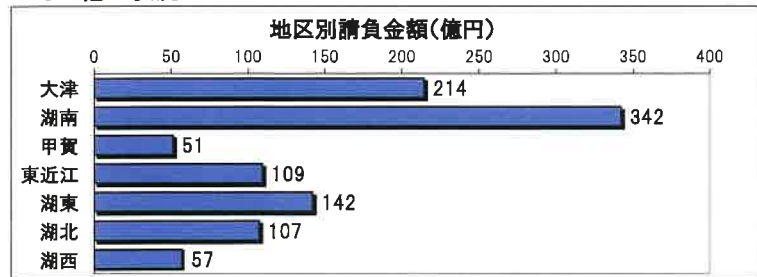
	件数	対前年増減率(%)	請負金額	対前年増減率(%)
平成28年度	1,194	0.4	660	▲19.7
平成29年度	1,094	▲8.4	1,101	66.9
平成30年度	1,097	0.3	638	▲42.0
令和元年度	1,042	▲5.0	740	16.0
令和2年度	1,034	▲0.8	851	15.0
令和3年度	1,183	14.4	1,026	20.5

2. 発注者別の状況

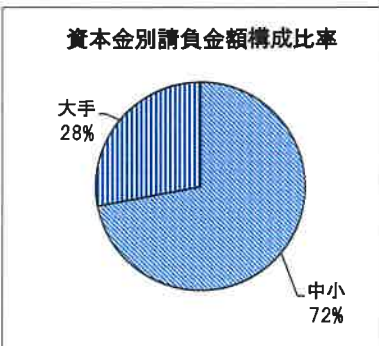
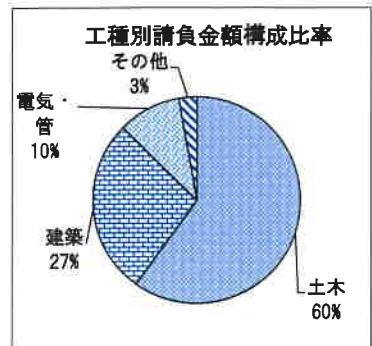


	件数	対前年増減率(%)	請負金額	対前年増減率(%)
国	77	16.7	99	44.0
独立行政法人等	46	7.0	164	101.9
県	620	24.0	461	22.5
市町村	414	2.7	264	▲12.0
その他の公共的団体	26	18.2	36	53.0

3. その他の状況



地区別	件数	対前年増減率(%)	請負金額	対前年増減率(%)
大津	195	21.1	214	52.5
湖南	265	29.9	342	64.8
甲賀	106	10.4	51	▲6.5
東近江	197	7.1	109	▲9.1
湖東	131	▲5.1	142	▲28.7
湖北	184	12.9	107	44.4
湖西	105	19.3	57	8.4



工種別	件数	対前年増減率(%)	請負金額	対前年増減率(%)
土木	690	4.2	614	26.0
建築	135	18.4	281	22.2
電気・管	178	71.2	101	0.8
その他	180	16.9	28	▲12.5

資本金別	件数	対前年増減率(%)	請負金額	対前年増減率(%)
中小	1,115	14.2	738	20.2
大手	104	16.9	287	21.4

大型工事明細一覧

(請負金額 対象額 : 300 百万円以上)
令和 3 年 9 月分
(百万円)

発注者名	工事名称	請負総額	対象額	着工日 完成日	工事場所
近畿地整	小松拡幅北小松トンネル工事	2,143	1,115	2. 2. 13 4. 3. 31	滋賀県 大津市
滋賀医科大学	滋賀医科大学(瀬田月輪)総合研究棟(基礎系)改修機械設備工事		359	3. 9. 14 5. 3. 17	滋賀県 大津市

発注者別前払金保証実績表

令和 3年 9月分

滋賀

(件, 百万円, %)

発注者	当 月			前年対比 (当月)			累 計			前年対比 (累計)		
	件 数	請負額	保証額	件 数	請負額	保証額	件 数	請負額	保証額	件 数	請負額	保証額
近畿地方整備局	7	1,700	677	77.8	146.1	146.0	44	8,049	3,636	100.0	139.3	120.0
近畿農政局	6	215	72	300.0	508.6	572.1	22	1,124	413	137.5	134.3	132.5
近畿・中国森林管理局	0	0	0	-	-	-	4	128	48	133.3	708.2	689.6
近畿中部防衛局	0	0	0	-	-	-	3	589	175	150.0	231.9	174.7
陸上自衛隊	0	0	0	-	-	-	1	10	4	100.0	357.9	357.3
警察庁	0	0	0	-	-	-	3	19	7	<	<	<
国 計	13	1,916	750	100.0	158.0	156.4	77	9,921	4,285	116.7	144.0	124.2
独) 都市再生機構西日	0	0	0	-	-	-	1	38	15	100.0	532.3	709.7
独) 水資源機構	1	14	4	16.7	18.7	16.3	13	541	183	68.4	90.2	86.0
西日本高速道路関西	2	197	77	100.0	56.1	89.8	11	10,745	4,108	84.6	199.9	270.0
中日本高速道路	0	0	0	-	-	-	4	2,744	1,094	133.3	240.3	320.8
日本中央競馬会	0	0	0	-	-	-	2	829	331	200.0	410.0	409.9
国立大学法人	5	685	274	125.0	128.1	128.1	15	1,501	600	250.0	189.0	189.0
独立行政法人等 計	8	897	356	66.7	93.0	108.8	46	16,401	6,334	107.0	201.9	255.7
土木交通部	74	4,648	1,937	115.6	137.9	140.4	477	34,208	13,616	130.0	126.7	126.6
土木交通部 計	74	4,648	1,937	115.6	137.9	140.4	477	34,208	13,616	130.0	126.7	126.6
農政水産部	18	1,554	613	150.0	173.7	174.6	37	2,919	1,150	94.9	93.2	93.1
農政水産部 計	18	1,554	613	150.0	173.7	174.6	37	2,919	1,150	94.9	93.2	93.1
琵琶湖環境部	3	95	38	23.1	20.9	20.9	39	1,797	729	92.9	67.7	69.1
琵琶湖環境部 計	3	95	38	23.1	20.9	20.9	39	1,797	729	92.9	67.7	69.1
企業庁	2	25	7	40.0	7.9	6.1	16	4,197	1,674	177.8	174.2	174.2
警察本部	3	57	19	60.0	47.5	40.6	13	491	185	46.4	58.0	54.8
教育委員会	0	0	0	-	-	-	30	1,760	700	230.8	186.6	176.0
滋賀県その他	3	169	67	<	<	<	8	801	320	400.0	114.3	114.1
その他の部局 計	8	252	94	66.7	47.7	45.5	67	7,251	2,880	128.8	147.9	145.6
都道府県 計	103	6,550	2,684	102.0	124.8	126.5	620	46,177	18,377	124.0	122.5	122.3
大津市	14	428	294	77.8	81.0	125.5	61	2,523	1,148	113.0	148.9	154.4
大津地区 計	14	428	294	77.8	81.0	125.5	61	2,523	1,148	113.0	148.9	154.4

(件、百万円、%)

発注者	当 月			前年対比(当月)			累 計			前年対比(累計)		
	件 数	請負額	保証額	件 数	請負額	保証額	件 数	請負額	保証額	件 数	請負額	保証額
草津市	5	102	40	50.0	18.9	18.9	49	12,057	3,365	106.5	270.3	186.8
守山市	8	371	148	88.9	119.8	119.9	32	1,689	674	100.0	66.9	66.5
栗東市	2	142	57	100.0	718.1	718.8	20	804	321	200.0	363.9	236.9
野洲市	1	16	6	50.0	19.4	4.2	13	489	220	130.0	164.7	91.0
湖南地区 計	16	634	253	69.6	66.1	50.0	114	15,041	4,581	116.3	200.4	143.5
湖南市	2	67	26	100.0	157.6	157.5	17	774	308	141.7	92.9	92.7
甲賀市	7	232	93	100.0	52.4	32.0	19	637	281	76.0	29.5	25.9
甲賀地区 計	9	299	119	100.0	61.6	38.9	36	1,412	590	97.3	47.1	41.6
近江八幡市	1	15	6	50.0	51.0	51.0	15	1,234	493	125.0	343.5	336.0
東近江市	9	124	49	100.0	67.1	67.4	54	1,702	677	110.2	60.2	60.8
日野町	2	143	57	66.7	180.0	181.1	11	375	154	78.6	64.0	65.9
竜王町	0	0	0	-	-	-	7	108	43	70.0	13.8	15.6
東近江地区 計	12	284	113	85.7	95.8	96.2	87	3,421	1,368	102.4	74.9	77.1
彦根市	7	269	106	87.5	93.0	93.7	25	994	396	80.6	11.6	11.6
豊郷町	0	0	0	-	-	-	1	6	2	33.3	0.4	0.5
多賀町	1	3	1	50.0	25.8	25.8	6	69	27	50.0	30.3	30.2
愛荘町	1	14	5	100.0	127.2	127.2	4	815	325	40.0	127.3	197.4
湖東地区 計	9	287	114	69.2	65.4	65.5	36	1,886	752	58.1	17.1	17.6
長浜市	9	181	74	81.8	61.6	41.8	31	750	399	96.9	69.2	81.0
米原市	4	123	49	100.0	102.3	102.4	17	670	268	106.3	150.5	150.5
湖北地区 計	13	305	123	86.7	73.4	54.8	48	1,420	667	100.0	92.9	99.5
高島市	5	116	45	125.0	97.0	95.9	32	740	294	168.4	99.9	98.2
湖西地区 計	5	116	45	125.0	97.0	95.9	32	740	294	168.4	99.9	98.2
市町村 計	78	2,356	1,064	81.3	72.6	65.9	414	26,445	9,403	102.7	88.0	75.9
日本郵便(株)	0	0	0	-	-	-	2	10	4	50.0	21.4	21.4
公立大学法人	0	0	0	-	-	-	3	359	107	150.0	91.3	91.3
日本下水道事業団	0	0	0	-	-	-	1	1,473	589	100.0	227.5	227.5
地方道路公社	0	0	0	-	-	-	6	1,047	418	200.0	751.7	765.2
地方独立行政法人	0	0	0	-	-	-	1	252	100	<	<	<
その他の出資法人	1	33	13	<	<	<	4	148	47	<	<	<

