

前払金保証実績からみた

# 滋賀県の公共工事動向

## (令和3年11月)

 西日本建設業保証株式会社

お問い合わせ先：滋賀支店

TEL：(077) 522-7034

FAX：(077) 526-0146

E-mail：OFC.SHIGA@wincs.co.jp

## < 見方・使い方 >

### ●はじめに

この統計は、当社が公共工事の前払金の保証をしたものを集計した業務統計です。他の統計と比較しても速報性に優れているため、公共工事の発注動態をとらえる統計として各発注機関、報道機関等にご利用いただいています。また、建設業界の金融動向の一端をとらえたものとしても、各関係機関にご利用いただいています。

### ●公共工事の範囲

公共工事の前払金保証事業に関する法律第2条1項にいう公共工事

具体的には…

国、独立行政法人等、地方公共団体、その他の公共的団体の発注する土木建築に関する工事（土木建築に関する設計、調査及び機械類の製造を含む）又は測量をいいます。

また、国土交通大臣の指定する工事又は測量も公共工事に含まれます。

### ●ご利用にあたって

- ・ 請負契約締結日と保証契約締結日との間には、若干のタイムラグ（概ね半月以内）があります。
- ・ 債務負担行為等に基づく工事については、前払金に対応する当該年度の出来高予定額を計上しています。
- ・ 変更契約により請負金額に増（減）額があっても、前払金に影響がない場合は、増（減）額相当分は計上していません。
- ・ 「独立行政法人等」には独立行政法人のほか、各高速道路（株）、国立大学法人、特殊法人等が含まれます。

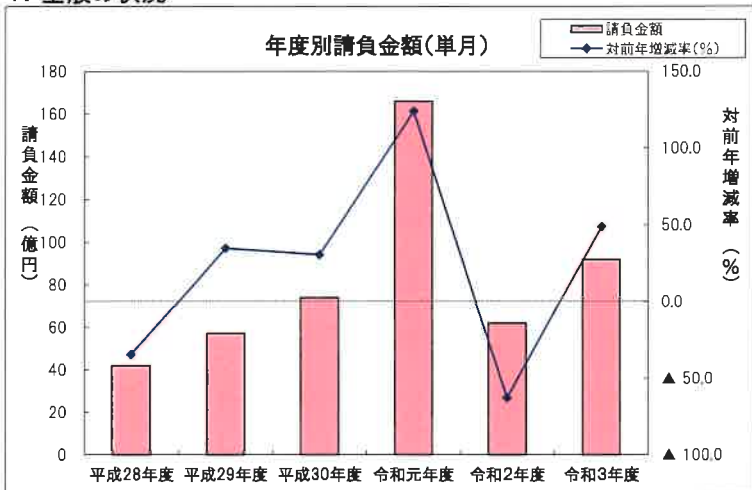
西日本建設業保証（株）HP  
<https://www.wjcs.net/>

# 単月(令和3年11月の状況)

## 【請負金額 大幅増】

- 当月の公共工事動向を当社の保証取扱からみると、件数は206件で5.1%増となり、請負金額は92億円で48.8%増となった。
- 請負金額を発注者別にみると、国で大幅減となったものの、独立行政法人等、その他の公共的団体で大幅増、県で2桁増、市町村で前年並となった。
- 請負金額を地区別にみると、湖北で大幅減、湖東で2桁減となったものの、甲賀、湖南、湖西、東近江、大津で大幅増となった。

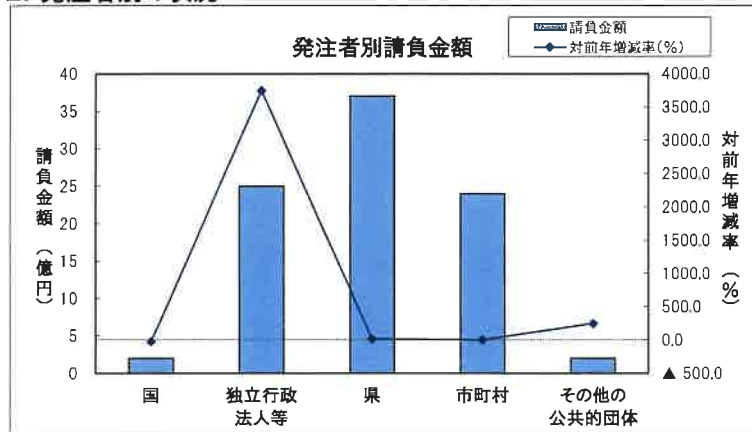
### 1. 全般の状況



(請負金額:単位 億円)

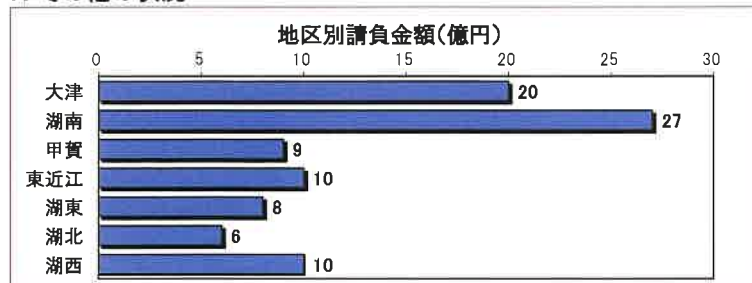
	件数	対前年増減率(%)	請負金額	対前年増減率(%)
平成28年度	201	▲ 6.5	42	▲ 34.5
平成29年度	217	8.0	57	34.8
平成30年度	228	5.1	74	30.4
令和元年度	228	0.0	166	123.9
令和2年度	196	▲ 14.0	62	▲ 62.7
令和3年度	206	5.1	92	48.8

### 2. 発注者別の状況

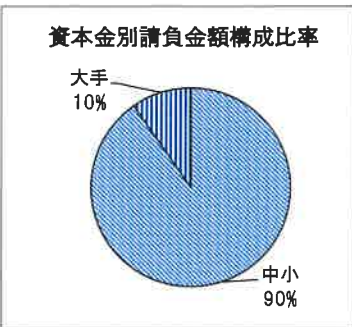
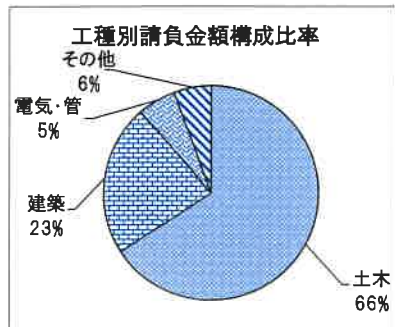


	件数	対前年増減率(%)	請負金額	対前年増減率(%)
国	4	▲ 33.3	2	▲ 24.4
独立行政法人等	8	100.0	25	3,748.7
県	97	14.1	37	14.1
市町村	94	▲ 4.1	24	0.1
その他の公共的団体	3	0.0	2	243.4

### 3. その他の状況



	件数	対前年増減率(%)	請負金額	対前年増減率(%)
大津	44	▲ 4.3	20	62.2
湖南	39	▲ 11.4	27	128.4
甲賀	25	212.5	9	497.9
東近江	27	▲ 6.9	10	66.5
湖東	24	26.3	8	▲ 11.5
湖北	23	▲ 36.1	6	▲ 53.7
湖西	24	71.4	10	68.8



	件数	対前年増減率(%)	請負金額	対前年増減率(%)
土木	142	0.7	60	18.2
建築	23	76.9	21	513.6
電気・管	20	17.6	5	70.2
その他	21	▲ 16.0	5	27.8

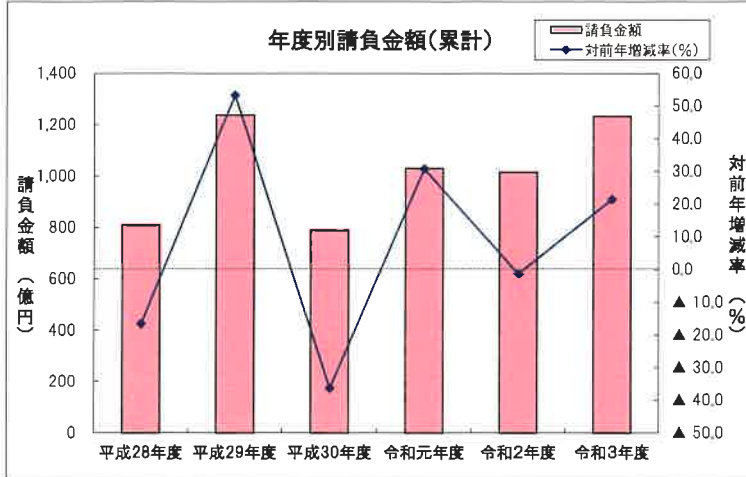
	件数	対前年増減率(%)	請負金額	対前年増減率(%)
中小	197	2.1	83	39.1
大手	9	50.0	8	333.4

累計(令和3年4月～令和3年11月までの状況)

【請負金額 大幅増】

- 今年度の公共工事動向を当社の保証取扱からみると、件数は1,611件で11.4%増となり、請負金額は1,233億円で21.4%増となった。
- 請負金額を発注者別にみると、市町村で2桁減となったものの、独立行政法人等、その他の公共的団体、国で大幅増、県で2桁増となった。
- 請負金額を地区別にみると、湖東で大幅減、東近江で減少となったものの、大津、湖南、湖北で大幅増、湖西で2桁増、甲賀で前年並となった。

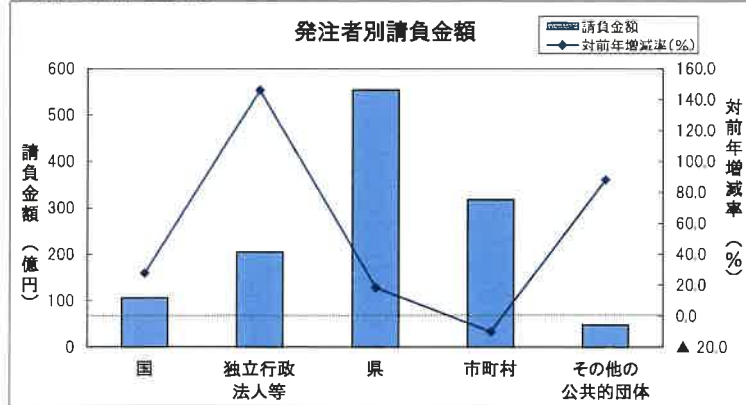
1. 全般の状況



(請負金額:単位 億円)

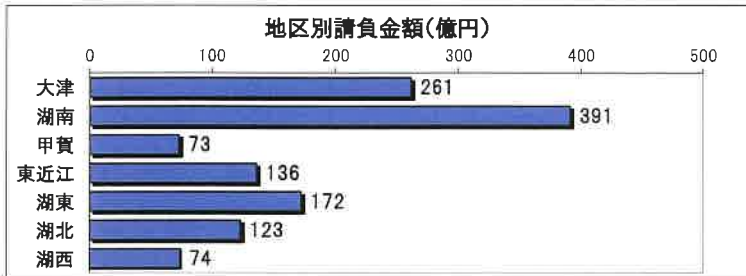
	件数	対前年増減率(%)	請負金額	対前年増減率(%)
平成28年度	1,629	▲2.5	808	▲16.7
平成29年度	1,541	▲5.4	1,238	▲53.3
平成30年度	1,556	1.0	787	▲36.4
令和元年度	1,515	▲2.6	1,030	▲30.8
令和2年度	1,446	▲4.6	1,016	▲1.4
令和3年度	1,611	11.4	1,233	21.4

2. 発注者別の状況

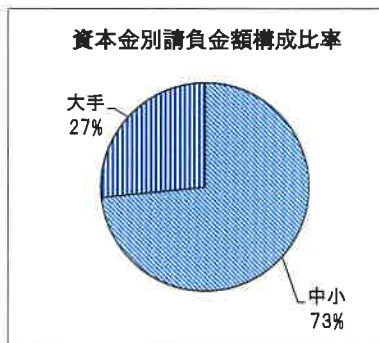
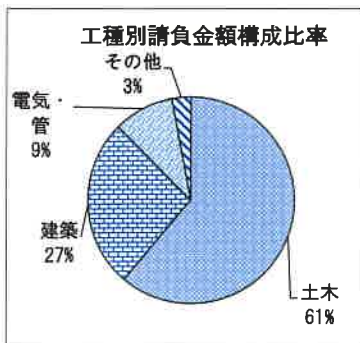


	件数	対前年増減率(%)	請負金額	対前年増減率(%)
国	86	2.4	106	27.8
独立行政法人等	59	11.3	205	146.0
県	817	18.6	554	18.2
市町村	613	3.7	318	▲10.2
その他の公共的団体	36	24.1	48	88.1

3. その他の状況



	件数	対前年増減率(%)	請負金額	対前年増減率(%)
地区別	大津	17.5	261	60.7
	湖南	14.0	391	56.1
	甲賀	18.1	73	0.3
別	東近江	7.6	136	▲5.3
	湖東	▲0.6	172	▲20.8
	湖北	7.1	123	21.5
	湖西	18.9	74	13.6



	件数	対前年増減率(%)	請負金額	対前年増減率(%)
工種別	土木	3.7	754	21.8
	建築	18.2	326	33.0
	電気・管	54.5	116	4.8
	その他	12.0	36	▲9.1

	件数	対前年増減率(%)	請負金額	対前年増減率(%)
資本金別	中小	11.0	905	18.6
	大手	11.1	328	30.0

大型工事明細一覧

(請負金額 対象額: 300 百万円以上)  
令和 3 年 11 月分  
(百万円)

発注者名	工事名称	請負総額	対象額	着工日 完成日	工事場所
西日本高速道路(株) 関西支社	新名神高速道路奥山田川橋他1橋(PC上部工)工事	4,666	577	3. 2. 15 6. 8. 27	滋賀県 大津市
栗東トレーニングセンター	栗東トレーニング・センター厩舎改築(旧競走馬診療所跡地)工事		1,628	3. 11. 4 5. 6. 2	滋賀県 栗東市

発注者別前払金保証実績表

令和 3年11月分

滋賀

(件、百万円、%)

発注者	当 月			前年対比(当月)			累 計			前年対比(累計)		
	件 数	請負額	保証額	件 数	請負額	保証額	件 数	請負額	保証額	件 数	請負額	保証額
近畿地方整備局	2	116	490	100.0	46.4	360.3	47	8,526	4,270	90.4	121.8	120.5
近畿農政局	1	44	13	50.0	110.1	110.5	26	1,280	470	118.2	128.3	127.4
近畿・中国森林管理局	0	0	0	-	-	-	5	132	50	125.0	314.5	304.4
近畿中部防衛局	0	0	0	-	-	-	3	589	175	150.0	231.9	174.7
陸上自衛隊	0	0	0	-	-	-	1	10	4	50.0	78.6	78.5
裁判所	1	65	26	<	<	<	1	65	26	<	<	<
警察庁	0	0	0	-	-	-	3	19	7	300.0	402.3	701.9
国 計	4	226	529	66.7	75.6	352.0	86	10,626	5,004	102.4	127.8	123.9
独)都市再生機構西日	0	0	0	-	-	-	1	38	15	100.0	532.3	709.7
独)水資源機構	1	4	1	100.0	52.3	72.2	14	546	185	60.9	79.9	79.4
西日本高速道路関西	3	763	286	300.0	<	<	16	12,521	4,797	106.7	229.9	310.9
中日本高速道路	0	0	0	-	-	-	5	2,772	1,102	166.7	242.7	323.2
日本中央競馬会	1	1,628	651	<	<	<	3	2,457	983	300.0	<	<
国立大学法人	3	152	61	150.0	312.9	652.5	20	2,253	901	200.0	253.8	261.2
独立行政法人等 計	8	2,549	1,001	200.0	<	<	59	20,589	7,985	111.3	246.0	313.6
土木交通部	74	3,191	1,305	117.5	140.9	130.2	631	42,042	16,765	123.7	123.2	122.2
土木交通部 計	74	3,191	1,305	117.5	140.9	130.2	631	42,042	16,765	123.7	123.2	122.2
農政水産部	7	179	66	116.7	34.2	31.6	48	3,363	1,319	92.3	83.7	81.5
農政水産部 計	7	179	66	116.7	34.2	31.6	48	3,363	1,319	92.3	83.7	81.5
琵琶湖環境部	10	206	95	166.7	93.8	109.0	60	2,485	1,023	103.4	76.3	78.9
琵琶湖環境部 計	10	206	95	166.7	93.8	109.0	60	2,485	1,023	103.4	76.3	78.9
企業庁	1	135	54	100.0	196.9	196.9	17	4,333	1,728	113.3	160.0	160.1
警察本部	3	38	15	100.0	94.4	75.7	20	573	217	60.6	62.4	58.7
教育委員会	1	33	49	33.3	31.7	115.7	32	1,807	801	200.0	172.2	182.1
滋賀県その他	1	2	1	33.3	2.8	2.8	9	804	321	180.0	101.4	101.2
その他の部局 計	6	210	120	60.0	68.4	94.2	78	7,517	3,069	113.0	137.4	139.0
都道府県 計	97	3,788	1,586	114.1	114.1	111.3	817	55,408	22,177	118.6	118.2	117.7
大津市	20	488	199	105.3	109.2	111.6	97	3,304	1,473	114.1	143.3	148.0

(件、百万円、%)

発注者	当 月			前年対比(当月)			累 計			前年対比(累計)		
	件 数	請負額	保証額	件 数	請負額	保証額	件 数	請負額	保証額	件 数	請負額	保証額
大津地区 計	20	488	199	105.3	109.2	111.6	97	3,304	1,473	114.1	143.3	148.0
草津市	11	270	108	100.0	106.7	89.6	67	12,457	3,525	100.0	251.6	174.6
守山市	7	211	83	77.8	251.8	250.6	46	2,084	831	102.2	76.8	76.4
栗東市	3	69	80	50.0	62.9	185.3	28	995	534	121.7	168.6	189.0
野洲市	2	40	118	66.7	36.8	269.7	17	555	348	113.3	106.2	105.0
湖南地区 計	23	592	391	79.3	106.1	161.9	158	16,093	5,239	105.3	183.4	140.8
湖南省	3	110	44	<	<	<	24	978	390	171.4	108.7	108.4
甲賀市	10	278	112	250.0	778.0	469.7	46	1,548	644	112.2	58.6	45.8
甲賀地区 計	13	389	156	325.0	<	654.3	70	2,527	1,035	127.3	71.3	58.5
近江八幡市	1	2	1	50.0	12.1	11.7	19	1,255	501	118.8	230.8	227.3
東近江市	7	76	38	100.0	74.7	82.4	68	1,997	802	100.0	60.2	61.1
日野町	0	0	0	-	-	-	13	401	188	81.3	65.7	72.4
竜王町	2	18	7	50.0	13.7	10.4	14	329	131	93.3	34.8	36.7
東近江地区 計	10	97	46	66.7	34.5	30.7	114	3,983	1,624	99.1	73.5	75.4
彦根市	10	436	174	125.0	151.7	152.2	42	1,881	751	85.7	20.3	20.4
豊郷町	0	0	0	-	-	-	1	6	2	33.3	0.4	0.5
多賀町	1	7	2	<	<	<	7	77	30	58.3	33.6	33.5
愛荘町	0	0	0	-	-	-	7	880	351	53.8	123.7	182.4
湖東地区 計	11	443	177	100.0	124.0	124.6	57	2,845	1,136	67.9	24.1	24.7
長浜市	3	35	35	23.1	5.4	13.2	46	1,046	557	97.9	59.4	71.1
米原市	6	117	46	150.0	143.7	143.7	25	866	346	100.0	102.2	102.3
湖北地区 計	9	153	82	52.9	20.6	27.5	71	1,912	904	98.6	73.3	80.5
高島市	8	307	122	266.7	723.8	588.3	46	1,187	478	153.3	120.1	118.9
湖西地区 計	8	307	122	266.7	723.8	588.3	46	1,187	478	153.3	120.1	118.9
市町村 計	94	2,472	1,176	95.9	100.1	111.2	613	31,854	11,891	103.7	89.8	80.5
日本郵便(株)	0	0	0	-	-	-	2	10	4	50.0	21.4	21.4
公立大学法人	0	0	0	-	-	-	4	632	189	200.0	160.6	160.6
補助法人その他	0	0	0	-	-	-	1	2	0	100.0	28.2	18.7
社会福祉法人	0	0	0	-	-	-	2	276	46	40.0	27.0	41.4





