

前払金保証実績からみた

# 滋賀県の公共工事動向

(令和4年3月)

 西日本建設業保証株式会社

お問い合わせ先：滋賀支店

TEL：(077) 522-7034

FAX：(077) 526-0146

E-mail：OFC.SHIGA@wincs.co.jp

## < 見方・使い方 >

### ●はじめに

この統計は、当社が公共工事の前払金の保証をしたものを集計した業務統計です。他の統計と比較しても速報性に優れているため、公共工事の発注動態をとらえる統計として各発注機関、報道機関等にご利用いただいています。また、建設業界の金融動向の一端をとらえたものとしても、各関係機関にご利用いただいています。

### ●公共工事の範囲

公共工事の前払金保証事業に関する法律第2条1項にいう公共工事

具体的には・

国、独立行政法人等、地方公共団体、その他の公共的団体の発注する土木建築に関する工事（土木建築に関する設計、調査及び機械類の製造を含む）又は測量をいいます。

また、国土交通大臣の指定する工事又は測量も公共工事に含まれます。

### ●ご利用にあたって

- ・ 請負契約締結日と保証契約締結日との間には、若干のタイムラグ（概ね半月以内）があります。
- ・ 債務負担行為等に基づく工事については、前払金に対応する当該年度の出来高予定額を計上しています。
- ・ 変更契約により請負金額に増（減）額があっても、前払金に影響がない場合は、増（減）額相当分は計上していません。
- ・ 「独立行政法人等」には独立行政法人のほか、各高速道路（株）、国立大学法人、特殊法人等が含まれます。

西日本建設業保証（株）HP

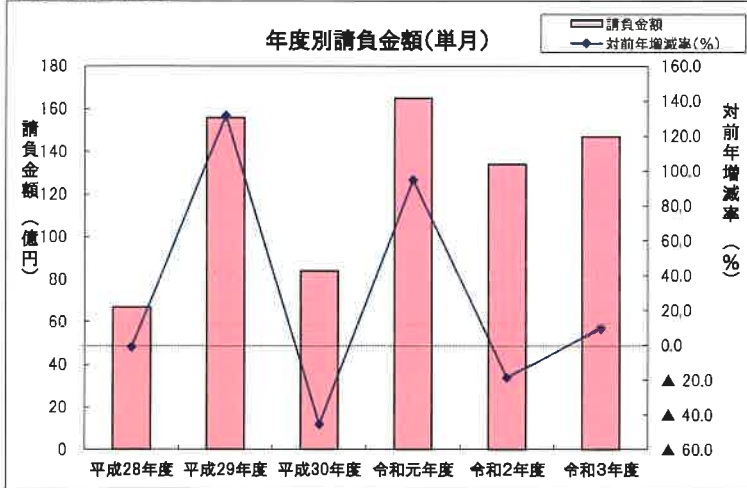
<https://www.wjcs.net/>

単月(令和4年3月の状況)

【請負金額 増加】

- 当月の公共工事動向を当社の保証取扱からみると、件数は107件で17.7%減となり、請負金額は147億円で9.6%増となった。
- 請負金額を発注者別にみると、県、その他の公共的団体が大幅減となったものの、国、独立行政法人等で大幅増、市町村で2桁増となった。
- 請負金額を地区別にみると、東近江、甲賀、湖東、湖西で大幅減となったものの、大津、湖北で大幅増、湖南で増加となった。

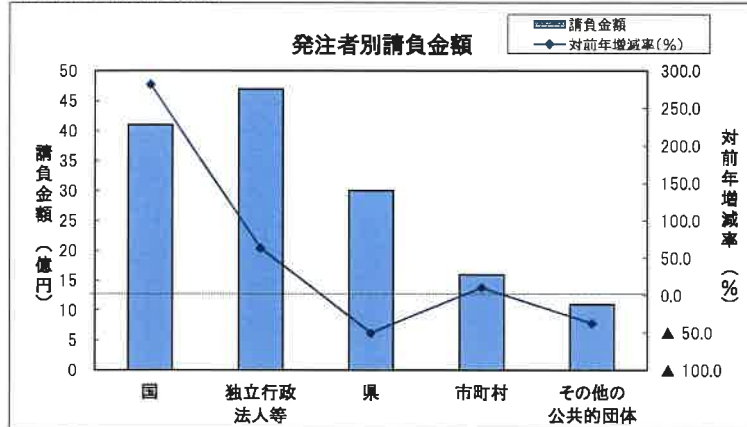
1. 全般の状況



(請負金額:単位 億円)

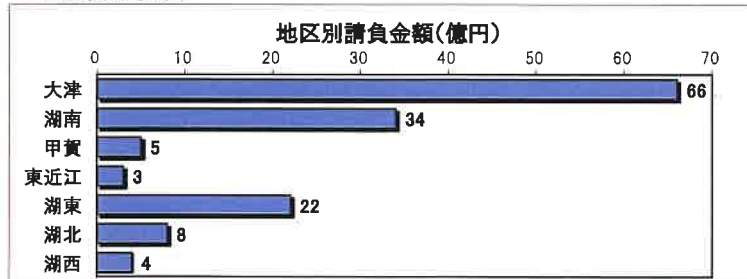
	件数	対前年増減率(%)	請負金額	対前年増減率(%)
平成28年度	129	25.2	67	▲ 1.3
平成29年度	108	▲ 16.3	156	131.3
平成30年度	91	▲ 15.7	84	▲ 45.7
令和元年度	110	20.9	165	94.7
令和2年度	130	18.2	134	▲ 18.7
令和3年度	107	▲ 17.7	147	9.6

2. 発注者別の状況

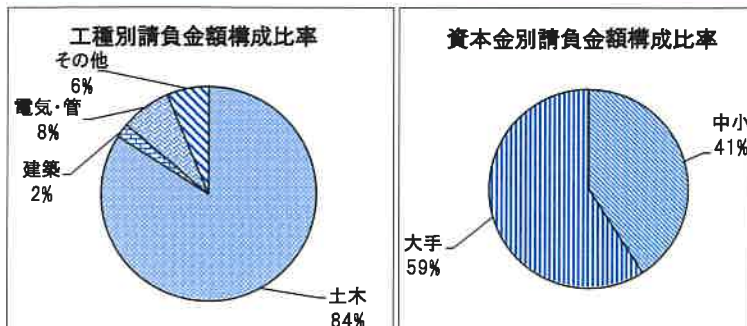


	件数	対前年増減率(%)	請負金額	対前年増減率(%)
国	14	16.7	41	281.1
独立行政法人等	9	28.6	47	63.0
県	46	▲ 31.3	30	▲ 50.8
市町村	31	▲ 18.4	16	10.0
その他の公共的団体	7	16.7	11	▲ 38.0

3. その他の状況



	件数	対前年増減率(%)	請負金額	対前年増減率(%)
大津	33	▲ 13.2	66	347.6
湖南	22	46.7	34	2.7
甲賀	9	▲ 10.0	5	▲ 54.7
東近江	9	▲ 59.1	3	▲ 72.6
湖東	10	▲ 23.1	22	▲ 48.1
湖北	15	▲ 28.6	8	20.0
湖西	9	▲ 18.2	4	▲ 33.0



	件数	対前年増減率(%)	請負金額	対前年増減率(%)
土木	69	▲ 21.6	123	62.6
建築	4	▲ 50.0	3	▲ 90.8
電気・管	13	30.0	11	▲ 26.7
その他	21	▲ 12.5	9	1.9

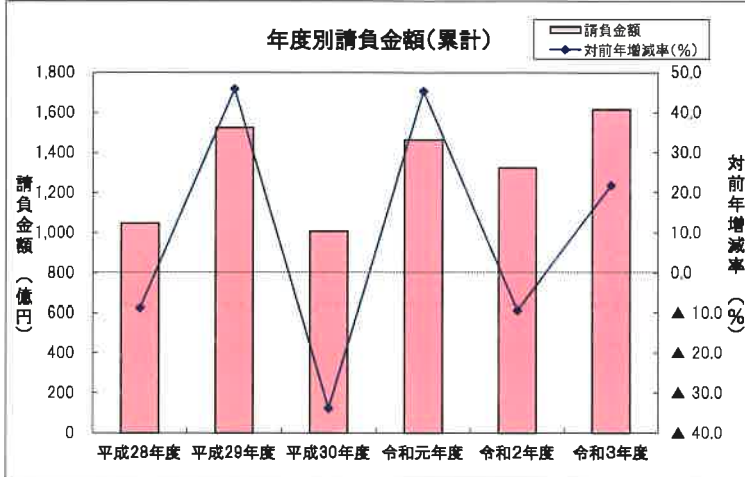
	件数	対前年増減率(%)	請負金額	対前年増減率(%)
中小	83	▲ 29.1	60	▲ 14.3
大手	25	92.3	86	35.9

## 累計(令和3年4月～令和4年3月までの状況)

### 【請負金額 大幅増】

- 今年度の公共工事動向を当社の保証取扱からみると、件数は2,090件で6.1%増となり、請負金額は1,615億円で21.8%増となった。
- 請負金額を発注者別にみると、市町村で2桁減となったものの、独立行政法人等、国、その他の公共的団体で大幅増、県で2桁増となった。
- 請負金額を地区別にみると、湖東で2桁減、甲賀、東近江で減少となったものの、大津、湖南で大幅増、湖西、湖北で2桁増となった。

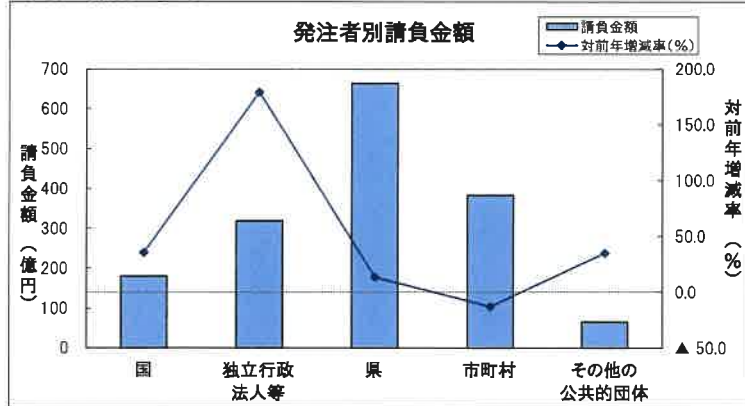
#### 1. 全般の状況



(請負金額:単位 億円)

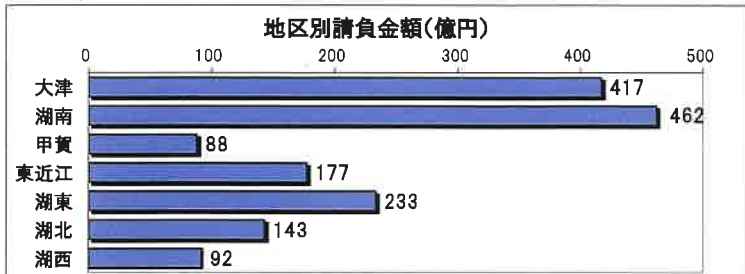
	件数	対前年増減率(%)	請負金額	対前年増減率(%)
平成28年度	2,262	0.4	1,047	▲8.8
平成29年度	2,110	▲6.7	1,527	45.9
平成30年度	2,087	▲1.1	1,008	▲34.0
令和元年度	2,006	▲3.9	1,465	45.3
令和2年度	1,970	▲1.8	1,325	▲9.5
令和3年度	2,090	6.1	1,615	21.8

#### 2. 発注者別の状況

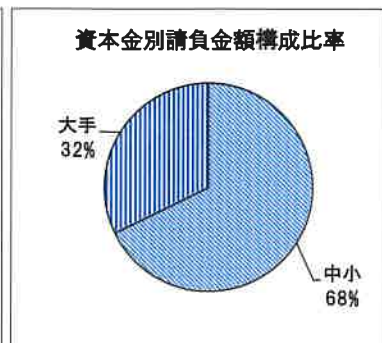
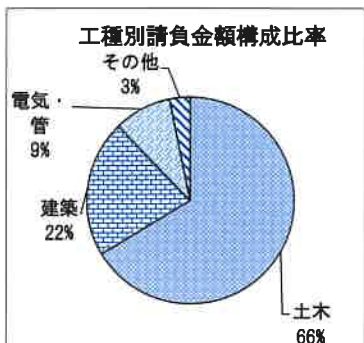


	件数	対前年増減率(%)	請負金額	対前年増減率(%)
国	112	▲2.6	180	35.2
独立行政法人等	74	15.6	319	179.0
県	1,016	11.0	664	13.3
市町村	836	0.5	384	▲13.0
その他の公共的団体	52	18.2	65	34.7

#### 3. その他の状況



地区別	件数	対前年増減率(%)	請負金額	対前年増減率(%)
大津	400	11.7	417	91.5
湖南	425	2.7	462	36.6
甲賀	204	10.9	88	▲6.5
東近江	351	7.7	177	▲4.7
湖東	243	2.1	233	▲17.0
湖北	294	0.7	143	11.9
湖西	173	9.5	92	16.9



工種別	件数	対前年増減率(%)	請負金額	対前年増減率(%)
土木	1,340	3.5	1,071	33.4
建築	205	▲1.4	345	6.9
電気・管	266	33.0	145	1.0
その他	279	4.5	51	▲5.1

資本金別	件数	対前年増減率(%)	請負金額	対前年増減率(%)
中小	1,962	4.8	1,095	11.4
大手	167	16.0	519	51.9

大型工事明細一覧

(請負金額 対象額： 300 百万円以上)  
令和 4 年 3 月分  
(百万円)

発注者名	工事名称	請負総額	対象額	着工日 完成日	工事場所
近畿地整	湖西道路雄琴川橋PC上部工事	436	322	4. 3. 9 5. 8. 12	滋賀県 大津市
近畿地整	米原バイパス彦根トンネル工事	2,619	1,487	2. 2. 13 4. 9. 30	滋賀県 彦根市
近畿地整	野洲栗東バイパス手原地区道路改良工事	2,186	822	2. 9. 25 5. 2. 28	滋賀県 栗東市
西日本高速道路(株) 関西支社	新名神高速道路大津大石トンネル工事	6,048	3,308	1. 5. 21 4. 11. 30	滋賀県 大津市
西日本高速道路(株) 関西支社	新名神高速道路信楽川橋西(下部工)工事	1,749	479	1. 5. 17 4. 8. 3	滋賀県 大津市
西日本高速道路(株) 関西支社	新名神高速道路信楽川橋東(下部工)工事	3,732	582	30. 12. 20 5. 7. 26	滋賀県 大津市
滋賀県	令和3年度第S201-21号大津能登川長浜線補助道路整備工事	1,754	920	4. 3. 22 6. 3. 27	滋賀県 栗東市

発注者別前払金保証実績表

令和 4 年 3 月分

滋賀

(件、百万円、%)

発注者	当 月			前年対比(当月)			累 計			前年対比(累計)		
	件 数	請負額	保証額	件 数	請負額	保証額	件 数	請負額	保証額	件 数	請負額	保証額
近畿地方整備局	12	4,139	1,652	133.3	462.8	311.9	68	14,967	6,750	97.1	141.7	134.4
近畿農政局	0	0	0	-	-	-	29	2,257	812	111.5	153.4	146.8
近畿・中国森林管理局	1	12	5	100.0	27.0	26.2	6	145	55	120.0	161.8	156.0
近畿中部防衛局	0	0	0	-	-	-	3	589	175	100.0	148.4	121.4
陸上自衛隊	0	0	0	-	-	-	1	10	4	33.3	51.7	51.6
裁判所	1	19	7	100.0	208.1	253.7	2	84	73	40.0	10.5	28.2
警察庁	0	0	0	-	-	-	3	19	7	150.0	138.4	152.3
国 計	14	4,171	1,664	116.7	381.1	279.4	112	18,075	7,878	97.4	135.2	130.7
独) 都市再生機構西日	0	0	0	-	-	-	1	38	15	100.0	532.3	709.7
独) 水資源機構	4	249	93	400.0	226.1	264.0	20	865	302	80.0	104.8	108.2
西日本高速道路関西	4	4,513	1,587	100.0	326.6	301.6	22	23,429	8,514	115.8	343.2	411.5
中日本高速道路	0	0	0	-	-	-	5	2,772	1,102	125.0	116.5	131.9
日本中央競馬会	0	0	0	-	-	-	3	2,457	983	150.0	615.6	615.5
その他の独立行政法人	0	0	0	-	-	-	1	97	39	100.0	95.8	95.8
国立大学法人	1	9	2	<	<	<	22	2,270	907	183.3	251.8	198.2
独立行政法人等 計	9	4,771	1,683	128.6	163.0	148.3	74	31,931	11,863	115.6	279.0	308.6
土木交通部	39	2,405	914	61.9	40.8	52.6	784	51,181	20,608	113.1	114.9	116.7
土木交通部 計	39	2,405	914	61.9	40.8	52.6	784	51,181	20,608	113.1	114.9	116.7
農政水産部	1	18	5	100.0	22.5	12.9	65	4,059	1,586	101.6	91.0	85.6
農政水産部 計	1	18	5	100.0	22.5	12.9	65	4,059	1,586	101.6	91.0	85.6
琵琶湖環境部	5	567	191	500.0	481.7	315.6	69	3,123	1,285	104.5	87.9	85.7
琵琶湖環境部 計	5	567	191	500.0	481.7	315.6	69	3,123	1,285	104.5	87.9	85.7
企業庁	0	0	546	-	-	<	23	4,685	2,415	135.3	171.7	180.6
警察本部	1	9	3	100.0	428.2	428.2	29	661	276	61.7	64.6	67.9
教育委員会	0	0	0	-	-	-	33	1,884	851	165.0	165.2	172.9
滋賀県その他	0	0	0	-	-	-	13	894	375	162.5	72.5	73.0
その他の部局 計	1	9	549	50.0	181.4	<	98	8,126	3,918	106.5	132.6	142.4
都道府県 計	46	3,001	1,660	68.7	49.2	89.4	1,016	66,490	27,399	111.0	113.3	115.3

(件、百万円、%)

発注者	当 月			前年対比(当月)			累 計			前年対比(累計)		
	件 数	請負額	保証額	件 数	請負額	保証額	件 数	請負額	保証額	件 数	請負額	保証額
大津市	17	931	372	70.8	203.1	191.1	177	5,803	2,559	112.7	129.3	132.9
大津地区 計	17	931	372	70.8	203.1	191.1	177	5,803	2,559	112.7	129.3	132.9
草津市	3	141	56	150.0	203.1	163.1	79	12,930	3,918	96.3	230.0	165.5
守山市	2	23	74	200.0	842.5	411.5	68	2,472	1,077	88.3	70.1	73.0
栗東市	1	67	27	100.0	257.1	256.9	35	1,188	749	89.7	66.3	98.1
野洲市	0	0	0	-	-	-	22	1,447	705	91.7	114.6	110.8
湖南地区 計	6	232	157	100.0	32.6	51.0	204	18,039	6,450	91.9	147.8	123.0
湖南市	1	38	24	<	<	<	28	1,056	462	175.0	110.5	109.7
甲賀市	1	62	50	<	<	<	58	1,886	821	98.3	63.2	51.8
甲賀地区 計	2	101	74	<	<	<	86	2,943	1,284	114.7	74.7	64.0
近江八幡市	0	0	63	-	-	255.6	26	1,427	675	123.8	164.8	193.2
東近江市	1	2	1	100.0	3.2	2.9	78	2,076	834	101.3	58.6	59.3
日野町	1	69	53	100.0	59.6	84.0	17	513	258	77.3	52.0	59.5
竜王町	0	0	0	-	-	-	17	372	172	100.0	29.0	33.1
東近江地区 計	2	72	118	50.0	27.4	90.0	138	4,390	1,939	100.7	65.8	71.5
彦根市	1	118	70	<	<	439.0	66	2,452	1,001	98.5	25.2	25.7
豊郷町	0	0	0	-	-	-	3	16	6	100.0	1.2	1.2
甲良町	0	0	0	-	-	-	1	14	5	11.1	7.7	7.7
多賀町	1	4	1	100.0	24.9	25.1	10	93	37	71.4	37.0	36.2
愛荘町	-1	-5	-2	-	-	-	13	1,001	399	100.0	140.8	207.4
湖東地区 計	1	118	70	100.0	607.7	295.9	93	3,578	1,451	87.7	29.1	30.1
長浜市	3	198	81	300.0	642.5	656.2	57	1,537	766	93.4	65.1	72.2
米原市	0	0	11	-	-	154.5	31	907	374	83.8	76.7	76.8
湖北地区 計	3	198	92	100.0	403.8	469.9	88	2,445	1,141	89.8	69.0	73.7
高島市	0	0	0	-	-	-	50	1,260	523	135.1	118.6	119.8
湖西地区 計	0	0	0	-	-	-	50	1,260	523	135.1	118.6	119.8
市町村 計	31	1,654	885	81.6	110.0	130.5	836	38,461	15,349	100.5	87.0	82.1
日本郵便(株)	0	0	0	-	-	-	2	10	4	50.0	21.4	21.4
公立大学法人	0	0	0	-	-	-	4	632	189	200.0	160.6	160.6





