

前払金保証実績からみた

# 滋賀県の公共工事動向

(令和4年5月)

 西日本建設業保証株式会社

お問い合わせ先：滋賀支店

TEL：(077) 522-7034

FAX：(077) 526-0146

E-mail：OFC.SHIGA@wincs.co.jp

## < 見方・使い方 >

### ●はじめに

この統計は、当社が公共工事の前払金の保証をしたものを集計した業務統計です。他の統計と比較しても速報性に優れているため、公共工事の発注動態をとらえる統計として各発注機関、報道機関等にご利用いただいています。また、建設業界の金融動向の一端をとらえたものとしても、各関係機関にご利用いただいています。

### ●公共工事の範囲

公共工事の前払金保証事業に関する法律第2条1項にいう公共工事

具体的には・

国、独立行政法人等、地方公共団体、その他の公共的団体の発注する土木建築に関する工事（土木建築に関する設計、調査及び機械類の製造を含む）又は測量をいいます。

また、国土交通大臣の指定する工事又は測量も公共工事に含まれます。

### ●ご利用にあたって

- ・ 請負契約締結日と保証契約締結日との間には、若干のタイムラグ（概ね半月以内）があります。
- ・ 債務負担行為等に基づく工事については、前払金に対応する当該年度の出来高予定額を計上しています。
- ・ 変更契約により請負金額に増（減）額があっても、前払金に影響がない場合は、増（減）額相当分は計上していません。
- ・ 「独立行政法人等」には独立行政法人のほか、各高速道路（株）、国立大学法人、特殊法人等が含まれます。

西日本建設業保証（株）HP

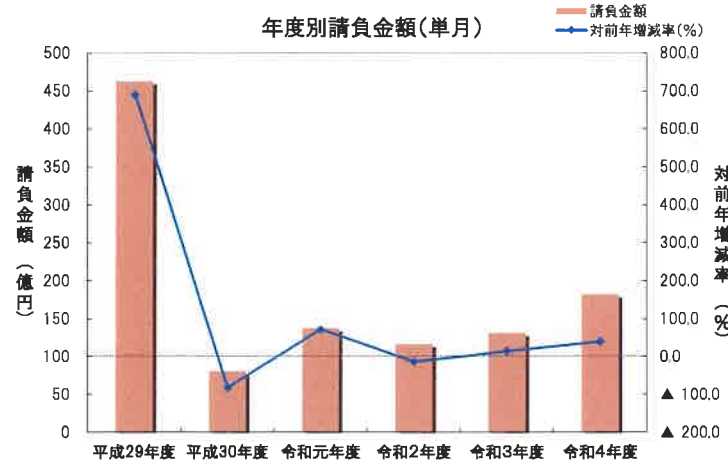
<https://www.wjcs.net/>

単月(令和4年5月の状況)

【請負金額 大幅増】

- 当月の公共工事動向を当社の保証取扱からみると、件数は142件で1.4%減となり、請負金額は182億円で38.5%増となった。
- 請負金額を発注者別にみると、その他の公共的団体で大幅減、市町村で減少となったものの、国、県、独立行政法人等で大幅増となった。
- 請負金額を地区別にみると湖北で大幅減、東近江で2桁減となったものの、甲賀、湖東、大津、湖南、湖西で大幅増となった。

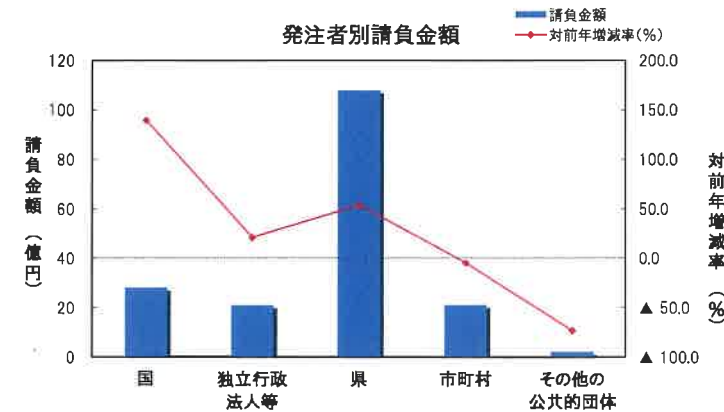
1. 全般の状況



(請負金額:単位 億円)

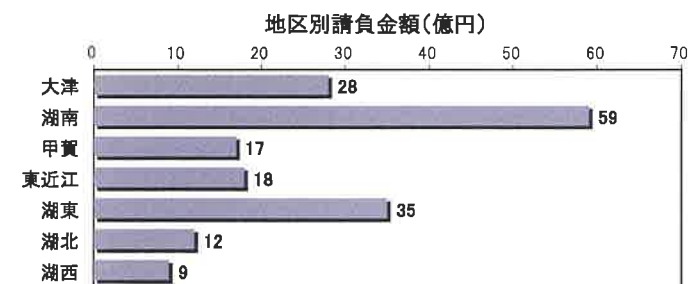
	件数	対前年増減率(%)	請負金額	対前年増減率(%)
平成29年度	100	▲ 8.3	463	690.0
平成30年度	121	21.0	80	▲ 82.6
令和元年度	136	12.4	137	70.5
令和2年度	97	▲ 28.7	116	▲ 15.2
令和3年度	144	48.5	131	13.3
令和4年度	142	▲ 1.4	182	38.5

2. 発注者別の状況



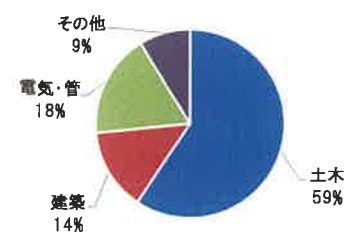
	件数	対前年増減率(%)	請負金額	対前年増減率(%)
国	15	66.7	28	139.5
独立行政法人等	6	▲ 14.3	21	20.6
県	83	3.8	108	53.3
市町村	37	▲ 9.8	21	▲ 5.1
その他の公共的団体	1	▲ 85.7	2	▲ 73.3

3. その他の状況

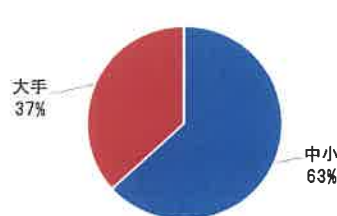


	件数	対前年増減率(%)	請負金額	対前年増減率(%)	
地区別	大津	22	▲ 4.3	28	105.0
	湖南	37	37.0	59	86.0
	甲賀	10	▲ 41.2	17	138.0
	東近江	22	▲ 8.3	18	▲ 16.3
	湖東	24	41.2	35	105.9
	湖北	18	▲ 28.0	12	▲ 60.3
湖西	9	▲ 18.2	9	35.0	

工種別請負金額構成比率



資本金別請負金額構成比率



	件数	対前年増減率(%)	請負金額	対前年増減率(%)	
工種別	土木	74	▲ 5.1	108	20.7
	建築	25	8.7	25	▲ 0.7
	電気・管	29	20.8	32	147.2
	その他	14	▲ 26.3	15	437.9

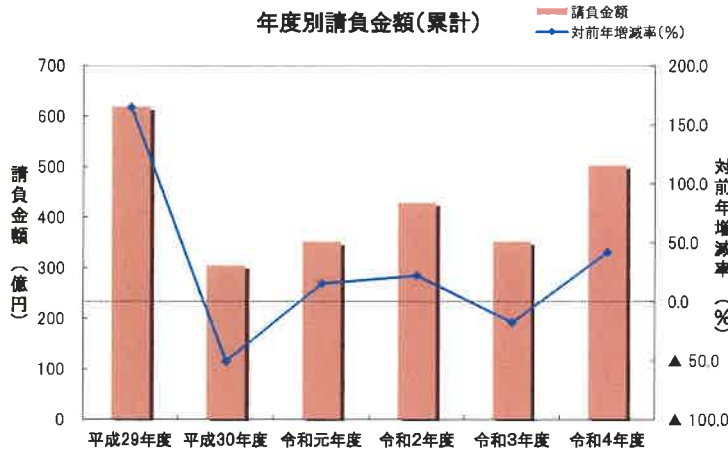
	件数	対前年増減率(%)	請負金額	対前年増減率(%)	
資本金別	中小	125	▲ 5.3	115	22.1
	大手	28	64.7	67	79.8

## 累計(令和4年4月～令和4年5月までの状況)

### 【請負金額 大幅増】

- 今年度の公共工事動向を当社の保証取扱からみると、件数は374件で8.3%減となり、請負金額は503億円で42.2%増となった。
- 請負金額を発注者別にみると、市町村、独立行政法人等、その他の公共的団体で大幅増、県、国で増加となった。
- 請負金額を地区別にみると、湖西で大幅減となったものの、湖東、甲賀、大津、湖南で大幅増、湖北、東近江で増加となった。

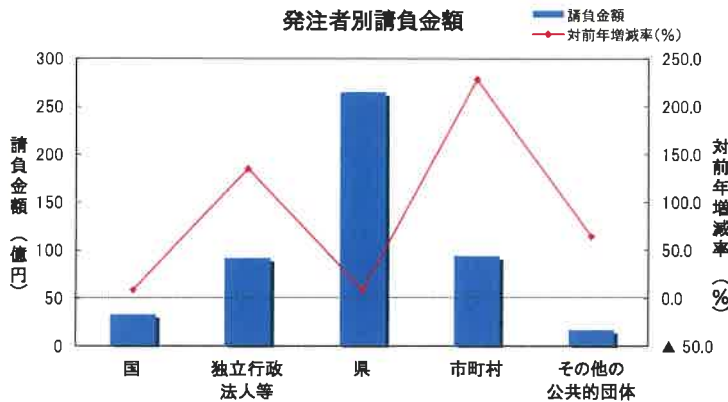
#### 1. 全般の状況



(請負金額:単位 億円)

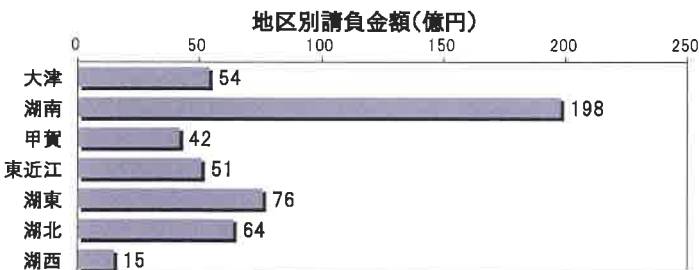
	件数	対前年増減率(%)	請負金額	対前年増減率(%)
平成29年度	264	8.6	618	164.8
平成30年度	328	24.2	305	▲50.6
令和元年度	339	3.4	352	15.3
令和2年度	318	▲6.2	429	21.9
令和3年度	408	28.3	353	▲17.5
令和4年度	374	▲8.3	503	42.2

#### 2. 発注者別の状況



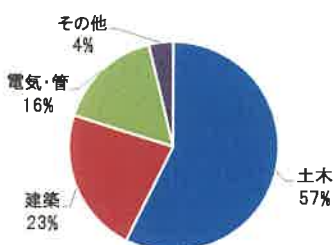
	件数	対前年増減率(%)	請負金額	対前年増減率(%)
国	22	▲12.0	33	8.4
独立行政法人等	16	▲5.9	92	135.1
県	265	▲12.8	265	8.6
市町村	66	22.2	94	228.2
その他の公共的団体	5	▲37.5	17	64.6

#### 3. その他の状況

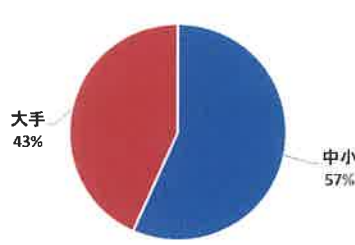


	件数	対前年増減率(%)	請負金額	対前年増減率(%)
地区別	大津	▲7.7	54	69.2
	湖南	2.3	198	66.0
	甲賀	▲11.9	42	78.4
	東近江	▲3.0	51	6.2
	湖東	13.5	76	105.5
	湖北	▲14.3	64	6.4
湖西	▲56.4	15	▲52.0	

#### 工種別請負金額構成比率



#### 資本金別請負金額構成比率



	件数	対前年増減率(%)	請負金額	対前年増減率(%)
工種別	土木	▲7.8	287	16.2
	建築	5.7	113	71.9
	電気・管	▲4.1	82	154.0
	その他	▲23.2	19	141.5

	件数	対前年増減率(%)	請負金額	対前年増減率(%)
資本金別	中小	▲11.5	285	7.0
	大手	31.6	218	149.3

大型工事明細一覧

(請負金額 対象額: 300 百万円以上)  
令和 4 年 5 月分  
(百万円)

発注者名	工事名称	請負総額	対象額	着工日 完成日	工事場所
近畿地整 滋賀国道事務所	野洲栗東バイパス出庭地区道路改良工事		316	4. 4. 1 5. 2. 28	滋賀県 守山市
西日本高速道路(株) 関西支社	新名神高速道路池田高架橋他2橋(PC上部工)設計・ 工事(設計業務)		891	4. 4. 7 6. 4. 5	滋賀県 甲賀市
中日本高速道路(株) 名古屋支社	名神高速道路彦根IC~八日市IC間定置式溶液散布設 備等工事(2021年度)		902	4. 5. 10 5. 5. 4	滋賀県 彦根市
滋賀県	令和元年度第51号(仮称)金亀公園第1種陸上競技場 新築電気設備(電力)工事	667	301	2. 3. 16 4. 12. 25	滋賀県 彦根市
滋賀県	令和元年度第52号(仮称)金亀公園第1種陸上競技場 新築電気設備(通信)工事	590	300	2. 3. 16 4. 12. 25	滋賀県 彦根市
滋賀県	令和元年度第50号(仮称)金亀公園第1種陸上競技場 新築工事	9,958	419	2. 3. 16 4. 12. 25	滋賀県 彦根市
滋賀県	平成30年度第1-1号原松原線補助都市計画街路工事	9,801	462	30. 12. 27 5. 5. 26	滋賀県 彦根市
滋賀県	令和3年度第S201-15号大津能登川長浜線補助道 路整備工事	1,791	1,058	3. 10. 11 5. 8. 21	滋賀県 草津市
滋賀県	令和2年度第S201-38号大津能登川長浜線補助道 路整備工事	1,111	350	3. 7. 19 5. 8. 25	滋賀県 栗東市
滋賀県	令和元年度第S201-22号大津能登川長浜線補助道 路整備工事	1,529	321	2. 3. 24 4. 9. 12	滋賀県 栗東市
滋賀県	令和3年度第S201-55号大津能登川長浜線補助道 路整備工事	377	340	4. 3. 25 5. 6. 19	滋賀県 栗東市
滋賀県	令和3年度第E210-2号近江八幡守山線補助道路整 備工事	446	426	4. 3. 10 5. 4. 28	滋賀県 野洲市
滋賀県 企業庁	令和2年度第KJ91-101号吉川浄水場耐震対策沈 殿池他機械設備工事	638	382	2. 7. 17 5. 3. 17	滋賀県 野洲市
滋賀県 企業庁	令和3年度第KN11-101号南部工水湖南団地ライ ン大池2工区管路更新工事		451	4. 2. 28 5. 3. 17	滋賀県 湖南市

発注者別前払金保証実績表

令和 4 年 5 月分

滋賀

発注者	当 月			前年対比(当月)			累 計			(件、百万円、%) 前年対比(累計)		
	件 数	請負額	保証額	件 数	請負額	保証額	件 数	請負額	保証額	件 数	請負額	保証額
近畿地方整備局	12	2,469	1,056	171.4	211.8	202.7	17	2,917	1,260	100.0	110.0	110.0
近畿農政局	3	350	134	300.0	<	<	5	384	144	100.0	248.7	267.2
国 計	15	2,819	1,190	166.7	239.5	227.0	22	3,301	1,404	88.0	108.4	111.8
独)水資源機構	2	80	31	66.7	135.8	132.8	5	126	49	100.0	105.8	103.0
西日本高速道路関西	1	891	267	<	<	<	4	2,608	948	133.3	<	<
中日本高速道路	1	902	360	50.0	54.1	54.2	2	4,037	1,614	50.0	147.1	147.5
日本中央競馬会	0	0	0	-	-	-	2	1,829	731	200.0	251.2	251.2
国立大学法人	2	308	123	100.0	366.6	366.6	3	634	253	100.0	386.1	386.1
独立行政法人等 計	6	2,182	783	85.7	120.6	108.3	16	9,235	3,597	94.1	235.1	230.3
土木交通部	59	8,105	3,154	100.0	168.2	166.8	211	19,651	7,718	87.2	118.0	118.9
土木交通部 計	59	8,105	3,154	100.0	168.2	166.8	211	19,651	7,718	87.2	118.0	118.9
農政水産部	5	571	233	<	<	<	21	1,327	526	140.0	121.5	123.0
農政水産部 計	5	571	233	<	<	<	21	1,327	526	140.0	121.5	123.0
琵琶湖環境部	4	483	203	100.0	71.8	72.0	6	799	339	42.9	77.9	80.3
琵琶湖環境部 計	4	483	203	100.0	71.8	72.0	6	799	339	42.9	77.9	80.3
企業庁	4	1,094	437	133.3	195.2	195.2	13	4,071	1,626	118.2	101.8	101.7
警察本部	0	0	0	-	-	-	1	4	1	100.0	1.5	1.7
教育委員会	12	608	243	92.3	74.2	75.1	12	608	243	70.6	62.2	62.8
滋賀県その他	-1	-9	-3	-	-	-	1	132	52	25.0	29.7	29.8
その他の部局 計	15	1,693	677	88.2	106.6	107.4	27	4,816	1,924	81.8	84.3	84.7
都道府県 計	83	10,853	4,269	103.8	153.3	152.2	265	26,595	10,509	87.2	108.6	109.3
大津市	3	67	26	60.0	38.7	31.0	8	200	80	114.3	111.5	79.6
大津地区 計	3	67	26	60.0	38.7	31.0	8	200	80	114.3	111.5	79.6
草津市	7	471	188	140.0	368.4	368.5	8	568	227	114.3	141.9	141.9
守山市	1	8	3	<	<	<	3	4,619	1,866	150.0	<	<
栗東市	3	156	62	<	<	<	3	156	62	<	<	<
野洲市	1	31	12	<	<	47.6	5	701	283	250.0	<	720.0



