

前払金保証実績からみた

滋賀県の公共工事動向

(令和4年7月)

 西日本建設業保証株式会社

お問い合わせ先：滋賀支店

TEL：(077) 522-7034

FAX：(077) 526-0146

E-mail：OFC.SHIGA@wincs.co.jp

< 見方・使い方 >

●はじめに

この統計は、当社が公共工事の前払金の保証をしたものを集計した業務統計です。他の統計と比較しても速報性に優れているため、公共工事の発注動態をとらえる統計として各発注機関、報道機関等にご利用いただいています。また、建設業界の金融動向の一端をとらえたものとしても、各関係機関にご利用いただいています。

●公共工事の範囲

公共工事の前払金保証事業に関する法律第2条1項にいう公共工事

具体的には・・

国、独立行政法人等、地方公共団体、その他の公共的団体の発注する土木建築に関する工事（土木建築に関する設計、調査及び機械類の製造を含む）又は測量をいいます。

また、国土交通大臣の指定する工事又は測量も公共工事に含まれます。

●ご利用にあたって

- ・ 請負契約締結日と保証契約締結日との間には、若干のタイムラグ（概ね半月以内）があります。
- ・ 債務負担行為等に基づく工事については、前払金に対応する当該年度の出来高予定額を計上しています。
- ・ 変更契約により請負金額に増（減）額があっても、前払金に影響がない場合は、増（減）額相当分は計上していません。
- ・ 「独立行政法人等」には独立行政法人のほか、各高速道路（株）、国立大学法人、特殊法人等が含まれます。

西日本建設業保証（株）HP

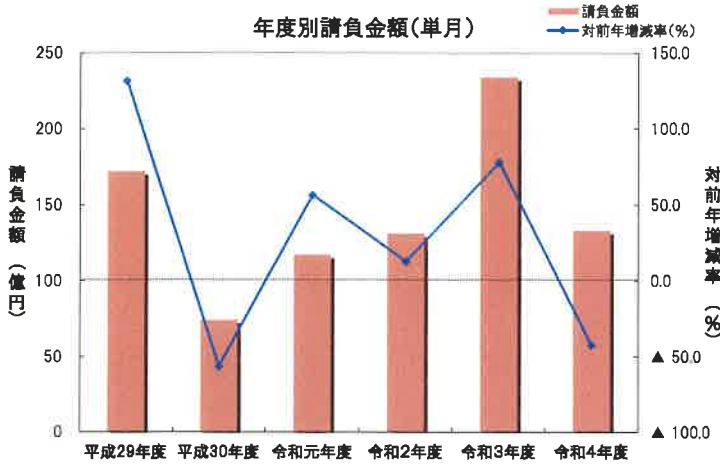
<https://www.wjcs.net/>

単月(令和4年7月の状況)

【請負金額 大幅減】

- 当月の公共工事動向を当社の保証取扱からみると、件数は204件で6.8%増となり、請負金額は133億円で42.9%減となった。
- 請負金額を発注者別にみると、独立行政法人等で大幅増となったものの、その他の公共的団体、国、市町村で大幅減、県で2桁減となった。
- 請負金額を地区別にみると、大津、東近江で大幅増、湖西で2桁増、湖北で増加となったものの、湖南、湖東で大幅減、甲賀で減少となった。

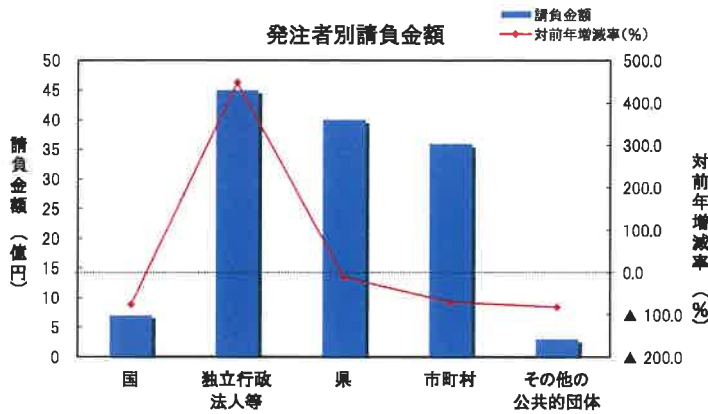
1. 全般の状況



(請負金額:単位 億円)

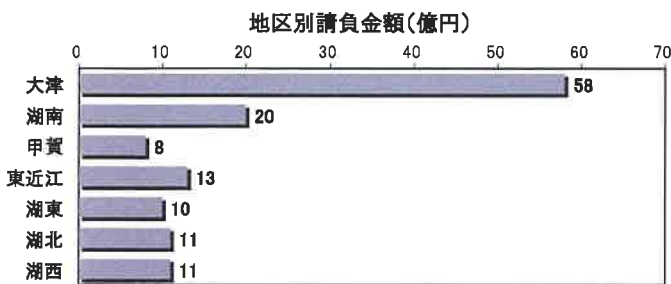
	件数	対前年増減率(%)	請負金額	対前年増減率(%)
平成29年度	189	2.2	172	131.7
平成30年度	168	▲11.1	74	▲56.5
令和元年度	221	31.5	117	56.4
令和2年度	185	▲16.3	131	12.5
令和3年度	191	3.2	234	78.1
令和4年度	204	6.8	133	▲42.9

2. 発注者別の状況

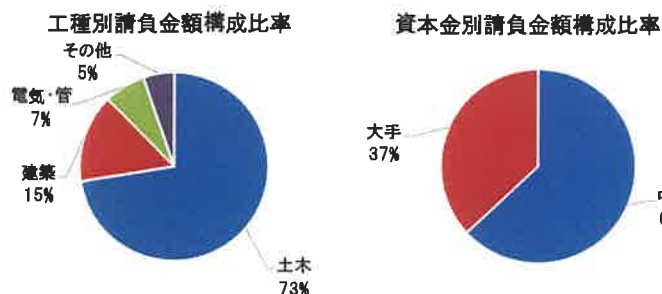


	件数	対前年増減率(%)	請負金額	対前年増減率(%)
国	9	▲57.1	7	▲76.4
独立行政法人等	4	▲20.0	45	448.4
県	91	21.3	40	▲12.9
市町村	93	13.4	36	▲71.0
その他の公共的団体	7	▲12.5	3	▲82.2

3. その他の状況



	件数	対前年増減率(%)	請負金額	対前年増減率(%)
地区別	大津	33	58	134.1
	湖南	29	20	▲85.3
	甲賀	15	8	▲5.8
	東近江	39	13	43.1
	湖東	18	10	▲68.7
	湖北	40	11	5.7
湖西	30	11	17.7	



	件数	対前年増減率(%)	請負金額	対前年増減率(%)
工種別	土木	119	97	7.4
	建築	29	20	▲84.1
	電気・管	24	9	▲19.5
	その他	32	7	40.1

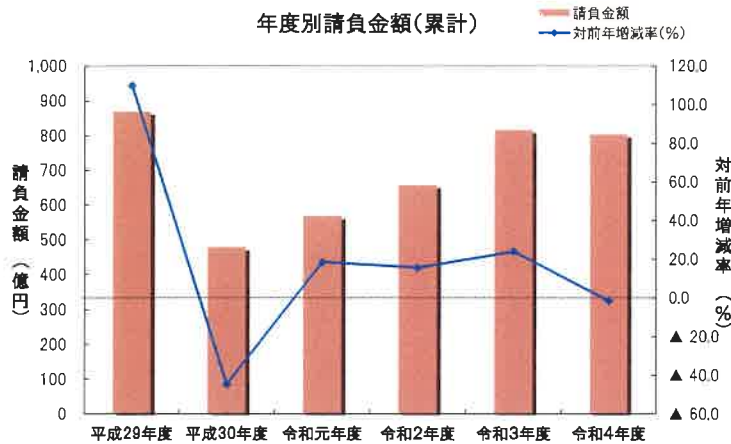
	件数	対前年増減率(%)	請負金額	対前年増減率(%)
資本金別	中小	190	84	▲57.1
	大手	15	49	31.0

累計(令和4年4月～令和4年7月までの状況)

【請負金額 減少】

- 今年度の公共工事動向を当社の保証取扱からみると、件数は773件で4.0%減となり、請負金額は804億円で1.5%減となった。
- 請負金額を発注者別にみると、独立行政法人等で大幅増となったものの、その他の公共的団体で大幅減、国、市町村で2桁減、県で減少となった。
- 請負金額を地区別にみると、甲賀で大幅増、大津で2桁増、湖北で増加となったものの、湖西、湖南で2桁減、湖東、東近江で減少となった。

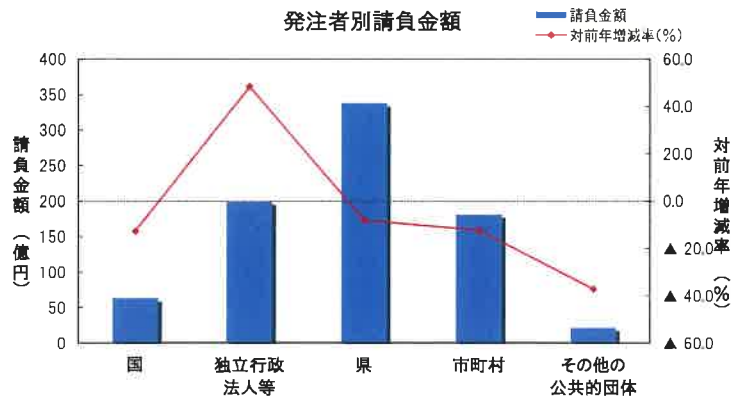
1. 全般の状況



(請負金額:単位 億円)

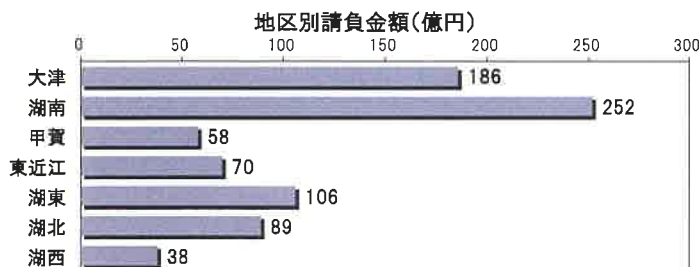
	件数	対前年増減率(%)	請負金額	対前年増減率(%)
平成29年度	613	0.8	869	109.8
平成30年度	691	12.7	480	▲44.7
令和元年度	707	2.3	569	18.5
令和2年度	661	▲6.5	658	15.7
令和3年度	805	21.8	816	23.9
令和4年度	773	▲4.0	804	▲1.5

2. 発注者別の状況



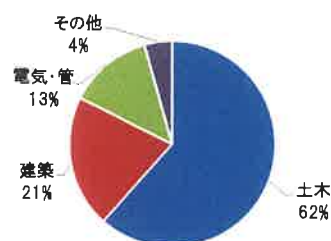
	件数	対前年増減率(%)	請負金額	対前年増減率(%)
国	46	▲13.2	63	▲12.7
独立行政法人等	34	13.3	199	48.3
県	415	▲7.4	338	▲8.1
市町村	261	3.2	181	▲12.4
その他の公共的団体	17	▲19.0	21	▲37.2

3. その他の状況

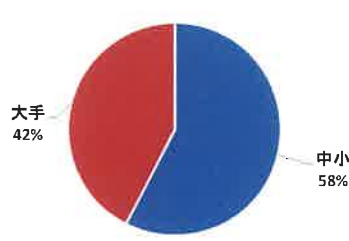


	件数	対前年増減率(%)	請負金額	対前年増減率(%)
地区別	大津	126	186	17.1
	湖南	166	252	▲14.8
	甲賀	66	58	51.9
	東近江	124	70	▲2.7
	湖東	103	106	▲9.4
	湖北	127	89	4.6
	湖西	61	38	▲15.0

工種別請負金額構成比率



資本金別請負金額構成比率



	件数	対前年増減率(%)	請負金額	対前年増減率(%)
工種別	土木	461	494	4.2
	建築	101	167	▲37.5
	電気・管	107	106	84.7
	その他	104	35	111.7

	件数	対前年増減率(%)	請負金額	対前年増減率(%)
資本金別	中小	711	463	▲20.0
	大手	87	341	43.6

大型工事明細一覧

(請負金額 対象額 : 300 百万円以上)
 令和 4 年 7 月分
 (百万円)

発注者名	工事名称	請負総額	対象額	着工日 完成日	工事場所
西日本高速道路(株) 関西支社 滋賀県	新名神高速道路大津ジャンクション東工事 令和4年度第24号草津養護学校グラウンド教室棟増築 その他工事	9,022 403	4,076 302	30.12.6 5.9.10 4.6.8 5.8.31	滋賀県 大津市 滋賀県 草津市

発注者別前払金保証実績表

令和 4年 7月分

滋賀

発注者	当 月			前年対比(当月)			累 計			前年対比(累計)		
	件数	請負額	保証額	件数	請負額	保証額	件数	請負額	保証額	件数	請負額	保証額
近畿地方整備局	4	414	162	44.4	18.6	16.4	34	5,483	2,513	109.7	97.1	102.5
近畿農政局	2	245	97	28.6	35.7	36.2	9	681	256	75.0	80.9	79.6
近畿・中国森林管理局	2	44	17	66.7	42.6	45.0	2	44	17	50.0	34.8	36.3
近畿中部防衛局	1	95	38	100.0	26.7	31.5	1	95	38	33.3	16.1	21.7
国 計	9	799	315	42.9	23.6	22.2	46	6,304	2,826	86.8	87.3	94.1
独)水資源機構	0	0	0	-	-	-	8	530	209	80.0	126.5	149.9
西日本高速道路関西	4	4,504	1,776	400.0	709.5	702.3	14	12,510	4,503	200.0	136.1	122.7
中日本高速道路	0	0	0	-	-	-	4	4,342	1,734	100.0	158.2	158.5
日本中央競馬会	0	0	0	-	-	-	3	1,934	773	150.0	233.1	233.2
国立大学法人	0	0	0	-	-	-	5	644	257	83.3	277.4	277.4
独立行政法人等 計	4	4,504	1,776	80.0	548.4	570.2	34	19,963	7,479	113.3	148.3	139.9
土木交通部	65	2,577	1,012	116.1	68.2	67.1	323	24,324	9,630	93.6	89.6	90.2
土木交通部 計	65	2,577	1,012	116.1	68.2	67.1	323	24,324	9,630	93.6	89.6	90.2
農政水産部	6	421	166	600.0	421.6	416.9	29	2,011	798	181.3	168.6	170.4
農政水産部 計	6	421	166	600.0	421.6	416.9	29	2,011	798	181.3	168.6	170.4
琵琶湖環境部	13	380	149	108.3	106.6	105.5	20	1,226	514	64.5	79.2	81.5
琵琶湖環境部 計	13	380	149	108.3	106.6	105.5	20	1,226	514	64.5	79.2	81.5
企業庁	0	0	0	-	-	-	16	4,523	1,807	114.3	108.4	108.4
警察本部	2	82	32	200.0	<	<	4	97	38	57.1	30.1	32.2
教育委員会	5	620	247	250.0	299.4	298.4	21	1,416	565	70.0	80.4	80.8
滋賀県その他	0	0	0	-	-	-	2	221	88	40.0	33.9	34.0
その他の部局 計	7	703	280	116.7	154.8	155.0	43	6,257	2,500	76.8	90.6	91.0
都道府県 計	91	4,082	1,608	121.3	87.1	86.0	415	33,819	13,443	92.6	91.9	92.6
大津市	10	271	108	90.9	57.7	53.5	42	1,319	544	116.7	104.7	99.0
大津地区 計	10	271	108	90.9	57.7	53.5	42	1,319	544	116.7	104.7	99.0
草津市	8	708	282	80.0	7.0	11.1	26	1,468	586	76.5	12.8	18.8
守山市	4	95	38	57.1	27.6	27.7	11	5,041	2,035	55.0	399.9	404.6

(件、百万円、%)

(件, 百万円, %)

発注者	当 月			前年対比 (当月)			累 計			前年対比 (累計)		
	件 数	請負額	保証額	件 数	請負額	保証額	件 数	請負額	保証額	件 数	請負額	保証額
栗東市	5	181	72	125.0	65.2	65.2	14	512	203	107.7	92.5	92.0
野洲市	1	68	25	33.3	69.2	63.2	12	1,377	551	171.4	693.7	525.6
湖南地区 計	18	1,053	418	75.0	9.7	14.8	63	8,400	3,376	85.1	62.4	85.5
湖南省	2	167	66	40.0	69.0	69.0	5	201	76	45.5	35.8	34.2
甲賀市	5	199	79	250.0	248.0	247.7	14	547	218	140.0	153.6	129.6
甲賀地区 計	7	367	146	100.0	113.7	113.6	19	749	295	90.5	81.4	75.0
近江八幡市	6	352	141	100.0	126.1	126.4	14	535	214	100.0	43.9	44.0
東近江市	14	316	125	233.3	204.9	204.0	26	1,003	405	76.5	82.0	83.2
日野町	2	83	33	<	<	<	4	296	118	57.1	152.9	144.7
竜王町	3	116	46	<	<	<	6	261	104	200.0	724.9	723.8
東近江地区 計	25	869	346	208.3	200.1	199.9	50	2,096	841	86.2	78.4	78.7
彦根市	8	507	203	133.3	264.4	264.4	24	1,156	460	266.7	427.3	425.7
豊郷町	0	0	0	-	-	-	2	143	57	200.0	<	<
甲良町	0	0	0	-	-	-	1	30	2	<	<	<
多賀町	0	0	0	-	-	-	3	775	310	60.0	<	<
愛荘町	0	0	0	-	-	-	6	1,108	438	200.0	138.3	137.0
湖東地区 計	8	507	203	80.0	201.2	201.3	36	3,214	1,268	200.0	280.9	277.5
長浜市	11	155	62	183.3	95.0	42.0	17	437	182	106.3	110.8	71.2
米原市	2	46	18	40.0	98.4	98.7	16	684	273	145.5	166.9	166.9
湖北地区 計	13	201	80	118.2	95.8	48.4	33	1,122	456	122.2	139.4	108.6
高島市	12	405	162	171.4	234.4	234.8	18	1,237	501	94.7	282.3	286.4
湖西地区 計	12	405	162	171.4	234.4	234.8	18	1,237	501	94.7	282.3	286.4
市町村 計	93	3,676	1,466	113.4	29.0	39.9	261	18,140	7,284	103.2	87.6	103.8
公立大学法人	2	248	74	100.0	255.9	210.2	2	248	74	66.7	69.1	65.3
補助法人その他	0	0	0	-	-	-	1	32	12	<	<	<
日本下水道事業団	0	0	0	-	-	-	1	389	155	100.0	26.4	26.4
地方道路公社	0	0	0	-	-	-	4	1,347	538	66.7	128.6	128.7
その他の出資法人	1	31	9	100.0	102.9	102.8	2	64	19	66.7	56.3	56.3
土地改良区	2	24	9	<	<	<	3	31	12	<	<	<
一部事務組合	2	30	9	200.0	606.2	647.9	2	30	9	100.0	36.7	29.8

