

前払金保証実績からみた

滋賀県の公共工事動向

(令和4年8月)

 西日本建設業保証株式会社

お問い合わせ先：滋賀支店

TEL：(077) 522-7034

FAX：(077) 526-0146

E-mail：OFC.SHIGA@wincs.co.jp

< 見方・使い方 >

●はじめに

この統計は、当社が公共工事の前払金の保証をしたものを集計した業務統計です。他の統計と比較しても速報性に優れているため、公共工事の発注動態をとらえる統計として各発注機関、報道機関等にご利用いただいています。また、建設業界の金融動向の一端をとらえたものとしても、各関係機関にご利用いただいています。

●公共工事の範囲

公共工事の前払金保証事業に関する法律第2条1項にいう公共工事

具体的には・・

国、独立行政法人等、地方公共団体、その他の公共的団体の発注する土木建築に関する工事（土木建築に関する設計、調査及び機械類の製造を含む）又は測量をいいます。

また、国土交通大臣の指定する工事又は測量も公共工事に含まれます。

●ご利用にあたって

- ・ 請負契約締結日と保証契約締結日との間には、若干のタイムラグ（概ね半月以内）があります。
- ・ 債務負担行為等に基づく工事については、前払金に対応する当該年度の出来高予定額を計上しています。
- ・ 変更契約により請負金額に増（減）額があっても、前払金に影響がない場合は、増（減）額相当分は計上していません。
- ・ 「独立行政法人等」には独立行政法人のほか、各高速道路（株）、国立大学法人、特殊法人等が含まれます。

西日本建設業保証（株）HP

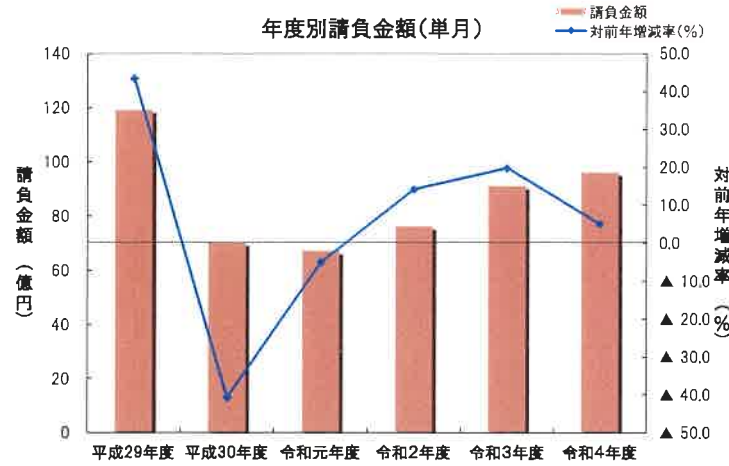
<https://www.wjcs.net/>

単月(令和4年8月の状況)

【請負金額 増加】

- 当月の公共工事動向を当社の保証取扱からみると、件数は183件で5.8%増となり、請負金額は96億円で4.8%増となった。
- 請負金額を発注者別にみると、独立行政法人等で2桁減、市町村、県で減少となったものの、その他の公共的団体、国で大幅増となった。
- 請負金額を地区別にみると、東近江で大幅減、湖西で減少となったものの、湖南、湖東、湖北、甲賀で大幅増、大津で2桁増となった。

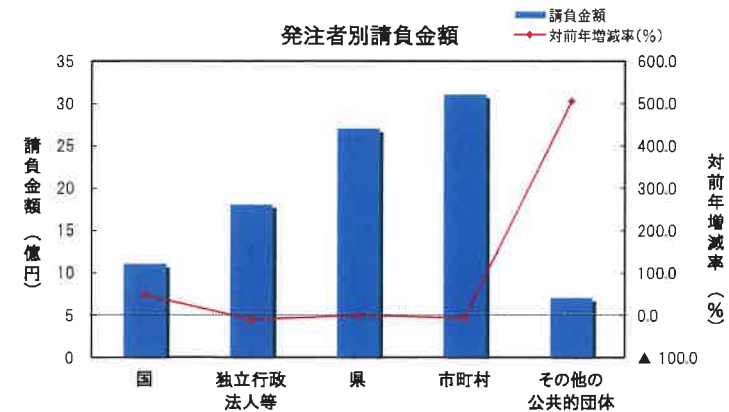
1. 全般の状況



(請負金額:単位 億円)

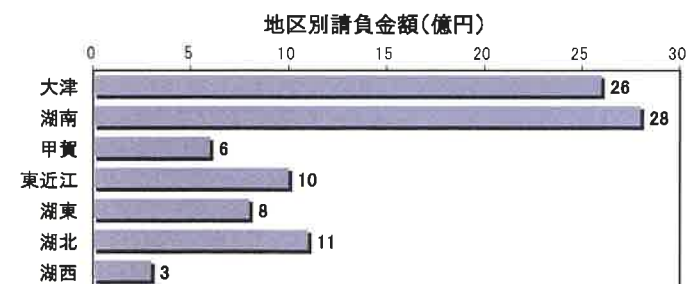
	件数	対前年増減率(%)	請負金額	対前年増減率(%)
平成29年度	178	▲20.2	119	43.3
平成30年度	200	12.4	70	▲40.8
令和元年度	144	▲28.0	67	▲5.2
令和2年度	148	2.8	76	▲14.0
令和3年度	173	16.9	91	▲19.7
令和4年度	183	5.8	96	▲4.8

2. 発注者別の状況

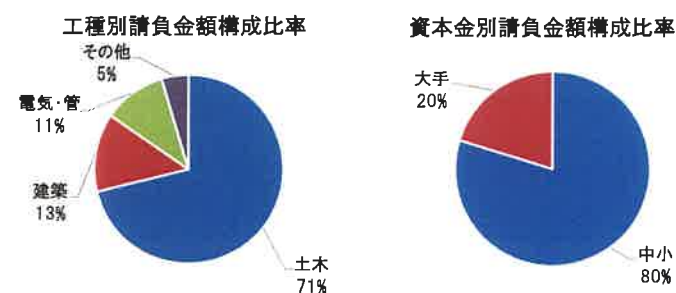


	件数	対前年増減率(%)	請負金額	対前年増減率(%)
国	11	0.0	11	47.0
独立行政法人等	9	12.5	18	▲11.6
県	73	5.8	27	▲1.6
市町村	85	2.4	31	▲7.2
その他の公共的団体	5	150.0	7	504.2

3. その他の状況



	件数	対前年増減率(%)	請負金額	対前年増減率(%)
大津	40	25.0	26	15.2
湖南	42	7.7	28	40.6
甲賀	17	13.3	6	20.2
東近江	32	▲3.0	10	▲55.1
湖東	17	30.8	8	33.0
湖北	20	▲16.7	11	24.4
湖西	15	▲11.8	3	▲7.9



	件数	対前年増減率(%)	請負金額	対前年増減率(%)
土木	119	24.0	68	40.5
建築	18	80.0	12	67.9
電気・管	18	▲40.0	10	▲65.6
その他	28	▲24.3	4	▲14.9

	件数	対前年増減率(%)	請負金額	対前年増減率(%)
中小	169	9.0	76	17.3
大手	16	▲11.1	19	▲26.2

累計(令和4年4月～令和4年8月までの状況)

【請負金額 前年並】

- 今年度の公共工事動向を当社の保証取扱からみると、件数は956件で2.2%減となり、請負金額は900億円で0.9%減となった。
- 請負金額を発注者別にみると、独立行政法人等で大幅増となったものの、その他の公共的団体、市町村で2桁減、県、国で減少となった。
- 請負金額を地区別にみると、甲賀で大幅増、大津で2桁増、湖北で増加となったものの、東近江、湖西、湖南で2桁減、湖東で減少となった。

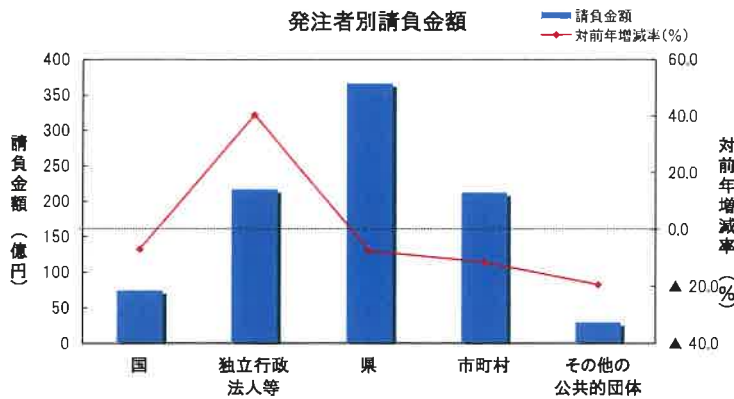
1. 全般の状況



(請負金額:単位 億円)

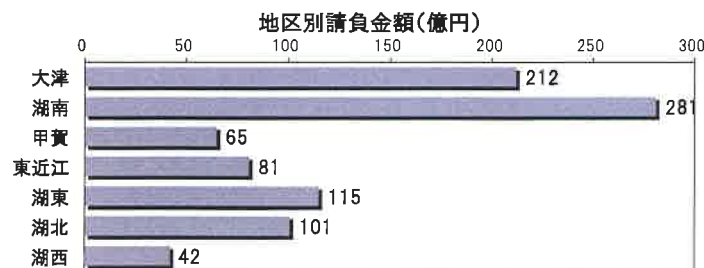
	件数	対前年増減率 (%)	請負金額	対前年増減率 (%)
平成29年度	791	▲ 4.8	989	98.7
平成30年度	891	12.6	551	▲ 44.3
令和元年度	851	▲ 4.5	636	15.4
令和2年度	809	▲ 4.9	735	15.5
令和3年度	978	20.9	908	23.5
令和4年度	956	▲ 2.2	900	▲ 0.9

2. 発注者別の状況

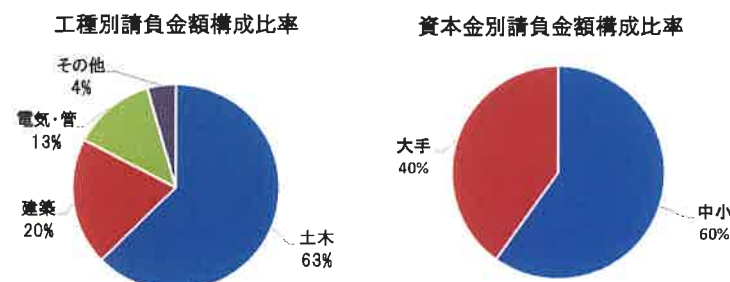


	件数	対前年増減率 (%)	請負金額	対前年増減率 (%)
国	57	▲ 10.9	74	▲ 6.9
独立行政法人等	43	13.2	217	40.4
県	488	▲ 5.6	366	▲ 7.6
市町村	346	3.0	212	▲ 11.6
その他の公共的団体	22	▲ 4.3	29	▲ 19.5

3. その他の状況



地区別	件数	対前年増減率 (%)	請負金額	対前年増減率 (%)
大津	166	7.1	212	16.8
湖南	208	▲ 7.6	281	▲ 11.2
甲賀	83	▲ 6.7	65	47.9
東近江	156	▲ 3.7	81	▲ 15.2
湖東	120	11.1	115	▲ 7.2
湖北	147	▲ 1.3	101	6.6
湖西	76	▲ 15.6	42	▲ 14.5



工種別	件数	対前年増減率 (%)	請負金額	対前年増減率 (%)
土木	580	1.8	562	7.5
建築	119	5.3	179	▲ 34.5
電気・管	125	▲ 16.7	116	33.2
その他	132	▲ 9.0	40	81.7

資本金別	件数	対前年増減率 (%)	請負金額	対前年増減率 (%)
中小	880	▲ 4.0	539	▲ 16.2
大手	103	9.6	360	36.6

大型工事明細一覧

(請負金額 対象額: 300 百万円以上)
 令和 4 年 8 月分
 (百万円)

発注者名	工事名称	請負総額	対象額	着工日 完成日	工事場所
西日本高速道路(株) 関西支社	新名神高速道路吉祥寺川橋他2橋(鋼上部工)工事(その2)	3,542	648	4. 5. 20 7. 5. 3	滋賀県 大津市
滋賀医科大学	滋賀医科大学(瀬田月輪)RI動物実験施設(I期)改修機械設備工事		496	4. 8. 24 5. 3. 17	滋賀県 大津市
滋賀県	令和3年度第S201-42号大津能登川長浜線補助道路整備工事	913	456	4. 8. 15 6. 2. 5	滋賀県 草津市
守山市	北部図書機能・コミュニティ機能整備工事		438	4. 8. 10 5. 3. 31	滋賀県 守山市
長浜市室町土地区画整理組合	長浜市室町土地区画整理事業宅地造成工事		594	4. 5. 19 6. 11. 30	滋賀県 長浜市

発注者別前払金保証実績表

令和 4年 8月分

滋賀

発注者	当 月			前年対比(当月)			累 計			(件、百万円、%) 前年対比(累計)		
	件数	請負額	保証額	件数	請負額	保証額	件数	請負額	保証額	件数	請負額	保証額
近畿地方整備局	6	804	314	100.0	114.2	62.2	40	6,287	2,828	108.1	99.0	95.6
近畿農政局	2	251	99	50.0	378.5	503.1	11	933	356	68.8	102.7	104.2
近畿・中国森林管理局	2	93	37	<	<	<	4	137	55	100.0	107.6	112.6
近畿中部防衛局	0	0	0	-	-	-	1	95	38	33.3	16.1	21.7
警察庁	1	1	0	100.0	8.4	8.3	1	1	0	33.3	5.3	5.7
国 計	11	1,150	452	100.0	147.0	85.2	57	7,455	3,278	89.1	93.1	92.7
独) 水資源機構	1	26	8	50.0	24.8	20.3	9	557	217	75.0	105.7	121.4
西日本高速道路関西	3	785	312	150.0	58.0	86.6	17	13,295	4,815	188.9	126.1	119.5
中日本高速道路	1	91	18	<	<	<	5	4,434	1,752	125.0	161.5	160.1
日本中央競馬会	0	0	0	-	-	-	3	1,934	773	150.0	233.1	233.2
国立大学法人	4	905	362	100.0	155.2	155.2	9	1,550	620	90.0	190.0	190.0
独立行政法人等 計	9	1,809	700	112.5	88.4	110.6	43	21,772	8,180	113.2	140.4	136.8
土木交通部	47	1,952	764	81.0	80.9	75.9	370	26,277	10,395	91.8	88.9	89.0
土木交通部 計	47	1,952	764	81.0	80.9	75.9	370	26,277	10,395	91.8	88.9	89.0
農政水産部	6	261	101	200.0	151.8	147.4	35	2,272	899	184.2	166.5	167.5
農政水産部 計	6	261	101	200.0	151.8	147.4	35	2,272	899	184.2	166.5	167.5
琵琶湖環境部	8	266	104	160.0	171.4	172.3	28	1,492	618	77.8	87.7	89.5
琵琶湖環境部 計	8	266	104	160.0	171.4	172.3	28	1,492	618	77.8	87.7	89.5
企業庁	3	31	11	<	<	<	19	4,554	1,819	135.7	109.2	109.1
警察本部	7	104	37	233.3	93.2	83.2	11	201	76	110.0	46.4	46.1
教育委員会	1	48	19	<	<	<	22	1,464	585	73.3	83.2	83.6
滋賀県その他	1	124	49	<	-	-	3	345	138	60.0	54.7	54.8
その他の部局 計	12	309	118	400.0	332.8	316.9	55	6,567	2,618	93.2	93.8	94.0
都道府県 計	73	2,789	1,089	105.8	98.4	92.8	488	36,609	14,532	94.4	92.4	92.6
大津市	18	337	135	163.6	40.5	44.4	60	1,657	679	127.7	79.1	79.5
大津地区 計	18	337	135	163.6	40.5	44.4	60	1,657	679	127.7	79.1	79.5
草津市	7	240	101	70.0	46.8	49.4	33	1,708	687	75.0	14.3	20.7

(件、百万円、%)

発注者	当 月			前年対比(当月)			累 計			前年対比(累計)		
	件 数	請負額	保証額	件 数	請負額	保証額	件 数	請負額	保証額	件 数	請負額	保証額
守山市	9	777	311	225.0	<	<	20	5,819	2,346	83.3	441.9	446.6
栗東市	9	413	165	180.0	387.7	387.6	23	926	369	127.8	140.1	139.8
野洲市	4	249	99	80.0	90.7	91.7	16	1,626	650	133.3	343.7	304.8
湖南地区 計	29	1,681	677	120.8	176.7	178.8	92	10,081	4,053	93.9	70.0	93.7
湖南市	3	167	67	75.0	117.1	117.1	8	369	144	53.3	52.2	51.0
甲賀市	1	26	10	50.0	54.4	54.4	15	573	228	125.0	141.7	121.8
甲賀地区 計	4	194	77	66.7	101.3	101.3	23	943	372	85.2	84.8	79.3
近江八幡市	2	77	30	<	<	<	16	612	244	114.3	50.3	50.3
東近江市	7	177	70	63.6	50.0	49.9	33	1,180	475	73.3	74.8	75.8
日野町	5	61	24	250.0	163.8	163.0	9	358	142	100.0	154.6	147.5
竜王町	1	31	12	25.0	43.0	42.9	7	292	116	100.0	268.5	267.9
東近江地区 計	15	347	137	88.2	74.8	74.8	65	2,443	979	86.7	77.9	78.1
彦根市	4	104	41	44.4	23.1	23.1	28	1,261	502	155.6	174.0	173.3
豊郷町	1	193	77	<	<	<	3	337	134	300.0	<	<
甲良町	0	0	0	-	-	-	1	30	2	<	<	<
多賀町	1	39	15	<	<	<	4	814	325	80.0	<	<
愛荘町	0	0	0	-	-	-	6	1,108	438	200.0	138.3	137.0
湖東地区 計	6	337	134	66.7	74.4	74.1	42	3,552	1,403	155.6	222.2	219.6
長浜市	5	98	39	83.3	57.0	57.0	22	536	221	100.0	94.4	68.2
米原市	2	34	13	100.0	25.5	25.5	18	719	287	138.5	131.6	131.7
湖北地区 計	7	133	53	87.5	43.1	43.1	40	1,255	509	114.3	112.6	93.7
高島市	6	115	46	75.0	62.5	63.0	24	1,353	548	88.9	217.0	220.4
湖西地区 計	6	115	46	75.0	62.5	63.0	24	1,353	548	88.9	217.0	220.4
市町村 計	85	3,147	1,262	102.4	92.8	95.4	346	21,288	8,547	103.0	88.4	102.5
公立大学法人	0	0	0	-	-	-	2	248	74	66.7	69.1	69.1
補助法人その他	0	0	0	-	-	-	1	32	12	<	<	<
日本下水道事業団	0	0	0	-	-	-	1	389	155	100.0	26.4	26.4
地方道路公社	2	10	4	<	<	<	6	1,357	543	100.0	129.6	129.6
その他の出資法人	1	29	8	<	<	<	3	93	28	100.0	81.9	81.8
土地改良区	0	0	0	-	-	-	3	31	12	300.0	119.3	154.3

