

前払金保証実績からみた

滋賀県の公共工事動向

(令和4年9月)

 西日本建設業保証株式会社

お問い合わせ先：滋賀支店

TEL：(077) 522-7034

FAX：(077) 526-0146

E-mail：OFC.SHIGA@wincs.co.jp

< 見方・使い方 >

●はじめに

この統計は、当社が公共工事の前払金の保証をしたものを集計した業務統計です。他の統計と比較しても速報性に優れているため、公共工事の発注動態をとらえる統計として各発注機関、報道機関等にご利用いただいています。また、建設業界の金融動向の一端をとらえたものとしても、各関係機関にご利用いただいています。

●公共工事の範囲

公共工事の前払金保証事業に関する法律第2条1項にいう公共工事

具体的には・・

国、独立行政法人等、地方公共団体、その他の公共的団体の発注する土木建築に関する工事（土木建築に関する設計、調査及び機械類の製造を含む）又は測量をいいます。

また、国土交通大臣の指定する工事又は測量も公共工事に含まれます。

●ご利用にあたって

- ・ 請負契約締結日と保証契約締結日との間には、若干のタイムラグ（概ね半月以内）があります。
- ・ 債務負担行為等に基づく工事については、前払金に対応する当該年度の出来高予定額を計上しています。
- ・ 変更契約により請負金額に増（減）額があっても、前払金に影響がない場合は、増（減）額相当分は計上していません。
- ・ 「独立行政法人等」には独立行政法人のほか、各高速道路（株）、国立大学法人、特殊法人等が含まれます。

西日本建設業保証（株）HP

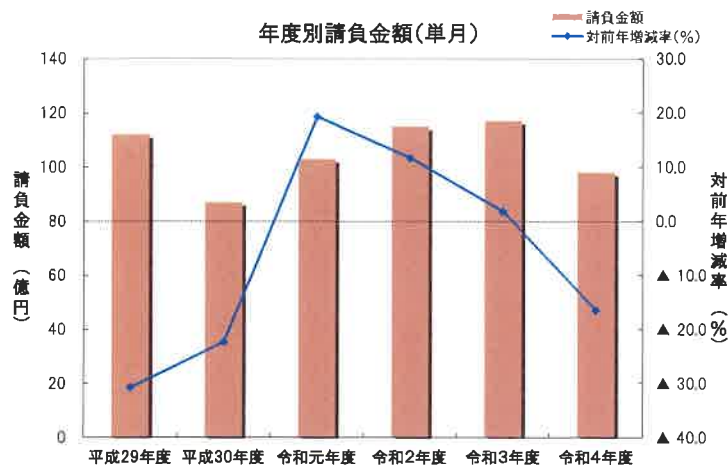
<https://www.wjcs.net/>

単月(令和4年9月の状況)

【請負金額 2桁減】

- 当月の公共工事動向を当社の保証取扱からみると、件数は246件で20.0%増となり、請負金額は98億円で16.5%減となった。
- 請負金額を発注者別にみると、その他の公共的団体、市町村で大幅増となったものの、国、独立行政法人等、県で大幅減となった。
- 請負金額を地区別にみると、湖北、湖西で大幅増となったものの、大津、甲賀、湖東で大幅減、湖南で2桁減、東近江で減少となった。

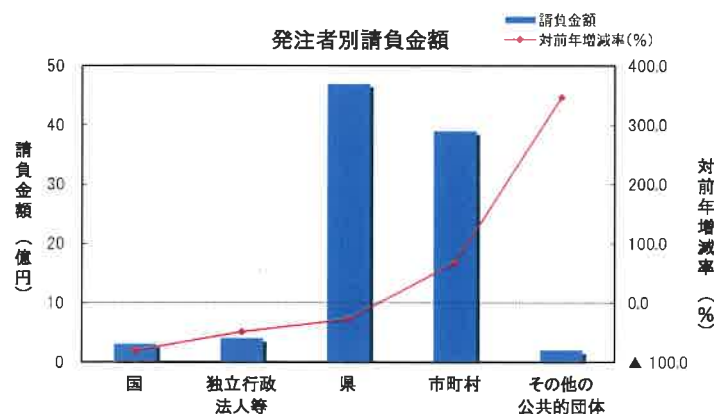
1. 全般の状況



(請負金額:単位 億円)

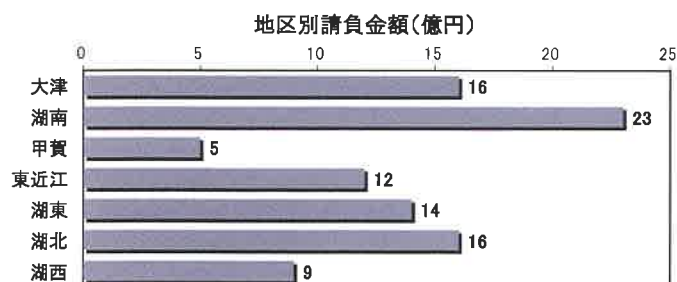
	件数	対前年増減率(%)	請負金額	対前年増減率(%)
平成29年度	303	▲16.5	112	▲30.8
平成30年度	206	▲32.0	87	▲22.4
令和元年度	191	▲7.3	103	▲19.3
令和2年度	225	▲17.8	115	▲11.6
令和3年度	205	▲8.9	117	▲1.7
令和4年度	246	20.0	98	▲16.5

2. 発注者別の状況

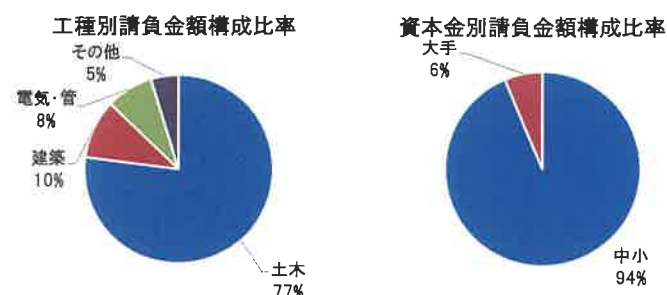


	件数	対前年増減率(%)	請負金額	対前年増減率(%)
国	5	▲61.5	3	▲79.9
独立行政法人等	7	▲12.5	4	▲48.5
県	109	5.8	47	▲27.7
市町村	120	53.8	39	▲68.1
その他の公共的団体	5	66.7	2	346.8

3. その他の状況



	件数	対前年増減率(%)	請負金額	対前年増減率(%)	
地区別	大津	37	▲7.5	16	▲50.1
	湖南	53	32.5	23	▲11.0
	甲賀	19	11.8	5	▲27.3
	東近江	39	11.4	12	▲4.4
	湖東	28	21.7	14	▲20.3
	湖北	42	20.0	16	33.0
湖西	28	86.7	9	25.4	



	件数	対前年増減率(%)	請負金額	対前年増減率(%)	
工程別	土木	173	44.2	75	▲17.1
	建築	23	4.5	9	52.6
	電気・管	21	▲25.0	7	▲40.8
	その他	29	▲17.1	4	▲27.9

	件数	対前年増減率(%)	請負金額	対前年増減率(%)	
資本金別	中小	235	18.7	92	▲2.3
	大手	12	20.0	6	▲73.4

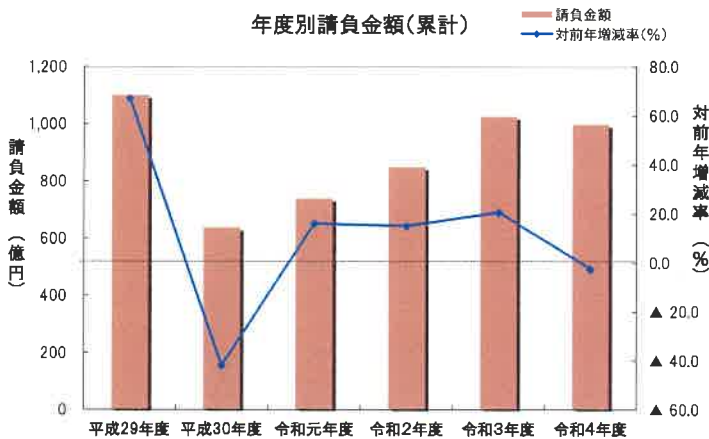
累計(令和4年4月～令和4年9月までの状況)

【請負金額 減少】

- 今年度の公共工事動向を当社の保証取扱からみると、件数は1,202件で1.6%増となり、請負金額は998億円で2.7%減となった。
- 請負金額を発注者別にみると、独立行政法人等で大幅増となったものの、国で大幅減、その他の公共的団体、県で2桁減、市町村で減少となった。
- 請負金額を地区別にみると、甲賀で大幅増、湖北、大津で増加となったものの、東近江、湖南で2桁減、湖西、湖東で減少となった。

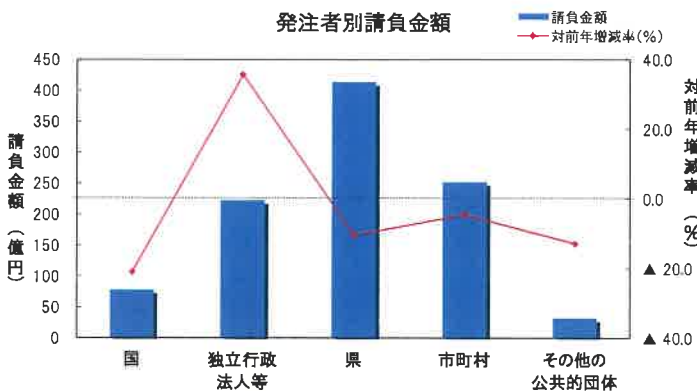
1. 全般の状況

(請負金額:単位 億円)



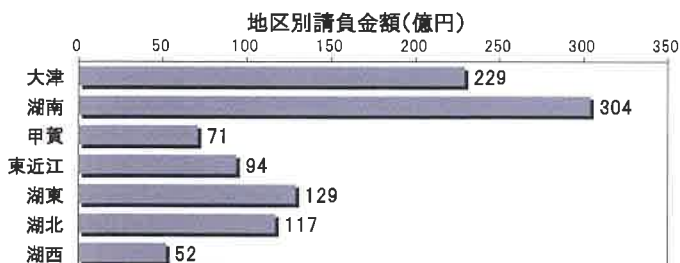
	件数	対前年増減率 (%)	請負金額	対前年増減率 (%)
平成29年度	1,094	▲ 8.4	1,101	66.9
平成30年度	1,097	0.3	638	▲ 42.0
令和元年度	1,042	▲ 5.0	740	16.0
令和2年度	1,034	▲ 0.8	851	15.0
令和3年度	1,183	14.4	1,026	20.5
令和4年度	1,202	1.6	998	▲ 2.7

2. 発注者別の状況



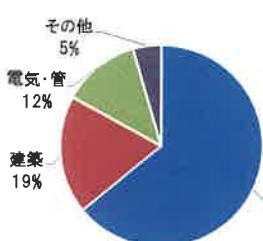
	件数	対前年増減率 (%)	請負金額	対前年増減率 (%)
国	62	▲ 19.5	78	▲ 21.0
独立行政法人等	50	8.7	222	35.6
県	597	▲ 3.7	413	▲ 10.5
市町村	466	12.6	252	▲ 4.5
その他の公共的団体	27	3.8	32	▲ 12.9

3. その他の状況

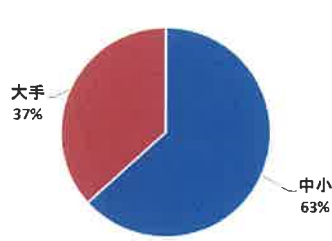


	件数	対前年増減率 (%)	請負金額	対前年増減率 (%)	
地	大津	203	4.1	229	6.7
	湖南	261	▲ 1.5	304	▲ 11.2
	甲賀	102	▲ 3.8	71	37.0
区	東近江	195	▲ 1.0	94	▲ 13.9
	湖東	148	13.0	129	▲ 8.9
	湖北	189	2.7	117	9.6
別	湖西	104	▲ 1.0	52	▲ 9.0

工種別請負金額構成比率



資本金別請負金額構成比率



	件数	対前年増減率 (%)	請負金額	対前年増減率 (%)	
工種別	土木	753	9.1	638	3.9
	建築	142	5.2	189	▲ 32.5
	電気・管	146	▲ 18.0	124	23.4
	その他	161	▲ 10.6	45	57.0

	件数	対前年増減率 (%)	請負金額	対前年増減率 (%)	
資本金別	中小	1,115	0.0	631	▲ 14.5
	大手	115	10.6	366	27.6

大型工事明細一覧

(請負金額 対象額： 300 百万円以上)
 令和 4 年 9 月分
 (百万円)

発注者名	工事名称	請負総額	対象額	着工日 完成日	工事場所
西日本高速道路(株) 関西支社	新名神高速道路田上関津工事(その2)	2,225	500	4. 8. 11 6. 4. 1	滋賀県 大津市

発注者別前払金保証実績表

令和 4 年 9 月分

滋賀

発注者	当 月			前年対比(当月)			累 計			(件, 百万円, %) 前年対比(累計)		
	件 数	請負額	保証額	件 数	請負額	保証額	件 数	請負額	保証額	件 数	請負額	保証額
近畿地方整備局	2	131	52	28.6	7.8	7.8	42	6,419	2,881	95.5	79.8	79.2
近畿農政局	2	245	95	33.3	113.7	132.9	13	1,178	451	59.1	104.8	109.2
近畿・中国森林管理局	0	0	0	-	-	-	4	137	55	100.0	107.6	112.6
近畿中部防衛局	1	7	2	<	<	<	2	102	40	66.7	17.5	23.1
警察庁	0	0	0	-	-	-	1	1	0	33.3	5.3	5.7
国 計	5	385	150	38.5	20.1	20.1	62	7,840	3,429	80.5	79.0	80.0
独)水資源機構	3	146	58	300.0	993.1	<	12	703	276	92.3	129.9	150.4
西日本高速道路関西	3	190	70	150.0	96.8	90.6	20	13,486	4,886	181.8	125.5	118.9
中日本高速道路	0	0	0	-	-	-	5	4,434	1,752	125.0	161.5	160.1
日本中央競馬会	0	0	0	-	-	-	3	1,934	773	150.0	233.1	233.2
国立大学法人	1	125	50	20.0	18.3	18.3	10	1,675	670	66.7	111.6	111.6
独立行政法人等 計	7	462	178	87.5	51.5	50.2	50	22,234	8,359	108.7	135.6	132.0
土木交通部	84	3,458	1,384	113.5	74.4	71.5	454	29,735	11,779	95.2	86.9	86.5
土木交通部 計	84	3,458	1,384	113.5	74.4	71.5	454	29,735	11,779	95.2	86.9	86.5
農政水産部	9	632	250	50.0	40.7	40.8	44	2,905	1,150	118.9	99.5	99.9
農政水産部 計	9	632	250	50.0	40.7	40.8	44	2,905	1,150	118.9	99.5	99.9
琵琶湖環境部	6	206	82	200.0	216.9	217.0	34	1,699	701	87.2	94.5	96.1
琵琶湖環境部 計	6	206	82	200.0	216.9	217.0	34	1,699	701	87.2	94.5	96.1
企業庁	3	163	63	150.0	638.4	836.4	22	4,717	1,883	137.5	112.4	112.5
警察本部	6	146	58	200.0	256.4	301.0	17	348	135	130.8	70.9	72.9
教育委員会	0	0	6	-	-	<	22	1,464	592	73.3	83.2	84.6
滋賀県その他	1	126	50	33.3	74.7	74.7	4	472	188	50.0	58.9	59.0
その他の部局 計	10	436	180	125.0	173.1	190.0	65	7,003	2,799	97.0	96.6	97.2
都道府県 計	109	4,734	1,898	105.8	72.3	70.7	597	41,344	16,430	96.3	89.5	89.4
大津市	15	440	198	107.1	102.8	67.5	75	2,098	878	123.0	83.2	76.5
大津地区 計	15	440	198	107.1	102.8	67.5	75	2,098	878	123.0	83.2	76.5
草津市	18	561	252	360.0	547.5	616.5	51	2,270	940	104.1	18.8	27.9

(件, 百万円, %)

発注者	当 月			前年対比(当月)			累 計			前年対比(累計)		
	件 数	請負額	保証額	件 数	請負額	保証額	件 数	請負額	保証額	件 数	請負額	保証額
守山市	4	188	75	50.0	50.8	50.8	24	6,008	2,421	75.0	355.7	359.3
栗東市	9	455	182	450.0	318.9	318.6	32	1,382	551	160.0	171.9	171.6
野洲市	3	86	34	300.0	516.2	515.1	19	1,712	685	146.2	349.6	311.2
湖南地区 計	34	1,292	544	212.5	203.8	214.8	126	11,373	4,598	110.5	75.6	100.4
湖南市	5	173	69	250.0	258.9	259.8	13	543	213	76.5	70.1	69.1
甲賀市	10	221	88	142.9	95.3	95.1	25	795	317	131.6	124.7	113.0
甲賀地区 計	15	395	158	166.7	131.9	131.9	38	1,338	530	105.6	94.8	90.0
近江八幡市	4	104	40	400.0	654.6	637.4	20	717	285	133.3	58.1	57.9
東近江市	12	355	140	133.3	285.9	282.6	45	1,536	615	83.3	90.2	90.9
日野町	0	0	0	-	-	-	9	358	142	81.8	95.4	92.7
竜王町	4	30	12	<	<	<	11	322	128	157.1	296.4	295.9
東近江地区 計	20	490	193	166.7	172.7	170.3	85	2,934	1,173	97.7	85.8	85.8
彦根市	13	652	260	185.7	242.2	243.5	41	1,913	762	164.0	192.5	192.2
豊郷町	1	11	4	<	<	<	4	348	138	400.0	<	<
甲良町	0	0	0	-	-	-	1	30	2	<	<	<
多賀町	0	0	0	-	-	-	4	814	325	66.7	<	<
愛荘町	0	0	0	-	-	-	6	1,108	438	150.0	135.9	134.6
湖東地区 計	14	663	264	155.6	230.9	232.0	56	4,215	1,667	155.6	223.5	221.5
長浜市	8	295	117	88.9	162.5	158.5	30	831	339	96.8	110.9	85.0
米原市	4	126	50	100.0	102.3	102.4	22	846	338	129.4	126.2	126.3
湖北地区 計	12	422	168	92.3	138.1	136.1	52	1,678	677	108.3	118.1	101.5
高島市	10	255	127	200.0	219.7	278.2	34	1,608	675	106.3	217.4	229.4
湖西地区 計	10	255	127	200.0	219.7	278.2	34	1,608	675	106.3	217.4	229.4
市町村 計	120	3,960	1,655	153.8	168.1	155.5	466	25,249	10,202	112.6	95.5	108.5
公立大学法人	0	0	0	-	-	-	2	248	74	66.7	69.1	69.1
補助法人その他	1	12	3	<	<	<	2	44	16	<	<	<
日本下水道事業団	1	105	42	<	<	<	2	494	197	200.0	33.6	33.6
地方道路公社	0	0	0	-	-	-	6	1,357	543	100.0	129.6	129.6
その他の出資法人	0	0	0	-	-	-	3	93	28	75.0	63.2	58.7
土地改良区	1	17	3	<	<	<	4	49	15	400.0	185.7	198.7

