

前払金保証実績からみた

滋賀県の公共工事動向

(令和4年11月)



西日本建設業保証株式会社

お問い合わせ先：滋賀支店

TEL：(077) 522-7034

FAX：(077) 526-0146

E-mail：OFC.SHIGA@wincs.co.jp

< 見方・使い方 >

●はじめに

この統計は、当社が公共工事の前払金の保証をしたものを集計した業務統計です。他の統計と比較しても速報性に優れているため、公共工事の発注動態をとらえる統計として各発注機関、報道機関等にご利用いただいています。また、建設業界の金融動向の一端をとらえたものとしても、各関係機関にご利用いただいています。

●公共工事の範囲

公共工事の前払金保証事業に関する法律第2条1項にいう公共工事

具体的には・・

国、独立行政法人等、地方公共団体、その他の公共的団体の発注する土木建築に関する工事（土木建築に関する設計、調査及び機械類の製造を含む）又は測量をいいます。

また、国土交通大臣の指定する工事又は測量も公共工事に含まれます。

●ご利用にあたって

- ・ 請負契約締結日と保証契約締結日との間には、若干のタイムラグ（概ね半月以内）があります。
- ・ 債務負担行為等に基づく工事については、前払金に対応する当該年度の出来高予定額を計上しています。
- ・ 変更契約により請負金額に増（減）額があっても、前払金に影響がない場合は、増（減）額相当分は計上していません。
- ・ 「独立行政法人等」には独立行政法人のほか、各高速道路（株）、国立大学法人、特殊法人等が含まれます。

西日本建設業保証（株）HP

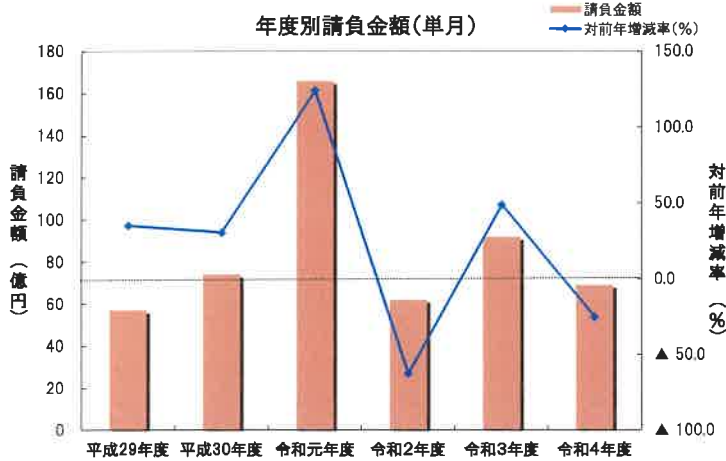
<https://www.wjcs.net/>

単月(令和4年11月の状況)

【請負金額 大幅減】

- 当月の公共工事動向を当社の保証取扱からみると、件数は161件で21.8%減となり、請負金額は69億円で25.2%減となった。
- 請負金額を発注者別にみると、国、その他の公共的団体で大幅増となったものの、独立行政法人等、県で大幅減、市町村で2桁減となった。
- 請負金額を地区別にみると、湖北で大幅増、大津で増加となったものの、湖西、湖南、甲賀で大幅減、東近江で2桁減、湖東で減少となった。

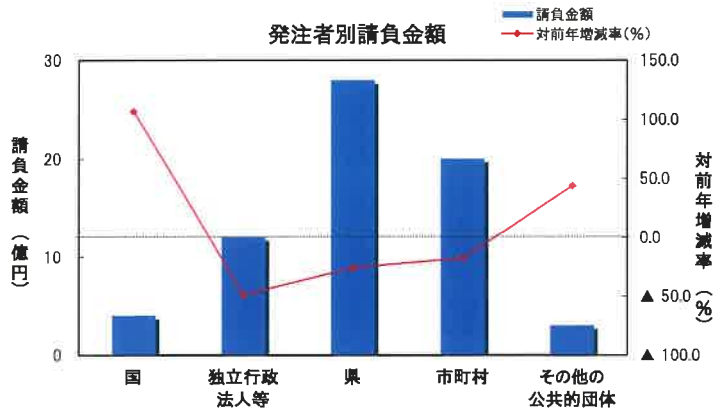
1. 全般の状況



(請負金額:単位 億円)

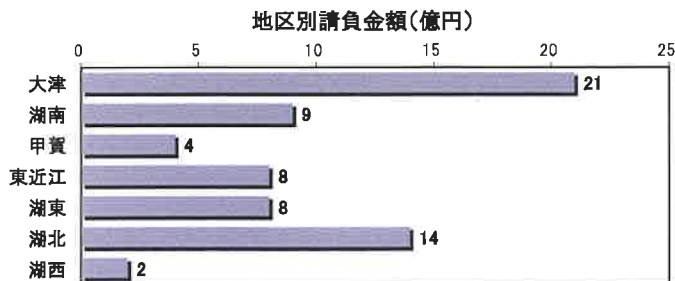
	件数	対前年増減率(%)	請負金額	対前年増減率(%)
平成29年度	217	8.0	57	34.8
平成30年度	228	5.1	74	30.4
令和元年度	228	0.0	166	123.9
令和2年度	196	▲14.0	62	▲62.7
令和3年度	206	5.1	92	48.8
令和4年度	161	▲21.8	69	▲25.2

2. 発注者別の状況



	件数	対前年増減率(%)	請負金額	対前年増減率(%)
国	5	25.0	4	106.9
独立行政法人等	4	▲50.0	12	▲49.1
県	74	▲23.7	28	▲26.0
市町村	71	▲24.5	20	▲17.6
その他の公共的団体	7	133.3	3	43.9

3. その他の状況

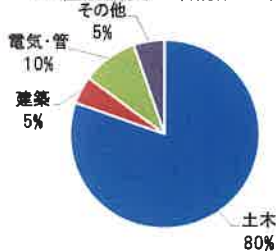


	件数	対前年増減率(%)	請負金額	対前年増減率(%)
地区別	大津	▲25.0	21	3.3
	湖南	▲23.1	9	▲63.2
	甲賀	▲20.0	4	▲51.4
	東近江	▲7.4	8	▲13.7
	湖東	▲50.0	8	▲6.1
	湖北	30.4	14	115.0
湖西	▲54.2	2	▲74.1	

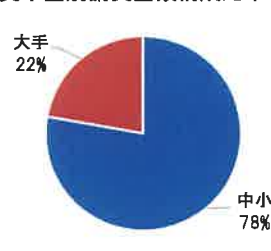
	件数	対前年増減率(%)	請負金額	対前年増減率(%)
工種別	土木	▲17.6	55	▲8.6
	建築	▲47.8	3	▲84.5
	電気・管	0.0	6	26.3
	その他	▲42.9	3	▲30.5

	件数	対前年増減率(%)	請負金額	対前年増減率(%)
資本金別	中小	▲20.8	53	▲35.6
	大手	▲33.3	15	71.9

工種別請負金額構成比率



資本金別請負金額構成比率

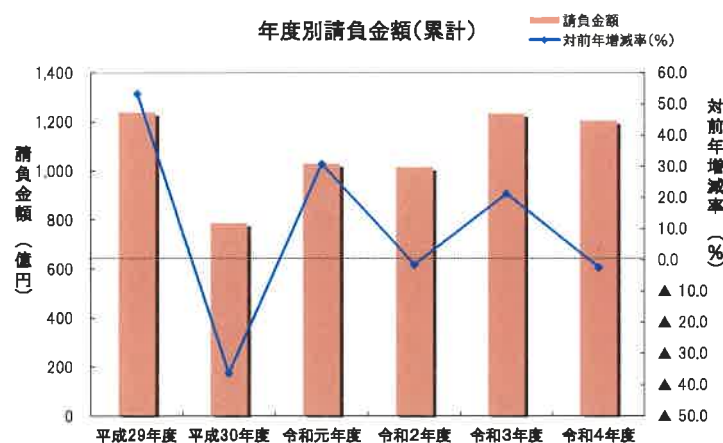


累計(令和4年4月～令和4年11月までの状況)

【請負金額 減少】

- 今年度の公共工事動向を当社の保証取扱からみると、件数は1,573件で2.4%減となり、請負金額は1,205億円で2.3%減となった。
- 請負金額を発注者別にみると、独立行政法人等で大幅増となったものの、その他の公共的団体が大幅減、国、県で2桁減、市町村で減少となった。
- 請負金額を地区別にみると、甲賀、湖北で2桁増となったものの、湖西、東近江、湖東で2桁減、湖南、大津で前年並となった。

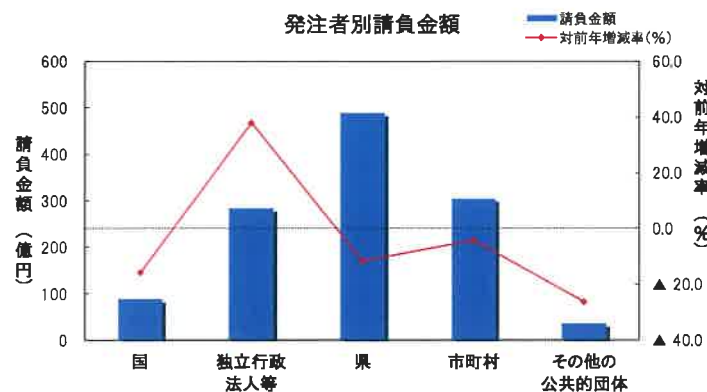
1. 全般の状況



(請負金額:単位 億円)

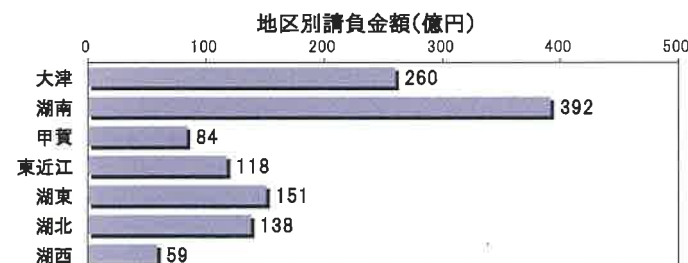
	件数	対前年増減率(%)	請負金額	対前年増減率(%)
平成29年度	1,541	▲ 5.4	1,238	53.3
平成30年度	1,556	1.0	787	▲ 36.4
令和元年度	1,515	▲ 2.6	1,030	30.8
令和2年度	1,446	▲ 4.6	1,016	▲ 1.4
令和3年度	1,611	11.4	1,233	21.4
令和4年度	1,573	▲ 2.4	1,205	▲ 2.3

2. 発注者別の状況



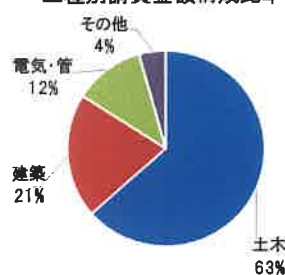
	件数	対前年増減率(%)	請負金額	対前年増減率(%)
国	71	▲ 17.4	89	▲ 15.7
独立行政法人等	57	▲ 3.4	284	▲ 3.4
県	771	▲ 5.6	489	▲ 11.6
市町村	634	3.4	305	▲ 4.1
その他の公共的団体	40	11.1	36	▲ 26.2

3. その他の状況

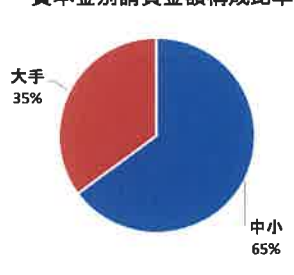


	件数	対前年増減率(%)	請負金額	対前年増減率(%)
地区別	大津	▲ 0.7	260	▲ 0.3
	湖南	2.6	392	0.2
	甲賀	▲ 12.9	84	13.8
	東近江	▲ 6.3	118	▲ 13.4
	湖東	3.9	151	▲ 12.3
	湖北	0.8	138	12.4
	湖西	▲ 11.0	59	▲ 19.9

工種別請負金額構成比率



資本金別請負金額構成比率



	件数	対前年増減率(%)	請負金額	対前年増減率(%)
工種別	土木	2.3	764	1.3
	建築	▲ 4.4	247	▲ 24.1
	電気・管	▲ 10.0	139	20.0
	その他	▲ 13.8	53	45.6

	件数	対前年増減率(%)	請負金額	対前年増減率(%)
資本金別	中小	▲ 3.5	781	▲ 13.6
	大手	7.5	423	28.9

大型工事明細一覧

(請負金額 対象額: 300 百万円以上)
令和 4 年 11 月分
(百万円)

発注者名	工事名称	請負総額	対象額	着工日 完成日	工事場所
西日本高速道路(株) 関西支社	新名神高速道路信楽川橋(PC上部工)工事	9,515	1,223	2.12.21 7.3.9	滋賀県 大津市

発注者別前払金保証実績表

令和 4 年 1 1 月分

滋賀

(件、百万円、%)

発注者	当 月			前年対比(当月)			累 計			前年対比(累計)		
	件 数	請負額	保証額	件 数	請負額	保証額	件 数	請負額	保証額	件 数	請負額	保証額
近畿地方整備局	4	441	176	200.0	378.7	36.0	49	7,263	3,229	104.3	85.2	75.6
近畿農政局	1	27	10	100.0	61.9	82.5	15	1,451	560	57.7	113.3	119.3
近畿・中国森林管理局	0	0	0	-	-	-	4	137	55	80.0	103.8	108.4
近畿中部防衛局	0	0	0	-	-	-	2	102	40	66.7	17.5	23.1
警察庁	0	0	0	-	-	-	1	1	0	33.3	5.3	5.7
国 計	5	469	187	125.0	206.9	35.4	71	8,956	3,886	82.6	84.3	77.7
独) 水資源機構	2	54	16	200.0	<	859.0	14	757	293	100.0	138.6	157.8
西日本高速道路関西	2	1,244	495	66.7	162.9	172.8	22	14,730	5,381	137.5	117.6	112.2
中日本高速道路	0	0	0	-	-	-	5	4,434	1,752	100.0	159.9	158.9
日本中央競馬会	0	0	0	-	-	-	4	6,785	2,665	133.3	276.1	271.2
国立大学法人	0	0	0	-	-	-	12	1,697	678	60.0	75.3	75.3
独立行政法人等 計	4	1,298	512	50.0	50.9	51.2	57	28,405	10,772	96.6	138.0	134.9
土木交通部	53	1,926	791	71.6	60.4	60.6	566	34,916	13,968	89.7	83.1	83.3
土木交通部 計	53	1,926	791	71.6	60.4	60.6	566	34,916	13,968	89.7	83.1	83.3
農政水産部	6	368	147	85.7	204.8	222.6	67	4,223	1,673	139.6	125.6	126.8
農政水産部 計	6	368	147	85.7	204.8	222.6	67	4,223	1,673	139.6	125.6	126.8
琵琶湖環境部	3	217	105	30.0	105.3	111.0	42	2,045	870	70.0	82.3	85.1
琵琶湖環境部 計	3	217	105	30.0	105.3	111.0	42	2,045	870	70.0	82.3	85.1
企業庁	4	144	57	400.0	106.2	106.2	29	5,070	2,023	170.6	117.0	117.0
警察本部	5	92	37	166.7	239.3	239.3	32	565	221	160.0	98.7	102.0
教育委員会	2	40	40	200.0	121.5	82.0	28	1,618	677	87.5	89.6	84.5
滋賀県その他	1	14	5	100.0	544.7	534.0	7	552	220	77.8	68.7	68.8
その他の部局 計	12	292	140	200.0	138.5	117.2	96	7,806	3,143	123.1	103.9	102.4
都道府県 計	74	2,804	1,184	76.3	74.0	74.7	771	48,991	19,656	94.4	88.4	88.6
大津市	22	397	216	110.0	81.3	108.3	116	3,063	1,333	119.6	92.7	90.5
大津地区 計	22	397	216	110.0	81.3	108.3	116	3,063	1,333	119.6	92.7	90.5
草津市	3	48	19	27.3	17.9	17.9	66	2,616	1,078	98.5	21.0	30.6

(件, 百万円, %)

発注者	当 月			前年対比(当月)			累 計			前年対比(累計)		
	件 数	請負額	保証額	件 数	請負額	保証額	件 数	請負額	保証額	件 数	請負額	保証額
守山市	5	326	130	71.4	154.6	155.3	34	6,506	2,620	73.9	312.1	315.1
栗東市	2	53	21	66.7	77.0	26.6	40	2,122	847	142.9	213.1	158.6
野洲市	2	19	7	100.0	49.3	6.7	26	1,827	731	152.9	329.1	209.7
湖南地区 計	12	448	179	52.2	75.8	45.8	166	13,072	5,277	105.1	81.2	100.7
湖南省	2	58	22	66.7	53.0	49.7	17	761	299	70.8	77.8	76.7
甲賀市	6	104	41	60.0	37.4	37.0	37	1,147	463	80.4	74.1	71.8
甲賀地区 計	8	162	63	61.5	41.9	40.6	54	1,908	762	77.1	75.5	73.7
近江八幡市	5	161	64	500.0	<	<	26	926	369	136.8	73.9	73.7
東近江市	2	20	7	28.6	26.4	19.7	51	1,644	658	75.0	82.4	82.1
日野町	2	18	14	<	<	<	16	539	223	123.1	134.5	118.3
竜王町	6	164	65	300.0	910.1	911.4	18	512	204	128.6	155.3	155.0
東近江地区 計	15	364	152	150.0	375.3	329.0	111	3,624	1,455	97.4	91.0	89.6
彦根市	0	0	0	-	-	-	50	2,068	824	119.0	109.9	109.7
豊郷町	0	0	0	-	-	-	4	348	138	400.0	<	<
甲良町	0	0	0	-	-	-	1	30	2	<	<	<
多賀町	2	122	48	200.0	<	<	9	974	389	128.6	<	<
愛荘町	1	74	29	<	<	<	8	1,225	485	114.3	139.2	138.0
湖東地区 計	3	196	78	27.3	44.3	44.4	72	4,646	1,840	126.3	163.3	161.9
長浜市	8	425	183	266.7	<	522.4	47	1,489	624	102.2	142.4	111.9
米原市	0	0	10	-	-	22.9	25	943	387	100.0	108.9	112.0
湖北地区 計	8	425	194	88.9	278.2	236.8	72	2,433	1,012	101.4	127.2	112.0
高島市	3	41	16	37.5	13.5	13.6	43	1,796	750	93.5	151.3	156.9
湖西地区 計	3	41	16	37.5	13.5	13.6	43	1,796	750	93.5	151.3	156.9
市町村 計	71	2,038	901	75.5	82.4	76.6	634	30,545	12,432	103.4	95.9	104.5
公立大学法人	0	0	0	-	-	-	2	248	74	50.0	39.3	39.3
補助法人その他	0	0	0	-	-	-	2	34	13	200.0	<	<
日本下水道事業団	1	146	58	<	<	<	3	641	255	150.0	35.5	39.3
地方道路公社	0	0	0	-	-	-	6	1,357	543	85.7	112.4	112.5
その他の地方公社	0	0	0	-	-	-	1	12	2	<	<	<
その他の出資法人	0	0	0	-	-	-	3	93	28	75.0	63.2	58.7

